

## 2018年度JICA九州研修員受入実績

1.	研修コース一覧	1～3
2.	県別研修員受入状況	4
3.	男女・年齢・形態別研修員受入状況	5
4.	分野課題別研修員受入実績表	6
5.	国別研修員受け入れ実績表（累計含む）	7～8

2018年度研修コース一覧

1. 新規案件 (全150コース)

(1) 課題別研修 (52コース)		受入人数
1	水環境行政	3
2	実践的電気・電子技術者育成-教育と現場技術の格差解消を目指して-	4
3	掘削マネージメント	4
4	上水道無収水量管理対策(漏水防止対策) (D)	4
5	エネルギーの高効率利用と省エネの推進 (C)	5
6	先進国市場を対象にした輸出振興/マーケティング戦略 (B)	5
7	廃棄物管理技術(応用、技術編) (A)	5
8	下水道システム維持管理(D)	5
9	地熱エグゼクティブプログラム	5
10	感染症対策行政	6
11	高効率クリーン火力発電の推進	6
12	アフリカ地域 起業家育成・中小零細企業活性化 (A)	6
13	下水道システム維持管理 (A)	6
14	下水道システム維持管理(B)	6
15	コンポスト事業運営 (B)	6
16	日本的モノづくり現場のノウハウ-生産性向上と設備管理- (A)	6
17	分散型汚水処理システム導入・普及	6
18	職業訓練の運営・管理と質的強化 (C)	7
19	病院経営 (A)	7
20	病院経営 (B)	7
21	病院経営 (C)	7
22	地域保健向上のための保健人材強化	7
23	アフリカ地域 地域保健担当官のための保健行政 (B)	7
24	統合水資源管理 (B)	7
25	エネルギーの高効率利用と省エネの推進 (A)	7
26	エネルギーの高効率利用と省エネの推進 (B)	7
27	再生可能エネルギー導入計画 -太陽光発電を例として- (A)	7
28	中南米地域中小企業・地場産業活性化 (A)	7
29	行政官のためのジェンダー主流化政策 (A)	7
30	持続的な都市開発のための都市経営 (B)	7
31	水銀に関する水俣条約批准と実施に向けた能力強化	7
32	廃棄物管理技術(応用、技術編) (B)	7
33	コンポスト事業運営 (A)	7
34	「グローバル・フードバリューチェーン戦略」を担う人材育成プログラム	7
35	再生可能エネルギー導入計画 -太陽光発電を例として- (B)	7
36	中南米地域中小企業・地場産業活性化 (B)	7
37	行政官のためのジェンダー主流化政策 (B)	7
38	周産期医療におけるチーム医療の推進と技術向上	7
39	日本的モノづくり現場のノウハウ-生産性向上と設備管理- (B)	7
40	病院経営 (D)	8
41	食品安全行政	8
42	島嶼地域における生活習慣病対策から学ぶ地域保健強化	8
43	消防・防災	8
44	アフリカ地域 起業家育成・中小零細企業活性化 (B)	8
45	先進国市場を対象にした輸出振興/マーケティング戦略 (C)	8
46	資源管理のための漁民組織能力強化支援	8
47	準好気性埋立(福岡方式)処分場の設計・維持管理	8
48	地熱資源エンジニア	8
49	重症感染症などのアウトブレイク対応強化のための実地疫学(管理者向け)	8
50	持続的な都市開発のための都市経営 (A)	9
51	海上犯罪取締り	11
52	橋梁維持管理	21

(2) 国別研修等 (46コース)

1	水環境行政	1
2	地熱資源エンジニア	1
3	インドネシア SATREPS 抗マラリア薬開発のための新規アッセイ法確立(長崎大学熱帯医学・グローバルヘルズ研究所)	1
4	2018年度長崎大学病理学国別研修①	1
5	2018年度熊本大学麻酔科国別研修①	1
6	2018年度長崎大学病理学国別研修②	1
7	2018年度熊本大学麻酔科国別研修②	1
8	社会経済分析の概論とアグリビジネスに関する研修	1
9	モロッコ 機能性解析	1
10	海上犯罪取締り	1
11	海上犯罪取締り	1
12	ミャンマー 地質・資源工学2(SW)	1
13	材料工学2(SW)	1
14	材料工学4(SW)	1
15	SEED-Net2018・情報工学4・九州大 (SW)	1
16	SEED-Net2018・地質・資源工学1・九州大学(SW)	1
17	制圧術指導者養成研修	2
18	東ティモール 地質・石油工学	2
19	制圧術指導者養成研修	2
20	狂犬病対策のための分子疫学的研究	2
21	海上犯罪取締り	2
22	SATREPS DNAシークエンサーによる遺伝子の同定と系統樹解析・迅速診断法(長崎大学)	3
23	LEP2.0 小型衛星のデザインと試験にかかる技術開発	3
24	上級鑑識技能維持研修	3
25	日本の遺伝資源・種子保存システム	3
26	地方開発のためのコミュニティ・ベスト・プラクティス・レクチャー	4
27	村落コミュニティにおける起業家育成のための能力開発フェーズ2	5
28	航空交通流管理システム運用研修	6
29	下水道経営研修(有償勘定)	7
30	安全野菜サプライチェーンの構築	7
31	保健サービスマネジメント能力向上研修(第3回)	8
32	産業環境対策における能力開発フェーズ2	8
33	モザンビーク保健教育	10
34	イノベティブ・アジア短期受入・九州大学	10
35	品質・生産性向上(カイゼン)による製造業企業強化研修	11
36	イラク 医療スタッフ及び医療アシスタントへの研修	11
37	モンゴル 日本の年金制度及び年金実務	17
38	タイ UHCにおける母子保健政策	17
39	コミュニティ起業家振興 (D-HOPEアプローチ)	21
40	経営塾(ハイフォン)	25
41	バイオ炭の特性試験法(長崎大学)	1
42	下水道システム維持管理(相手国負担)【コストシェア技術協力】	2
43	電子顕微鏡ラボ技術・運営管理コース(1)	3
44	電子顕微鏡ラボ技術・運営管理コース(2)	3
45	公共交通ICカードシステム基礎研修	4
46	下水道施設運転・維持管理	9

**(3) 青年研修 (8コース)**

1	青年研修ブータン／生活習慣病予防コース	9
2	青年研修アフリカ (英語) 混成／再生可能エネルギーコース	9
3	青年研修アフリカ (仏語) 混成／初中等理科教育コース	10
4	青年研修マレーシア／再生可能エネルギーコース	11
5	青年研修アフリカ (英語) 混成／地域保健医療実施管理コース	13
6	青年研修アフリカ (仏語) 混成／母子保健実施管理コース	13
7	青年研修大洋州混成／初中等理科教育コース	14
8	青年研修ベトナム／体育教育コース	15

**(4) 日系研修 (2コース)**

1	個別短期: 早期胃癌の内視鏡診断と治療	1
2	集団: 輸出振興/マーケティング戦略	4

**(5) 長期研修 (42コース)**

1	FRIENDSHIP早稲田大2018修士課程1	1
2	資源の絆 2018年秋来日 (インドネシア・九州大学・鉱床学)	1
3	資源の絆 2018年秋来日 (ミャンマー・九州大学・鉱床学)	1
4	資源の絆 2018年秋来日 (ケニア・九州大学・エネルギー資源工学)	1
5	資源の絆 2018年秋来日 (マラウイ・九州大学・岩石工学)	1
6	資源の絆 2018年秋来日 (エチオピア・九大・エネルギー資源工学)	1
7	資源の絆 2018年秋来日 (ジブチ・九大・地熱学)	1
8	資源の絆 2018年秋来日 (タンザニア・九大・鉱物学)	1
9	PEACE・第7バッチ・熊本自然科学研究科・工 (博士)	1
10	PEACE・第7バッチ・宮大農学工学総合研究科・農 (博士)	1
11	PEACE2018・社・立命館アジア太平洋大学経営管理研究科	1
12	PEACE2018・保・立命館アジア太平洋大学アジア太平洋研究科	1
13	PEACE2018・工・熊本大学自然科学研究科	1
14	PEACE2018・工・宮崎大学工学研究科	1
15	PEACE2018・農・九州大学生物資源環境科学府	1
16	SEED-Net2018・環境工学2・九州大学	1
17	SEED-Net2018・地質・資源工学2・九州大学	1
18	SEED-Net2018・材料工学1・九州大学	1
19	SEED-Net2018・材料工学2・九州大学	1
20	食糧安全保障のための農学ネットワーク: イネ育種高度化	1
21	道路及び橋のアセットマネジメント技術	1
22	2018 感染症グローバルリーダー育成プログラム 長崎大学 (修士)	1
23	中南米・カリブ次世代知日リーダー育成プログラム (大分大学)	1
24	2018中南米・カリブ次世代知日リーダー育成プログラム (長崎大学)	1
25	P-LEADS2018・第3バッチ・APUアジア太平洋研究科	1
26	P-LEADS2018・第3バッチ・北九州市立大学 国際環境工学研究科	1
27	P-LEADS2018・第3バッチ・九州大学地球社会統合科学府	1
28	災害・被災者医療 (長崎大学)	1
29	ABE2018・第5バッチ・熊本大学自然科学研究科	1
30	ABE2018・第5バッチ・佐賀大学工学系研究科	1
31	ABE2018・第5バッチ・早稲田大学情報生産システム研究科	1
32	公共政策トッパーリーダー・コース (立命館アジア太平洋大学)	1
33	JISR2018 第2バッチ・立命館アジア太平洋大学経営管理研究科	2
34	2018 感染症対策グローバルリーダー育成プログラム 長崎大学 (博士)	2
35	水素エネルギー	2
36	ABE2018・第5バッチ・九州工業大学工学府	2
37	ABE2018・第5バッチ・九州大学工学府	2
38	ABE2018・第5バッチ・立命館アジア太平洋大学経営管理研究科	2
39	Innovative Asia 2018・第2バッチ・九州工業大学	3
40	Innovative Asia 2018・第2バッチ・長崎大学	3
41	ABE2018・第5バッチ・長崎大学	4
42	Innovative Asia 2018・第2バッチ・九州大学	4

**II. 継続案件 (全125件)****(1) 課題別研修 (1件)**

1	再生可能エネルギー導入計画 -太陽光発電を例として- (B)	8
---	--------------------------------	---

**(2) 国別研修 (2件)**

1	SEED-Net2017・地質・資源工学6・九州大学	1
2	保健サービスマネジメント能力向上研修 (第2回)	9

**(3) 長期研修 (122件)**

1	FRIENDSHIP 九州大学2015博士課程	1
2	FRIENDSHIP 九州大学2016博士課程	1
3	FRIENDSHIP九州大学2017博士課程1	1
4	FRIENDSHIP九州大学2017博士課程2	1
5	PEACE・農・九州大学生物資源環境科学府 (第4バッチ博士課程)	1
6	PEACE・農・宮崎大学医学獣医学総合研究科 (第4バッチ博士課程)	1
7	PEACE・2015・工・九州大学地球社会統合科学府	1
8	PEACE・2016・工・熊本大学自然科学研究科 (第5バッチ博士)	1
9	PEACE・2016・工・北九州市立大学国際環境工学研究科	1
10	長崎大学大学院工学研究科・博士課程 (2015年10月)	1
11	熊本大学大学院自然科学研究科・博士課程 (2015年10月)	1
12	ミャンマー工学教育拡充プロジェクト 熊本大学2017年4月A	1
13	ミャンマー工学教育拡充プロジェクト 熊本大学2017年4月B	1
14	YAU能力向上プロジェクト長期研修 (九州大・博士)	1
15	JKUAT/PAUSTI/AUネットワークプロジェクト (九州大学)	1
16	JKUAT/PAUSTI/AUネットワークプロジェクト (長崎大学)	1
17	鉱物資源人材育成 岩盤・開発機械システム工学	1
18	資源の絆 2015年秋来日 (ミャンマー・九州大・鉱床学)	1
19	資源の絆 2015年秋来日 (ミャンマー・九州大・鉱床学)	1
20	ラオス長期研修 (農業の産業化)	1
21	ミャンマー医科大学教員 長崎大学 医療科学	1
22	ミャンマー医科大学教員 熊本大学 分子生理学	1
23	ミャンマー医科大学教員 長崎大学 病理学	1
24	ミャンマー医科大学教員 熊本大学 エイズ学	1
25	鉱物資源人材育成・2015春・九州大学・カンボジア・CCS	1
26	資源の絆 2015年秋来日 (ケニア・九州大学・貯留層工学)	1
27	資源の絆 2015年秋来日 (エルサルバドル・九州大学・地熱エネルギーシステム)	1
28	資源の絆 2016年秋来日 (ケニア・九州大学・地熱)	1
29	資源の絆 2017年春来日 (タンザニア・九州大学・地熱)	1
30	資源の絆 2017年秋来日 (エチオピア・九州大学・地熱貯留層)	1
31	資源の絆 2017年秋来日 (ジブチ・九州大学・地熱地質)	1
32	資源の絆 2017年秋来日 (ボツワナ・九州大学・資源地質)	1
33	資源の絆 2017年秋来日 (タンザニア・九州大学・Hassan)	1
34	資源の絆 2017年秋来日 (タンザニア・九州大学・地熱地質)	1
35	ABE2015・第2バッチ・早稲田大学	1
36	生物的防除 (九州大学・修士課程)	1
37	資源の絆 2015年秋来日 (ケニア・九州大学・地熱地質)	1
38	資源の絆 2015年秋来日 (エチオピア・九州大学・物理探査)	1
39	資源の絆 2015年秋来日 (エチオピア・九州大学・物理探査)	1
40	P-LEADS2016・第1バッチ・九州大学生物資源環境科学府	1
41	P-LEADS2016・第1バッチ・宮崎大学農学研究科	1
42	PEACE・工・九州大学工学府 (第6バッチ博士)	1
43	PEACE・工・九大生命体工学研究科 (第6バッチ博士)	1
44	PEACE・農・宮大農学工学総合研究科 (第6バッチ博士)	1
45	PEACE・2017・農・九州大学生物資源環境科学府 (第7バッチ)	1

46	PEACE・2017・社・九州大学学術府（第7バッチ）	1
47	PEACE・2017・社・立命館アジア太平洋大学経営管理研究科（第7バッチ）	1
48	資源の絆 2016年秋来日（ミャンマー・九州大学・鉱床学）	1
49	資源の絆 2016年秋来日（ミャンマー・九州大学・岩盤工学1）	1
50	資源の絆 2016年秋来日（ミャンマー・九州大学・岩盤工学2）	1
51	資源の絆 2016年秋来日（フィリピン・九州大学・鉱床学）	1
52	資源の絆2017秋（ミャンマー・九大・資源地質）	1
53	資源の絆2017秋（インドネシア・九州大・地熱地質）	1
54	ABE2016・第3バッチ・九州大学工学府	1
55	ABE2016・第3バッチ・北九州市立大学	1
56	ABE2016・第3バッチ・佐賀大学大学院農学研究科	1
57	ABE2016・第3バッチ・宮崎大学工学研究科	1
58	ABE2016・第3バッチ・宮崎大学農学研究科	1
59	C-BEST「産業人材育成事業」（九州大学・博士）	1
60	東ティモール国立大学工学部能力向上プロジェクトフェーズ2【九州大学博士課程（地質・石油工学）】	1
61	東ティモール国立大学工学部能力向上プロジェクトフェーズ2【九州大学修士課程（地質・石油工学）】	1
62	ABE2017・第4バッチ・九州大学	1
63	ABE2017・第4バッチ・宮崎大学農学研究科	1
64	P-LEADS2017・第2バッチ・宮崎大学農学研究科	1
65	P-LEADS2017・第2バッチ・熊本大学自然科学研究科	1
66	P-LEADS2017・第2バッチ・APU経営管理研究科	1
67	アセアン工学系高等教育ネットワークプロジェクト フェーズ3 地質工学 博士2	1
68	アセアン工学系高等教育ネットワークプロジェクト フェーズ3 地質工学 博士4	1
69	アセアン工学系高等教育ネットワークプロジェクト フェーズ3 地質工学1	1
70	アセアン工学系高等教育ネットワークプロジェクト フェーズ3 地質工学6	1
71	カンボジア SEED-NET補正特別枠 1	1
72	カンボジア SEED-Net補正予算特別枠 2	1
73	アセアン工学系高等教育ネットワークプロジェクトフェーズ3【地質工学7】	1
74	アセアン工学系高等教育ネットワークプロジェクトフェーズ3【地質資源工学4】	1
75	アセアン工学系高等教育ネットワークプロジェクトフェーズ3【情報工学4】	1
76	SEED-Net2017・本邦博士・土木工学1・九州大学	1
77	SEED-Net2017・本邦博士・地質資源工学2・九州大学	1
78	SEED-Net2017・本邦博士・地質資源工学3・九州大学	1
79	Innovative Asia 2017・第1バッチ・九州大学芸術工学府	1
80	Innovative Asia 2017・第1バッチ・九州大学済生生命科学府	1
81	Innovative Asia 2017・第1バッチ・九州大学生物資源環境科学府	1
82	Innovative Asia 2017・第1バッチ・九州大学地球社会統合科学府	1
83	Innovative Asia 2017・第1バッチ・九州大学理学府	1
84	Innovative Asia 2017・第1バッチ・九州大学工学府 2	1
85	PEACE・2015・工・宮崎大学工学研究科	2
86	PEACE・2016・工・九州大学工学府	2
87	P-LEADS2016・第1バッチ・熊本大学自然科学研究科	2
88	PEACE・2017・農・宮崎大学農学研究科（第7バッチ）	2
89	PEACE・2017・工・熊本大学自然科学研究科（第7バッチ）	2
90	ABE2016・第3バッチ・九州大学経済学府	2
91	ABE2016・第3バッチ・長崎大学工学部	2
92	C-BEST「産業人材育成事業」（九州大学・修士）	2
93	JISR・第1バッチ・APU経営管理研究科	2
94	ABE2017・第4バッチ・佐賀大学工学系研究科	2
95	ABE2017・第4バッチ・長崎大学工学研究科	2
96	ABE2017・第4バッチ・宮崎大学工学研究科	2
97	ABE2017・第4バッチ・早稲田大学情報生産システム研究科	2
98	道路アセットマネジメント（長崎大学）	2
99	Innovative Asia 2017・第1バッチ・九州大学工学府	2
100	Innovative Asia 2017・第1バッチ・九州大学総合理工学府	2
101	PEACE・2015・農・九州大学生物資源環境科学府	3
102	PEACE・2016・農・宮崎大学農学研究科	3

103	農業セクター中核人材育成計画・九州大学（修士課程）	3
104	ABE2015・第2バッチ・佐賀大学	3
105	P-LEADS2016・第1バッチ・立命館アジア太平洋大学	3
106	PEACE・2017・社・立命館アジア太平洋大学アジア太平洋研究科（第7バッチ）	3
107	ABE2016・第3バッチ・佐賀大学大学院工学系研究科	3
108	ABE2017・第4バッチ・佐賀大学農学研究科	3
109	PEACE・2016・工・熊本大学自然科学研究科	4
110	ABE2017・第4バッチ・熊本大学	4
111	P-LEADS2017・第2バッチ・APUアジア太平洋研究科	4
112	Innovative Asia 2017・第1バッチ・九州大学システム情報科学府	4
113	PEACE・2015・工・九州大学工学府	5
114	ABE2015・第2バッチ・九州大学	5
115	ABE2016・第3バッチ・熊本大学	5
116	ABE2016・第3バッチ・早稲田大学	5
117	ABE2017・第4バッチ・長崎大学熱帯医学・GH研究科	5
118	健康危機対応能力強化に向けた感染症対策「ローバリー」-育成プログラム	5
119	ABE2015・第2バッチ・宮崎大学	7
120	ABE2016・第3バッチ・長崎大学熱帯医学・グローバルヘルス研究科	7
121	ABE2016・第3バッチ・立命館アジア太平洋大学	7
122	ABE2017・第4バッチ・立命館アジア太平洋大学	11

2. 2018年度 県別研修員受入状況

佐賀		研修員数
課題別	新規	0
	継続	0
国別等	新規	0
	継続	0
長期	新規	1
	継続	11

福岡		研修員数
課題別	新規	284
	継続	8
国別等	新規	230
	継続	10
長期	新規	30
	継続	87

大分		研修員数
課題別	新規	0
	継続	0
国別等	新規	32
	継続	0
長期	新規	9
	継続	32

長崎		研修員数
課題別	新規	35
	継続	0
国別等	新規	16
	継続	0
長期	新規	13
	継続	25

熊本		研修員数
課題別	新規	15
	継続	0
国別等	新規	19
	継続	0
長期	新規	3
	継続	27

宮崎		研修員数
課題別	新規	14
	継続	0
国別等	新規	0
	継続	0
長期	新規	2
	継続	17

鹿児島		研修員数
課題別	新規	16
	継続	0
国別等	新規	28
	継続	0
長期	新規	0
	継続	0

主な研修実施機関及び研修協力機関

一般財団法人 水俣病センター 相思社
一般社団法人 インスティテュート・フォー・コミュニティ・デザイン
海上保安庁
鹿児島県アジア・太平洋農村研修センター
学校法人 産業医科大学
学校法人 聖マリア学院 聖マリア学院大学
学校法人 日本赤十字学園 日本赤十字九州国際看護大学
学校法人 早稲田大学
株式会社 IMOS
北九州市消防局
北九州市上下水道局
九州電力株式会社
公益財団法人 アジア女性交流・研究フォーラム
公益財団法人 北九州国際技術協力協会
公益財団法人 ふくおか環境財団
国立大学法人 大分大学
公立大学法人 北九州市立大学
国立大学法人 鹿児島大学
国立大学法人 九州工業大学
国立大学法人 九州大学
国立大学法人 熊本大学
国立大学法人 佐賀大学
国立大学法人 長崎大学
国立大学法人 宮崎大学
社会医療法人 雪の聖母会 聖マリア病院
特定非営利活動法人 九州海外協力協会
独立行政法人 国立病院機構 熊本医療センター
西日本技術開発株式会社
福岡市水道局
福岡市道路下水道局
立命館アジア太平洋大学

### 3. 男女・年齢・形態別研修員受入状況

#### I. 県別受入実績

県名	人数		
	新規	継続	合計
福岡県	544	105	649
佐賀県	1	11	12
熊本県	37	27	64
大分県	41	32	73
長崎県	64	25	89
宮崎県	16	17	33
鹿児島県	44	0	44
合計	747	217	964

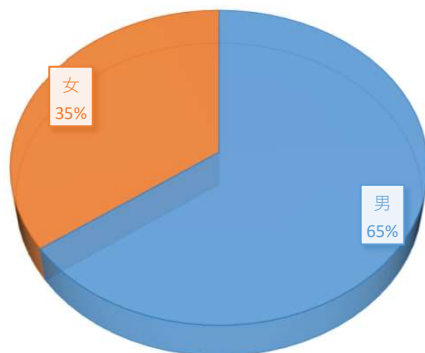
#### II. 研修形態別実績

形態名	人数		
	新規	継続	合計
課題別研修	358	8	366
国別研修等	331	10	341
長期研修	58	199	257
合計	747	217	964

#### III. 男女別受入実績

性別	人数		
	新規	継続	合計
男	464	163	627
女	283	54	337
合計	747	217	964

III. 男女別

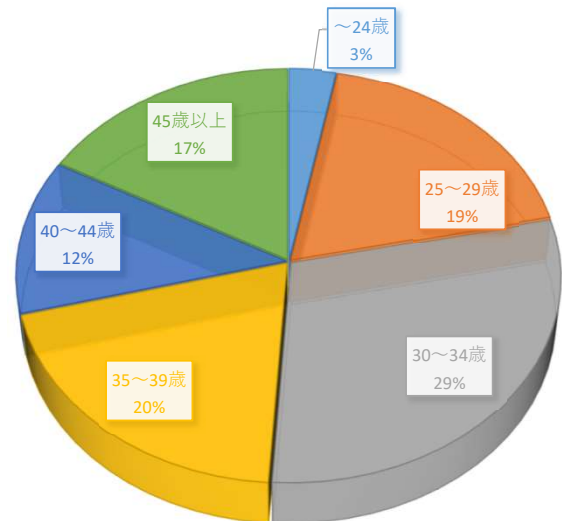


#### IV. 年齢別受入実績

年齢層	人数		
	新規	合計	合計
～24歳	20	29	3.0%
25～29歳	111	179	18.6%
30～34歳	213	284	29.5%
35～39歳	152	192	19.9%
40～44歳	96	117	12.1%
45歳以上	155	163	16.9%
合計	747	964	100%

\*2018/10/1時点での年齢を利用

VI. 年齢別（新規+継続）

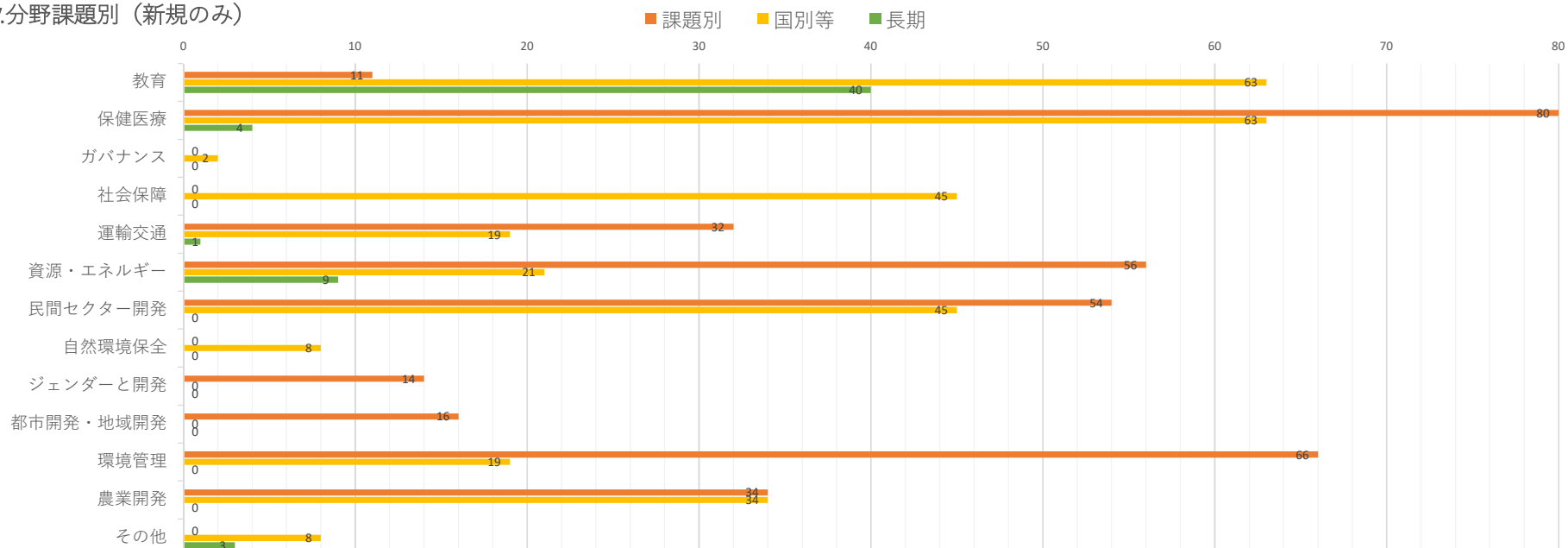


#### 4. 分野課題別研修員受入実績表

##### V. 分野課題別

分野課題別	新規					継続					合計				
	課題別	国別等	長期	合計	%	課題別	国別等	長期	合計	%	課題別	国別等	長期	総計	%
教育	11	63	40	114	15.3%	2	9	81	92	42.4%	13	72	121	206	21.4%
保健医療	80	63	4	147	19.7%	1	0	17	18	8.3%	81	63	21	165	17.1%
ガバナンス	0	2	0	2	0.3%	0	0	0	0	0.0%	0	2	0	2	0.2%
社会保障	0	45	0	45	6.0%	0	0	0	0	0.0%	0	45	0	45	4.7%
運輸交通	32	19	1	52	7.0%	0	2	0	2	0.9%	32	21	1	54	5.6%
資源・エネルギー	56	21	9	86	11.5%	2	0	26	28	12.9%	58	21	35	114	11.8%
民間セクター開発	54	45	0	99	13.3%	0	0	72	72	33.2%	54	45	72	171	17.7%
自然環境保全	0	8	0	8	1.1%	0	0	0	0	0.0%	0	8	0	8	0.8%
ジェンダーと開発	14	0	0	14	1.9%	0	0	0	0	0.0%	14	0	0	14	1.5%
都市開発・地域開発	16	0	0	16	2.1%	0	0	0	0	0.0%	16	0	0	16	1.7%
環境管理	66	19	0	85	11.4%	0	0	0	0	0.0%	66	19	0	85	8.8%
農業開発	34	34	0	68	9.1%	0	5	0	5	2.3%	34	39	0	73	7.6%
その他	0	8	3	11	1.5%	0	0	0	0	0.0%	0	8	3	11	1.1%
合計	363	327	57	747	100%	5	16	196	217	100%	368	343	253	964	100%

##### V. 分野課題別（新規のみ）



5. JICA九州 国別研修員受け入れ実績表 (2018年度のみ)

<アジア地域>			
	新規	継続	合計
インドネシア	21	6	27
マレーシア	30	1	31
フィリピン	12	1	13
タイ	45	3	48
カンボジア	6	9	15
ラオス	5	4	9
東ティモール	4	1	5
ベトナム	76	2	78
ミャンマー	35	25	60
中華人民共和国	1	0	1
モンゴル	20	0	20
ブータン	17	0	17
バングラデシュ	6	5	11
インド	6	6	12
モルディブ	3	0	3
ネパール	5	0	5
パキスタン	5	0	5
スリランカ	12	0	12
アフガニスタン	28	33	61
カザフスタン	1	0	1
タジキスタン	1	0	1
ウズベキスタン	1	0	1
ジョージア	0	0	0
アルメニア	0	0	0
アゼルバイジャン	0	0	0
キルギス	0	0	0
ブルネイ	0	0	0
シンガポール	0	0	0
大韓民国	0	0	0
香港	0	0	0
小計	340	96	436

<大洋州地域>			
	新規	継続	合計
フィジー	3	1	4
キリバス	2	2	4
マーシャル	2	0	2
ミクロネシア	8	0	8
ナウル	1	0	1
パプアニューギニア	20	2	22
ソロモン	1	2	3
トンガ	2	2	4
ツバル	2		2
バヌアツ	4	2	6
サモア	7	2	9
クック諸島	1	0	1
パラオ	1	0	1
ニウエ	0	1	1
小計	54	14	68

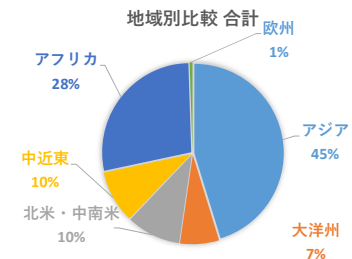
<中東地域>			
	新規	継続	合計
イラン	2	0	2
イラク	31	9	40
パレスチナ	2	0	2
ヨルダン	3	0	3
レバノン	2	0	2
サウジアラビア	2	0	2
シリア	2	2	4
イエメン	1	0	1
アルジェリア	2	0	2
エジプト	10	9	19
モロッコ	4	5	9
チュニジア	5	1	6
バーレーン	0	0	0
クウェート	0	0	0
オマーン	0	0	0
カタール	0	0	0
アラブ首長国連邦	0	0	0
リビア	0	0	0
小計	66	26	92

<欧州地域>			
	新規	継続	合計
セルビア	1	0	1
ボスニア・ヘルツェゴビナ	1	0	1
コソボ	2	0	2
ウクライナ	1	0	1
アルバニア	0	0	0
ブルガリア	0	0	0
クロアチア	0	0	0
チェコ	0	0	0
ハンガリー	0	0	0
ポーランド	0	0	0
エストニア	0	0	0
ラトビア	0	0	0
リトアニア	0	0	0
ルーマニア	0	0	0
スロバキア	0	0	0
スロベニア	0	0	0
キプロス	0	0	0
マルタ	0	0	0
ポルトガル	0	0	0
マケドニア旧ユーゴスラビア共和国	0	0	0
セルビア・モンテネグロ	0	0	0
モンテネグロ	0	0	0
モルドバ	0	0	0
トルコ	0	0	0
小計	5	0	5

<アフリカ地域>			
	新規	継続	合計
スーダン	6	3	9
ボツワナ	2	3	5
エチオピア	12	8	20
エリトリア	1	0	1
ガンビア	1	0	1
ガーナ	10	2	12
ケニア	9	9	18
レソト	2	0	2
リベリア	9	1	10
マラウイ	5	1	6
ナミビア	4	0	4
ナイジェリア	8	5	13
南アフリカ共和国	2	1	3
エスワティニ	1	1	2
ウガンダ	5	3	8
タンザニア	24	6	30
ザンビア	8	4	12
ジンバブエ	6	1	7
アンゴラ	1	1	2
ベナン	5	2	7
ブルキナファソ	3	1	4
ブルンジ	4	2	6
カメルーン	3	1	4
カーボベルデ	1	0	1
中央アフリカ	1	0	1
チャド	1	0	1
コモロ	1	0	1
コートジボワール	2	1	3
ジブチ	5	1	6
ガボン	4	0	4
ギニア	1	0	1
マダガスカル	3	1	4
マリ	3	0	3
モリタニア	2	1	3
モザンビーク	13	3	16
ニジェール	2	1	3
サントメ・プリンシペ	1	2	3
セネガル	7	3	10
シエラレオネ	1	0	1
トーゴ	1	0	1
コンゴ民主共和国	7	5	12
南スーダン	1	4	5
ザイール	0	0	0
セーシェル	0	0	0
ソマリア	0	2	2
コンゴ共和国	0	0	0
赤道ギニア	0	0	0
ギニアビサウ	0	0	0
モーリシャス	0	0	0
ルワンダ	0	1	1
小計	188	80	268

<中南米地域>			
	新規	継続	合計
バルバドス	1	0	1
ベリーズ	1	0	1
コスタリカ	2	0	2
キューバ	1	0	1
ドミニカ共和国	12	0	12
エルサルバドル	8	1	9
グアテマラ	4	0	4
ハイチ	1	0	1
ホンジュラス	1	0	1
メキシコ	6	0	6
ニカラグア	3	0	3
パナマ	2	0	2
セントルシア	4	0	4
セントビンセント	1	0	1
アルゼンチン	2	0	2
ボリビア	7	0	7
ブラジル	19	0	19
チリ	1	0	1
コロンビア	2	0	2
エクアドル	5	0	5
ガイアナ	1	0	1
パラグアイ	6	0	6
ペルー	4	0	4
ドミニカ	0	0	0
英領モンセラット	0	0	0
アンティグア・バーブーダ	0	0	0
グレナダ	0	0	0
ジャマイカ	0	0	0
バハマ	0	0	0
セントクリストファー・ネイビス	0	0	0
トリニダード・トバゴ	0	0	0
スリナム	0	0	0
ウルグアイ	0	0	0
ベネズエラ	0	0	0
小計	94	1	95

地域別比較				
	新規	継続	合計	比率 (2018)
アジア	340	96	436	45%
大洋州	54	14	68	7%
北米・中南米	94	1	95	10%
中近東	66	26	92	10%
アフリカ	188	80	268	28%
欧州	5	0	5	1%
合計	747	217	964	100%





5. JICA九州 2018年度研修員受入実績及び累計（1989年以降）

<アジア地域>			
	2018年度	～2017年度	合計
インドネシア	21	1,233	1,254
マレーシア	30	728	758
フィリピン	12	937	949
タイ	45	796	841
カンボジア	6	326	332
ラオス	5	228	233
東ティモール	4	52	56
ベトナム	76	898	974
ミャンマー	35	427	462
中華人民共和国	1	1,118	1,119
モンゴル	20	139	159
ブータン	17	124	141
バングラデシュ	6	274	280
インド	6	473	479
モルディブ	3	47	50
ネパール	5	155	160
パキスタン	5	286	291
スリランカ	12	412	424
アフガニスタン	28	481	509
カザフスタン	1	46	47
タジキスタン	1	15	16
ウズベキスタン	1	107	108
ジョージア	0	8	8
アルメニア	0	22	22
アゼルバイジャン	0	11	11
キルギス	0	29	29
ブルネイ	0	7	7
シンガポール	0	14	14
大韓民国	0	53	53
香港	0	14	14
小計	340	9,460	9,800

<大洋州地域>			
	2018年度	～2017年度	合計
フィジー	3	134	137
キリバス	2	27	29
マーシャル	2	33	35
ミクロネシア	8	52	60
ナウル	1	5	6
バブアニューギニア	20	114	134
ソロモン	1	66	67
トンガ	2	53	55
ツバル	2	13	15
バヌアツ	4	42	46
サモア	7	72	79
クック諸島	1	12	13
パラオ	1	37	38
ニウエ	0	5	5
小計	54	665	719

<中東地域>			
	2018年度	～2017年度	合計
イラン	2	157	159
イラク	31	196	227
パレスチナ	2	258	260
ヨルダン	3	109	112
レバノン	2	9	11
サウジアラビア	2	153	155
シリア	2	89	91
イエメン	1	47	48
アルジェリア	2	132	134
エジプト	10	513	523
モロッコ	4	150	154
チュニジア	5	91	96
バーレーン	0	9	9
クウェート	0	2	2
オマーン	0	22	22
カタール	0	3	3
アラブ首長国連邦	0	3	3
リビア	0	1	1
小計	66	1,944	2,010

<欧州地域>			
	2018年度	～2017年度	合計
セルビア	1	72	73
ボスニア・ヘルツェゴビナ	1	97	98
コソボ	2	73	75
ウクライナ	1	35	36
アルバニア	0	47	47
ブルガリア	0	61	61
クロアチア	0	16	16
チェコ	0	18	18
ハンガリー	0	27	27
ポーランド	0	43	43
エストニア	0	2	2
ラトビア	0	5	5
リトアニア	0	6	6
ルーマニア	0	50	50
スロバキア	0	31	31
スロベニア	0	11	11
キプロス	0	1	1
マルタ	0	6	6
ポルトガル	0	5	5
マケドニア旧ユーゴスラビア共和国	0	78	78
セルビア・モンテネグロ	0	12	12
モンテネグロ	0	7	7
モルドバ	0	24	24
トルコ	0	188	188
小計	5	915	920

<アフリカ地域>			
	2018年度	～2017年度	合計
スーダン	6	71	77
ボツワナ	2	37	39
エチオピア	12	183	195
エリトリア	1	17	18
ガンビア	1	16	17
ガーナ	10	230	240
ケニア	9	501	510
レソト	2	25	27
リベリア	9	31	40
マラウイ	5	122	127
ナミビア	4	40	44
ナイジェリア	8	148	156
南アフリカ共和国	2	91	93
エスワティニ	1	38	39
ウガンダ	5	128	133
タンザニア	24	232	256
ザンビア	8	182	190
ジンバブエ	6	81	87
アンゴラ	1	33	34
ベナン	5	29	34
ブルキナファソ	3	23	26
ブルンジ	4	10	14
カメルーン	3	35	38
カーボベルデ	1	6	7
中央アフリカ	1	4	5
チャド	1	8	9
コモロ	1	9	10
コートジボワール	2	70	72
ジブチ	5	44	49
ガボン	4	16	20
ギニア	1	20	21
マダガスカル	3	43	46
マリ	3	12	15
モーリタニア	2	18	20
モザンビーク	13	142	155
ニジェール	2	28	30
サントメ・プリンシペ	1	6	7
セネガル	7	106	113
シエラレオネ	1	47	48
トーゴ	1	15	16
コンゴ民主共和国	7	42	49
南スーダン	1	23	24
ザイール	0	6	6
セーシェル	0	23	23
ソマリア	0	10	10
コンゴ共和国	0	6	6
赤道ギニア	0	2	2
ギニアビサウ	0	8	8
モーリシャス	0	35	35
ルワンダ	0	67	67
小計	188	3,119	3,307

<中南米地域>			
	2018年度	～2017年度	合計
バルバドス	1	14	15
ベリーズ	1	27	28
コスタリカ	2	126	128
キューバ	1	45	46
ドミニカ共和国	12	141	153
エルサルバドル	8	133	141
グアテマラ	4	159	163
ハイチ	1	17	18
ホンジュラス	1	106	107
メキシコ	6	357	363
ニカラグア	3	153	156
パナマ	2	79	81
セントルシア	4	20	24
セントビンセント	1	15	16
アルゼンチン	2	189	191
ボリビア	7	124	131
ブラジル	19	478	497
チリ	1	220	221
コロンビア	2	323	325
エクアドル	5	131	136
ガイアナ	1	12	13
パラグアイ	6	151	157
ペルー	4	236	240
ドミニカ	0	14	14
英領モンセラット	0	1	1
アンティグア・バーブーダ	0	21	21
グレナダ	0	9	9
ジャマイカ	0	55	55
バハマ	0	2	2
セントクリストファー・ネイビス	0	10	10
トリニダード・トバゴ	0	14	14
スリナム	0	17	17
ウルグアイ	0	86	86
ベネズエラ	0	46	46
小計	94	3,531	3,625

地域別比較				
	FY2018	FY2017以前	合計	比率(2018)
アジア	340	9,460	9,800	45.5%
大洋州	54	665	719	7.2%
北米・中南米	94	3,531	3,625	12.6%
中近東	66	1,944	2,010	8.8%
アフリカ	188	3,119	3,307	25.2%
欧州	5	915	920	0.7%
合計	747	19,634	20,381	

