

平成 26 年度 研修員 受入 実績

1 . 研修員受入実績 (総表)	1
2 . 県別研修員受入状況	2
3 . 国別・形態別研修員受入実績表	3
4 . 受入研修員男女比・年齢構成表	4
5 . 分野別研修員受入実績表	5
6 . 累計実績	6

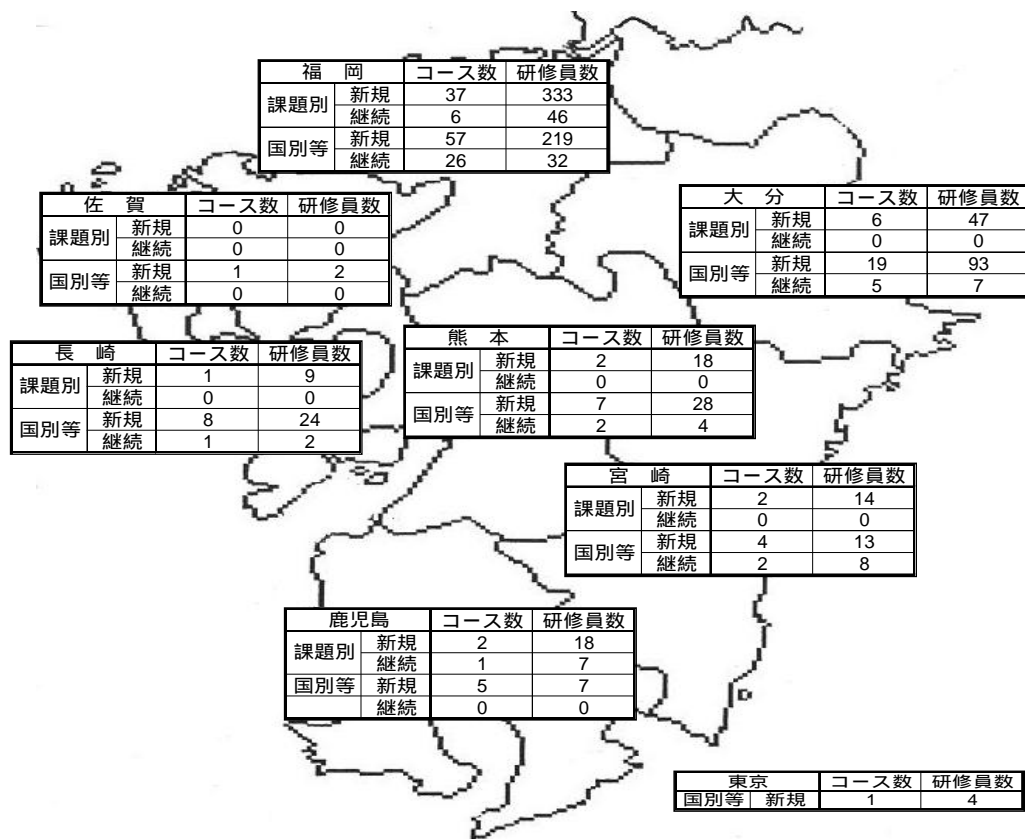
平成 27 年 4 月 1 日

独立行政法人 国際協力機構 九州国際センター

1. 平成26年度 研修員受入実績

区分	新規	継続	計	コース名		人数	コース名		人数								
課題別研修	50コース	7コース	57コース	継続	集団	生産性向上のための保安全管理	8	太陽光発電技術 (B)	10								
						廃棄物管理技術 (C)	5	持続可能な沿岸漁業	7								
						メカトロニクス・ロボット実践技術	8	産業廃水処理技術 (B)	6								
						新規	地域別	産業環境対策	9								
								病院経営・財務管理 (A)	8	下水道システム維持管理 (A)	8						
								下水道システム維持管理 (B)	9	水銀に関する水俣条約批准に向けた能力強化	10						
								コンポスト事業運営 (B)	10	準好気性埋立 (福岡方式) 処分場の設計・維持管理 (B)	4						
								コンポスト事業運営 (A)	11	環境教育	14						
								準好気性埋立 (福岡方式) 処分場の設計・維持管理 (A)	7	水環境行政	10						
								NAMA/MRV能力強化	9	民生部門の省エネ推進 (B)	9						
								海上犯罪取締り	13	民生部門の省エネ推進 (A)	6						
								地域振興 (一村一品運動) (D)	12	リプロダクティブヘルスのための行政強化とコミュニティ連携	10						
								地域振興 (一村一品運動) (E)	10	アフリカ地域 起業家育成・中小零細企業活性化 (B)	9						
								中南米地域 中小企業・地場産業活性化	12	アフリカ地域 起業家育成・中小零細企業活性化 (A)	10						
								アフリカ地域 実践的電気・電子技術者育成 一教育と現場技術の格差解消を目指して一	12	廃棄物管理技術 (応用・技術編)	8						
								地域振興 (一村一品運動) (B)	6	行政官のためのジェンダー主流化政策	6						
								中南米地域生産性向上活動普及 (ボランティア連携)	7	生産性向上のための保安全管理	8						
								地域振興 (一村一品運動) (C)	9	省エネルギー政策立案 (C)	12						
								大気汚染源管理	10	持続可能な沿岸漁業 (A)	8						
								口蹄疫防疫対策上級専門育成	4	産業環境対策	7						
								食品衛生のための行政能力強化	8	保健人材開発—地方村落における地域保健—	14						
								地域振興 (一村一品運動) (A)	3	地域振興 (一村一品運動) (F)	7						
								低炭素化社会実現のための発電技術 (A)	9	病院経営・財務管理 (B)	8						
								病院経営・財務管理 (C)	4	低炭素化社会実現のための発電技術 (B)	8						
								地熱発電開発計画策定能力向上 (A)	8	低炭素化社会実現のための発電技術 (C)	5						
								地熱発電開発計画策定能力向上 (B)	14	太陽光発電技術	10						
								メカトロニクス・ロボット実践技術	8	感染症対策行政	9						
								消防・防災	10	上水道無収水量管理対策 (漏水防止対策) (C)	8						
								HIV/エイズ予防および対策～MDG6達成にむけて～	8	アフリカ地域 教師教育 (基礎教育分野) (B)	10						
								小計	439人	53人	492人						
								国別研修他	102コース	36コース	138コース	継続	長期	地質・資源工学2	1	産業環境対策	1
														遺伝子解析	1		
														国別研修 (長期) ベトナム/アセアン工学系高等教育ネットワーク (SEED-NET) フェーズ2【材料工学】	1	国別研修 (長期) 財務経済計画省経済官僚育成支援	1
														国別研修 (長期) 財務計画省経済官僚育成支援	1	国別研修 (長期) インドネシア/アセアン工学系高等教育ネットワーク (SEED-Net) フェーズ2【環境】	1
国別研修 (長期) インドネシア/アセアン工学系高等教育ネットワーク (SEED-Net) フェーズ2【材料】	1	国別研修 (長期) カンボジア/アセアン工学系高等教育ネットワーク (SEED-Net) フェーズ2【材料工】	1														
国別研修 (長期) カンボジア/アセアン工学系高等教育ネットワーク (SEED-Net) フェーズ2【地質工】	1	国別研修 (長期) ガーナ/財務経済計画省経済官僚育成支援	1														
国別研修 (長期) マレーシア/アセアン工学系高等教育ネットワーク (SEED-Net) フェーズ2【材料工】	1	国別研修 (長期) ベトナム/アセアン工学系高等教育ネットワーク (SEED-Net) フェーズ2【化学工学】	1														
国別研修 (長期) PEACE 2011・工・工学・九州大学	2	地質工学2	1														
高等教育改善のための長期研修	1	招へい外国人研修員受入 (長期)	1														
招へい外国人研修員受入 (長期)	1	高等教育改善のための長期研修	1														
材料工学2	1	国別研修 (長期) PEACE 2012・農・九州大学生物資源環境科学府	1														
国別研修 (長期) PEACE 2012・工・九州大学工学府	2	国別研修 (長期) PEACE 2012・農・宮崎大学農学研究所	3														
国別研修 (長期) PEACE 2012・農・熊本大学自然科学研究科	1	国別研修 (長期) PEACE 2012・社・立命館アジア太平洋大学アジア太平洋研究科	1														
エネルギー工学1	1	電気電子1	1														
材料工学1	1	長崎大学大学院工学研究科・博士課程 (ミャンマー長期研修員)	2														
国別研修 (長期) PEACE 2013・農・九州大学大学院生物資源環境科学府	2	国別研修 (長期) PEACE 2013・工・九州大学大学院工学府	4														
国別研修 (長期) PEACE 2013・工・九州大学大学院比較社会文化学府	1	国別研修 (長期) PEACE 2013・社・九州大学大学院法学府	1														
国別研修 (長期) PEACE 2013・工・熊本大学自然科学研究科	3	国別研修 (長期) PEACE 2013・農・宮崎大学大学院農学研究所	5														
国別研修 (長期) PEACE 2013・社・立命館アジア太平洋大学アジア太平洋研究科	3																
新規	国別	3R及び適正廃棄物管理のためのキャパシティ・デベロップメント	13	3R及び適正廃棄物管理のためのキャパシティ・デベロップメント	10												
		PREDICT2短期研修	7	省エネルギー・再生可能エネルギー	10												
		地域振興 (一村一品運動) (B)	2	地域振興 (一村一品運動) (B)	2												
		行政官のためのジェンダー主流化政策	2	医療サービスシステムにおける病院管理対策	6												
		地域振興 (一村一品運動) (A)	4	地域振興 (一村一品)	1												
		アフリカ地域起業家育成・中小零細企業活性化 (B)	1	飼料開発	1												
		海上犯罪取締り	1	村落コミュニティ起業家育成のための能力開発	15												
		海上犯罪取締り	2	コミュニティ・キャパシティ・ディベロップメントと地方開発	4												
		海上犯罪取締り	3	カンボジア工科大学 地球資源・地質工学科 (九州大)	1												
		レプトスピラ症研究	1	レプトスピラ症研究	1												
		地質資源1 (RF)	1	地質資源2 (RF)	1												
		掘削技術 (第1回)	6	道路維持管理強化プロジェクト 研修	5												
		病院経営・財務管理 (A)	3	2014年度国別研修「ケニア/一村一品サービス改善プロジェクト」	15												
		園芸栽培管理	2	生薬活性成分の単離・精製と構造解析	1												
		自然共生社会に向けた地域開発	3	アフリカ地域教師教育 (基礎教育) (B)	1												
		地域振興 (一村一品運動) (C)	1	植物抽出物及び単離化合物の毒性スクリーニング	1												
		看護継続教育カリキュラム開発 (老年看護)	20	コンポスト事業運営 (A)	2												
		組織的な営農手法の改善	8	建築設備の保守管理技術	2												
		農業訓練教育の指導力向上	3	掘削技術 (第2回)	6												
		地域振興と地方行政	6	中南米地域 地域振興 (一村一品運動) (E)	1												
		運輸省港湾政策及び行政能力強化プロジェクトに係る国別研修	1	制圧術指導者養成	2												
		下水対策能力向上	10	工科教育・研究改善 (機械)	2												
		工科教育・研究改善 (IT)	2	工科教育・研究改善 (メカトロ)	2												
		貯留層工学 (第1回)	3	貯留層工学 (第2回)	3												
		北部中山間地域に適応した作物品種開発プロジェクト (第1次)	1	北部中山間地域に適応した作物品種開発プロジェクト (第2次)	1												
		北部中山間地域に適応した作物品種開発プロジェクト (第3次)	1	一村一品コロンビア推進プロジェクト	16												
		分子疫学	1	産業環境対策における能力開発	13												
		地域振興 (一村一品運動) (E)	1	保健教育	9												
		重力計データの測定・解析手法	1	早期警戒と火山灰放出量見積もりのための火山観測データ解析	1												
		省エネルギー技術	14	民生部門の省エネ推進 (B)	1												
		太陽光発電技術	1	中小企業のマーケティング能力強化	9												
		カンボジア工科大学 地球資源・地質工学科2	1	機械・製造3	1												
		有償	下水道経営	10													
			日本における廃棄物管理行政	2	大学教育・専門研究能力強化及び普及活動の推進	5											
グリーン経済政策と財政金融インセンティブ	16		廃棄物管理研修	7													
PEACE・農・宮崎大学医学獣医学総合 (第3バッチ博士課程)	4		PEACE・社・立命館アジア太平洋大学アジア太平洋研究科 (第3バッチ博士課程)	1													
長崎大学大学院工学研究科 (博士課程)	2		熊本大学大学院自然科学研究科 (博士課程)	4													
AUN/SEED-Netプロジェクトフェーズ3 エネルギー工学1	1		農・九州大学大学院生物資源環境科学府 (第3バッチ博士課程)	1													
国別研修 (長期) ラオス/アセアン工学系高等教育ネットワーク (SEED-Net) フェーズ3【地質資源1】	1		ABE2014・第1バッチ・佐賀大学	2													
ABE2014・第1バッチ・長崎大学	2		ABE2014・第1バッチ・熊本大学	1													
ABE2014・第1バッチ・早稲田大学情報システム研究科	1		ABE2014・第1バッチ・立命館アジア太平洋大学	5													
ABE2014・第1バッチ・宮崎大学	1		PEACE・2014・農学・宮崎大学農学研究所	6													
PEACE・2014・農学・熊本大学自然科学研究科	8		PEACE・2014・工学・九州大学大学院工学府	3													
PEACE・2014・社会科学・九州大学地域社会統合科学府	1		PEACE・2014・工学・北九州市立大学国際環境工学研究科	1													
PEACE・2014・工学・宮崎大学工学研究科	2		PEACE・2014・社会科学・APUアジア太平洋研究科	3													
PEACE・2014・社会科学・APU経営管理研究科	3		PEACE・2014・社会科学・九州大学法学府	2													
キャパシティ・ディベロップメント及び地域開発 (長期)	1		ABE2014・第1バッチ・九州大学工学府	4													
ABE2014・第1バッチ・九州大学生物資源環境科学府	3		ABE2014・第1バッチ・九州大学経済学府	1													
鉱物資源人材育成 応用地質学-1	1	鉱物資源人材育成 応用地質学-2	1														
鉱物資源人材育成 岩盤・開発機械システム工学	1	長崎大学大学院工学研究科・博士課程 (ミャンマー)	2														
熊本大学大学院自然科学研究科・博士課程	4	鉱物資源人材育成・2015春・九州大学・カンボジア・CCS	1														
FRIENDSHIP九州大学2014 博士課程2	1																
小計	390人	53人	443人														
	829人	106人	935人														

2. 平成26年度 県別研修員受入状況



受託機関及び主な協力機関

機関名(50音順)	
一般財団法人 国際開発センター	
一般財団法人 水俣病センター 相思社	
インテムコンサルティング株式会社	
大崎町	
海上保安庁	
鹿児島県アジア・太平洋農村研修センター	
鹿児島国際交流協力センター	
学校法人 日本赤十字学園 日本赤十字九州国際看護大学	
株式会社 ティーエ ネットワーキング	
株式会社バンブーテクノ	
株式会社I MOS	
北九州市アジア低炭素化センター	
北九州市消防局	
北九州市上下水道局	
京都大学防災研究所附属火山活動研究センター	
建設技研インターナショナル	
公益財団法人 アジア女性交流・研究フォーラム	
公益財団法人 北九州国際技術協力協会	
公益財団法人 地球環境戦略研究機関	
公益財団法人 北九州産業学術推進機構	
公立大学法人 北九州市立大学	
国際航業株式会社	
国際臨海開発研究センター	
国立大学法人 鹿児島大学	
国立大学法人 九州大学	
国立大学法人 熊本大学	
国立大学法人 佐賀大学	
国立大学法人 長崎大学	
国立大学法人 宮崎大学	
コミュニティ・コミュニケーション・サポートセンター	
財団法人 ふくおか環境財団	
財団法人 鹿児島県青年会館(双舎)	
志布志市	
社会医療法人 雪の聖母会 聖マリア病院	
特定非営利活動法人九州海外協力協会(JOCA九州)	
特定非営利活動法人森と海の共生ネットワーク	
独立行政法人 国立病院機構 熊本医療センター	
独立行政法人 高齢・障害・求職者雇用支援機構	
長崎国際大学	
西日本技術開発株式会社	
日本環境衛生センター	
福岡市道路下水道局	
立命館アジア太平洋大学	
早稲田大学情報システム研究科	
八千代エンジニアリング株式会社	

3. 平成26年度 国別・形態別研修員受入実績表

《アジア地域》	新規		継続		計
	課題別	国別等	課題別	国別等	
アゼルバイジャン	1	0	1	0	2
アフガニスタン	4	35	0	29	68
アルメニア	1	0	0	0	1
インド	5	15	0	0	20
インドネシア	9	69	1	4	83
ウズベキスタン	1	0	0	0	1
カザフスタン	1	0	0	0	1
カンボジア	4	5	0	2	11
グルジア	0	0	0	0	0
スリランカ	9	3	2	0	14
タイ	8	0	2	0	10
タジキスタン	0	0	2	0	2
中華人民共和国	4	0	2	0	6
ネパール	2	0	0	0	2
バキスタン	12	0	1	0	13
バングラデシュ	12	0	1	0	13
東ティモール	8	0	0	0	8
フィリピン	7	4	1	0	12
ブータン	3	18	0	0	21
ベトナム	5	33	11	5	54
マレーシア	8	4	0	3	15
ミャンマー	21	23	0	4	48
モンゴル	4	0	0	0	4
ラオス	4	6	0	0	10
モルディブ	4	0	0	0	4
25ヶ国合計	137	215	24	47	423

《大洋州地域》	新規		継続		計
	課題別	国別等	課題別	国別等	
キリバス	1	0	0	0	1
クック諸島	2	0	0	0	2
サモア	3	0	1	0	4
ソロモン	4	0	0	0	4
ツバル	1	0	0	0	1
ニウエ	0	0	0	0	0
バプアニューギニア	3	4	0	0	7
パラオ	1	0	0	0	1
バヌアツ	1	0	0	0	1
フィジー	6	0	1	0	7
マーシャル	2	0	0	0	2
ミクロネシア	3	0	1	0	4
12ヶ国合計	27	4	3	0	34

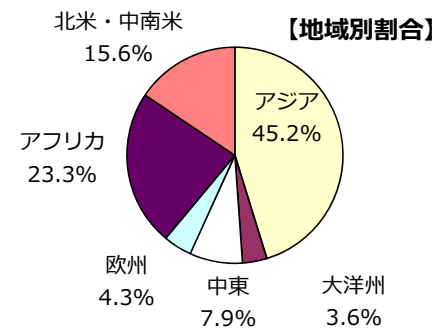
《中東地域》	新規		継続		計
	課題別	国別等	課題別	国別等	
アルジェリア	4	0	1	0	5
イエメン	2	4	0	0	6
イラク	2	13	1	0	16
イラン	0	19	0	0	19
エジプト	15	0	2	0	17
オマーン	0	0	0	0	0
サウジアラビア	0	0	0	0	0
チュニジア	1	0	1	0	2
パレスチナ	3	0	0	0	3
モロッコ	0	0	1	0	1
ヨルダン	2	2	1	0	5
11ヶ国合計	29	38	7	0	74

《欧州地域》	新規		継続		計
	課題別	国別等	課題別	国別等	
アルバニア	5	0	0	0	5
クロアチア	0	0	0	0	0
コソボ	2	10	0	0	12
セルビア	4	0	0	0	4
トルコ	1	4	0	0	5
ボスニア・ヘルツェゴビナ	1	6	0	0	7
マケドニア旧ユーゴスラビア共和国	3	0	1	0	4
ウクライナ	1	0	0	0	1
モルドバ	2	0	0	0	2
モンテネグロ	0	0	0	0	0
10ヶ国合計	19	20	1	0	40

《アフリカ地域》	新規		継続		計
	課題別	国別等	課題別	国別等	
アンゴラ	1	0	0	0	1
ウガンダ	9	0	1	0	10
エチオピア	7	4	0	0	11
エリトリア	0	0	0	2	2
ガーナ	9	2	2	2	15
カーボヴェルデ	1	0	0	0	1
ガンビア	1	0	0	0	1
ケニア	13	51	0	0	64
コートジボワール	2	0	0	0	2
コンゴ共和国	0	0	1	0	1
コンゴ民主共和国	1	0	0	0	1
スワジランド	5	0	0	0	5
ザンビア	4	1	0	0	5
カメルーン	2	0	0	0	2
ジブチ	3	0	0	0	3
ギニア	1	0	0	0	1
ジンバブエ	2	0	0	0	2
コモロ	1	0	0	0	1
スーダン	4	1	0	0	5
ベナン	0	1	0	0	1
シエラレオネ	1	0	1	1	3
セーシェル	1	0	0	0	1
ソマリア	0	3	0	0	3
セネガル	3	2	1	0	6
タンザニア	9	1	0	0	10
ナイジェリア	5	2	0	0	7
ナミビア	2	4	0	0	6
ニジェール	0	0	0	0	0
ブルキナファソ	0	0	0	0	0
ボツワナ	2	0	1	0	3
マラウイ	5	0	0	0	5
マリ	0	0	0	0	0
南アフリカ共和国	1	1	0	0	2
南スーダン	2	0	0	0	2
モーリシャス	2	0	0	0	2
モザンビーク	7	10	0	0	17
リベリア	4	0	0	0	4
ルワンダ	5	4	1	0	10
レソト	3	0	0	0	3
39ヶ国合計	118	87	8	5	218

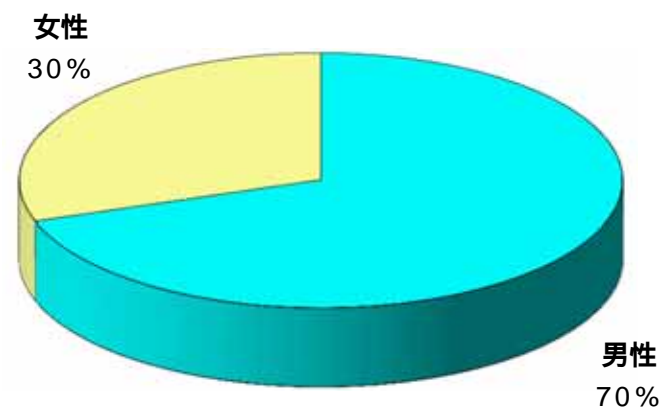
《北米・中南米地域》	新規		継続		計
	課題別	国別等	課題別	国別等	
アルゼンチン	6	0	2	0	8
アンティグア・バーブーダ	2	0	0	0	2
ウルグアイ	2	0	1	0	3
エクアドル	6	0	1	0	7
エルサルバドル	6	0	0	0	6
グアテマラ	4	0	0	0	4
グレナダ	0	0	0	0	0
コスタリカ	5	0	0	0	5
コロンビア	6	16	0	0	22
ジャマイカ	2	0	0	0	2
スリナム	0	0	0	0	0
セントクリストファー・ネイビス	0	0	0	0	0
セントビンセント	2	0	0	0	2
セントルシア	1	0	0	0	1
チリ	3	0	0	0	3
ドミニカ	0	0	0	0	0
ドミニカ共和国	9	0	0	0	9
トリニダード・トバゴ	0	0	1	0	1
ニカラグア	9	4	0	0	13
パナマ	3	0	0	0	3
パラグアイ	4	5	0	0	9
ブラジル	7	0	1	0	8
ペネズエラ	2	0	1	0	3
ペリーズ	1	0	0	0	1
ペルー	9	0	0	0	9
キューバ	1	0	0	0	1
ボリビア	6	0	0	0	6
ホンジュラス	4	0	1	0	5
メキシコ	9	1	2	1	13
29ヶ国合計	109	26	10	1	146

地域	新規		継続		計
	課題別	国別等	課題別	国別等	
アジア	137	215	24	47	423
大洋州	27	4	3	0	34
中東	29	38	7	0	74
欧州	19	20	1	0	40
アフリカ	118	87	8	5	218
北米・中南米	109	26	10	1	146
126ヶ国合計	439	390	53	53	935

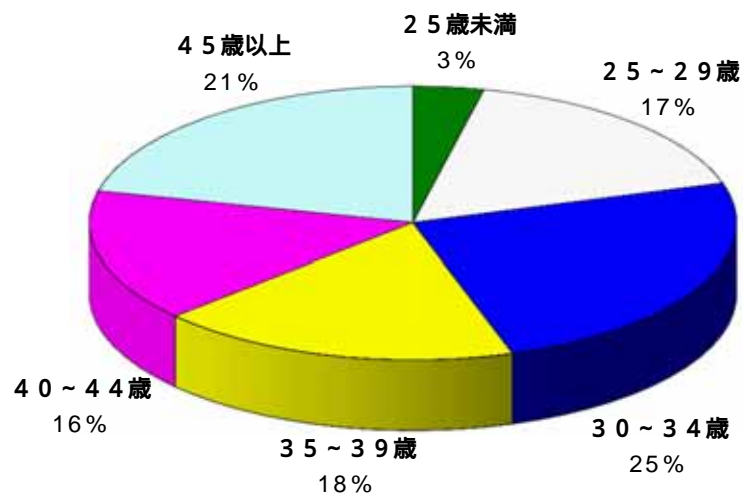


4. 平成26年度 受入研修員男女比・年齢構成表

(男女比)	新規		継続		計
	課題別	国別等	課題別	国別等	
男性	284	281	40	47	652
女性	155	109	13	6	283
計	439	390	53	53	935

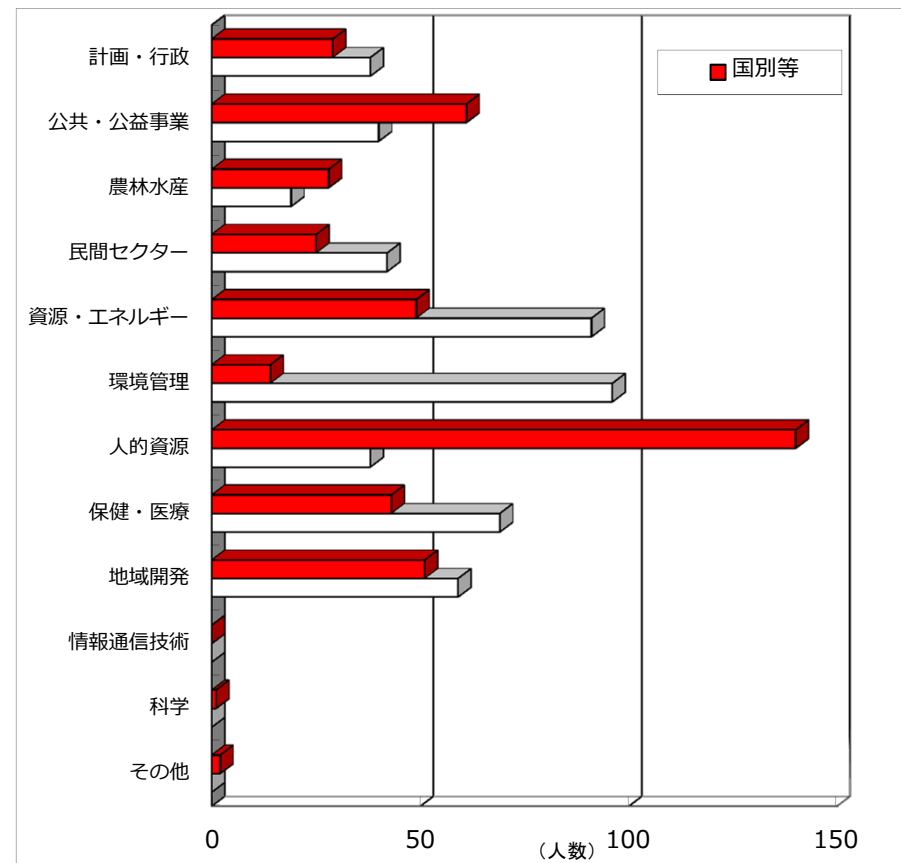


(年齢構成表)	新規		継続		計
	課題別	国別等	課題別	国別等	
25歳未満	8	17	5	3	33
25～29	63	55	10	29	157
30～34	99	99	20	13	231
35～39	92	62	7	8	169
40～44	87	53	6	0	146
45歳以上	90	104	5	0	199
計	439	390	53	53	935



5. 平成26年度 分野別研修員受入実績表

《分野》	新規		継続		合計		計
	課題別	国別等	課題別	国別	課題別	国別等	
計画・行政	38	29	0	0	38	29	67
公共・公益事業	40	61	0	0	40	61	101
農林水産	12	26	7	2	19	28	47
民間セクター	34	25	8	0	42	25	67
資源・エネルギー	81	49	10	0	91	49	140
環境管理	76	13	20	1	96	14	110
人的資源	30	91	8	49	38	140	178
保健・医療	69	43	0	0	69	43	112
地域開発	59	51	0	0	59	51	110
情報通信技術	0	0	0	0	0	0	0
科学	0	0	0	1	0	1	1
その他	0	2	0	0	0	2	2
計	439	390	53	53	492	443	935



6. 累計実績 期間：平成元年～平成26年度

＜アジア地域＞			
国名	受入人数		計
	～H25迄	H26	
ブルネイ	7	0	7
インドネシア	969	83	1,052
マレーシア	575	15	590
フィリピン	893	12	905
シンガポール	14	0	14
タイ	762	10	772
カンボジア	235	11	246
ラオス	192	10	202
ベトナム	715	54	769
中華人民共和国	1,057	6	1,063
ミャンマー	143	48	191
大韓民国	53	0	53
モンゴル	100	4	104
バングラデシュ	226	13	239
ブータン	42	21	63
インド	400	20	420
ネパール	148	2	150
パキスタン	255	13	268
スリランカ	348	14	362
香港	14	0	14
タジキスタン	7	2	9
東ティモール	25	8	33
アルメニア	15	1	16
アゼルバイジャン	4	2	6
カザフスタン	22	1	23
キルギス	28	0	28
モルディブ	27	4	31
ウズベキスタン	101	1	102
アフガニスタン	148	68	216
29ヶ国合計	7,525	423	7,948

＜大洋州地域＞			
国名	受入人数		計
	～H25迄	H26	
フィジー	102	7	109
キリバス	20	1	21
マーシャル	22	2	24
ミクロネシア	30	4	34
バブアニューギニア	74	7	81
ソロモン	49	4	53
ナウル	2	0	2
トンガ	40	0	40
ツバル	9	1	10
バヌアツ	34	1	35
サモア	54	4	58
クック諸島	9	2	11
パラオ	23	1	24
ニウエ	4	0	4
14ヶ国合計	472	34	506

＜欧州地域＞			
国名	受入人数		計
	～H25迄	H26	
アルバニア	30	5	35
ブルガリア	61	0	61
クロアチア	16	0	16
チェコ	18	0	18
ハンガリー	27	0	27
グルジア	3	0	3
ウクライナ	14	1	15
ポーランド	43	0	43
エストニア	2	0	2
ラトビア	5	0	5
リトアニア	6	0	6
ルーマニア	50	0	50
スロバキア	31	0	31
スロベニア	11	0	11
キプロス	1	0	1
ボスニア・ヘルツェゴビナ	65	7	72
マルタ	6	0	6
ポルトガル	5	0	5
マケドニア旧ユーゴスラビア共和国	64	4	68
セルビア・モンテネグロ	12	0	12
コソボ	40	12	52
セルビア	64	4	68
モンテネグロ	7	0	7
モルドバ	19	2	21
トルコ	181	5	186
25ヶ国合計	781	40	821

＜中東地域＞			
国名	受入人数		計
	～H25迄	H26	
バーレーン	9	0	9
イラン	82	19	101
イラク	92	16	108
ヨルダン	86	5	91
クウェート	2	0	2
レバノン	7	0	7
オマーン	22	0	22
カタール	3	0	3
サウジアラビア	153	0	153
シリア	87	0	87
アラブ首長国連邦	3	0	3
イエメン	40	6	46
アルジェリア	119	5	124
エジプト	371	17	388
モロッコ	117	1	118
チュニジア	72	2	74
リビア	1	0	1
パレスチナ	246	3	249
18ヶ国合計	1,512	74	1,586

＜北米・中南米地域＞			
国名	受入人数		計
	～H25迄	H26	
英領モンセラット	1	0	1
アンティグア・バーブーダ	17	2	19
バハマ	1	0	1
バルバドス	13	0	13
ベリーズ	20	1	21
コスタリカ	91	5	96
キューバ	27	1	28
ドミニカ	14	0	14
ドミニカ共和国	106	9	115
エルサルバドル	103	6	109
グレナダ	9	0	9
グアテマラ	140	4	144
ハイチ	13	0	13
ホンジュラス	88	5	93
ジャマイカ	47	2	49
メキシコ	324	13	337
ニカラグア	110	13	123
パナマ	58	3	61
セントクリストファー・ネイビス	9	0	9
セントルシア	16	1	17
セントビンセント	11	2	13
トリニダード・トバゴ	13	1	14
アルゼンチン	155	8	163
ボリビア	90	6	96
ブラジル	441	8	449
チリ	200	3	203
コロンビア	281	22	303
エクアドル	97	7	104
ガイアナ	7	0	7
パラグアイ	114	9	123
ペルー	194	9	203
スリナム	13	0	13
ウルグアイ	73	3	76
ベネズエラ	35	3	38
34ヶ国合計	2,931	146	3,077

＜アフリカ地域＞			
国名	受入人数		計
	～H25迄	H26	
ボツワナ	23	3	26
エチオピア	111	11	122
エリトリア	14	2	16
ガンビア	9	1	10
ガーナ	186	15	201
ケニア	304	64	368
レソト	14	3	17
リベリア	13	4	17
マラウイ	100	5	105
ナイジェリア	82	7	89
ナミビア	29	6	35
セーシェル	18	1	19
ソマリア	0	3	3
南アフリカ共和国	68	2	70
スワジランド	25	5	30
タンザニア	171	10	181
ウガンダ	101	10	111
ザンビア	143	5	148
ベナン	20	1	21
ブルキナファソ	18	0	18
ジンバブエ	66	2	68
アンゴラ	30	1	31
チャド	4	0	4
カメルーン	22	2	24
カーボベルデ	3	1	4
中央アフリカ	4	0	4
コンゴ共和国	5	1	6
コンゴ民主共和国	20	1	21
コートジボワール	58	2	60
ジブチ	20	3	23
赤道ギニア	2	0	2
ギニア	17	1	18
ギニアビサウ	8	0	8
マダガスカル	39	0	39
マリ	8	0	8
モーリタニア	14	0	14
モーリシャス	25	2	27
ニジェール	26	0	26
ルワンダ	40	10	50
セネガル	72	6	78
シエラレオネ	23	3	26
ザイール	6	0	6
ガボン	5	0	5
トーゴ	8	0	8
モザンビーク	61	17	78
サントメ・プリンシペ	2	0	2
南スーダン	6	2	8
ブルンジ	1	0	1
スーダン	34	5	39
コモロ	6	1	7
50ヶ国合計	2,084	218	2,302

地域	受入人数		計
	～H25迄	H26	
アジア	7,525	423	7,948
大洋州	472	34	506
欧州	781	40	821
北米・中南米	2,931	146	3,077
中近東	1,512	74	1,586
アフリカ	2,084	218	2,302
	15,305	935	16,240

＜地域別割合＞

