

平成20年度研修員受入実績

1. 研修員受入実績(総表)	1
2. 県別研修員受入状況	2
3. 国別・形態別研修員受入実績表	3
4. 受入研修員男女比・年齢構成表	4
5. 分野別研修員受入実績表	5
6. 累計実績	6

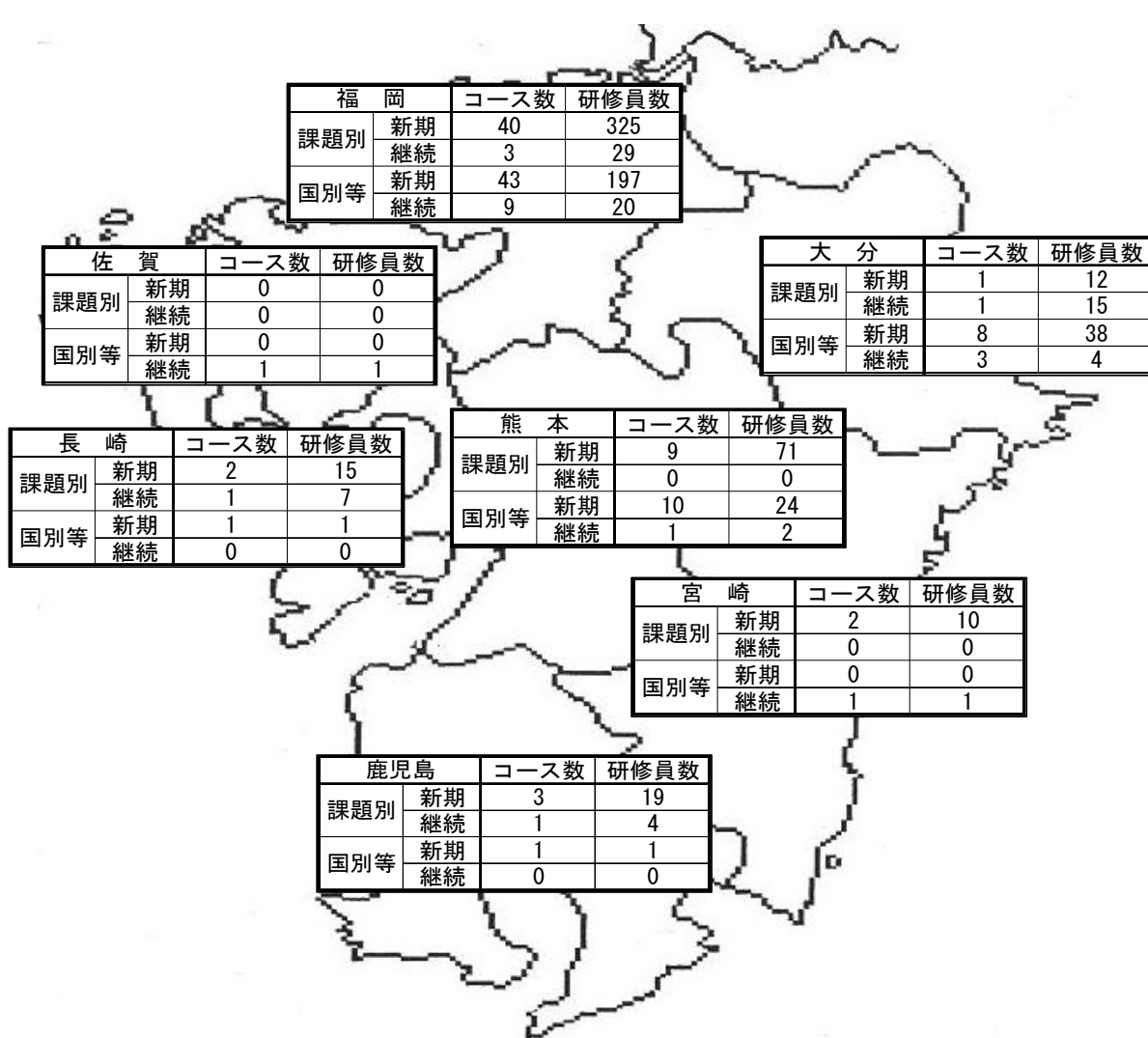
平成21年4月1日

独立行政法人 国際協力機構 九州国際センター

1. 平成20年度 研修員受入実績

区分	新規	継続	計	コース名		人数	コース名		人数													
課題別研修	57コース	6コース	63コース	継続	集団	持続可能な沿岸漁業	4	クリーナープロダクションのための保全管理	6													
					地域別	非破壊検査技術	8	熱帯地の医師のための臨床医学と研究	7													
					地域別	アジア地域省エネルギー診断技術	15	アフリカ地域産業振興（一村一品）セミナー	15													
					地域別	口腔健康科学教育	11	総合通信網計画設計	5													
					新規	集団	「子どもの死亡削減と国際協力」セミナーーミレニアム開発目標の達成をめざしてー	8	インターネット適応技術	5												
							ワクチン予防可能疾患の疫学及び対策セミナーーポリオ、麻疹、B型肝炎対策及び新ワクチン導入ー	7	ジェンダー主流化政策のための行政官セミナー	15												
							産業廃水処理技術	5	AIDSの予防及び対策	9												
							持続可能な発展のための職業環境保健マネジメント	7	電子政府推進のためのIPネットワーク技術者育成	4												
							肝炎の疫学、予防及び治療	12	生活排水対策	10												
							通信線路技術者育成	3	病院経営・財務管理	11												
							農村医学	5	住民との協働による環境都市づくり	8												
							地域保健システム強化による感染症を中心とした保健課題の改善	8	コンピューターによる機械制御「クリーナープロダクションのための高度設備システムの構築」	6												
							保健人材育成ー地方村落における地域保健ー	7	教員養成課程における教育改善方法の検討（英語圏アフリカ）	10												
							復興支援のための通信網開発計画技術者育成	4	生産性向上とクリーナープロダクションのための設備保全管理	7												
							食品保健行政	9	廃棄物管理技術と環境教育	7												
							下水道維持管理システムと排水処理技術	7	薬剤耐性病原体の実験室診断	5												
							環境汚染基準ー規制策定手法	8	「環境と開発と男女共同参画」セミナー	5												
							非破壊検査ー人と社会の安全を支えるー	4	AIDSの予防及び対策（B）	10												
							消火技術	10	持続可能な沿岸漁業	5												
							熱帯地の医師のための臨床医学と研究	7														
							地域別	中東地域女性の健康支援を含む母子保健方策	4	アセアン地域ー地域産業振興研修	12											
								ASEAN地域振興行政セミナー（一村一品運動）	8	日韓共同研修ー大気環境保全管理	13											
								仏語圏アフリカ地域ワクチン予防可能疾患の疫学及び対策セミナー	7	南西アジア地域廃棄物管理ー具体的改善策の策定に向けてー	8											
								アジア地域総合的砒素汚染対策	6	中東地域産業環境対策	7											
								大洋州地域保健医療における包括的予防対策	4	東アジア海上犯罪取締り	17											
								中米・カリブ地域ープエブラ・パナマ計画ー地熱開発事業計画策定能力向上	11	日韓共同研修ー東アジア環境・省エネルギー政策と技術	16											
								中米地域血液スクリーニング検査向上	10	アジア地域ー省エネルギー技術と設備診断	13											
								南東欧地域病院運営	3	アジア地域循環型社会の構築	9											
								中南米地域産業と連携した職業訓練	12	中南米地域プロセス工業におけるクリーナープロダクション（B）	6											
								中東地域復興における公衆衛生改善	5	南米地域生産性向上実践技術	6											
								南東欧地域ークリーナープロダクション振興	8	南米地域中小企業・地場産業活性化	6											
								アフリカ地域産業振興（一村一品）セミナー	12	中南米地域プロセス工業におけるクリーナープロダクション（A）	5											
								小計	452人	55人	507人	継続	国別	地質工学1	1	鉄鋼業におけるクリーナープロダクション	6					
													長期	クリーナープロダクションのためのプラントメンテナンス技術	6	品質・生産管理技術	2					
													長期	地域別研修「アフリカ地域振興（一村一品）セミナー」	2	H i e r l i n k 研究支援コース（2）	1					
													長期	長期研修員（「個別案件」ガーナ化学教育における教材開発／宮崎大学大学院教育学研究科）	1	長期研修員（移行経済・復興経済支援（法制度整備）／九州大学大学院法学府）	1					
													長期	長期研修員（フータン国相模病理的抵抗性育種／佐賀大学大学院農学研究科）	1	長期研修（スラバヤ工科大学情報技術高等人材育成計画／熊本大学）	2					
													長期	長期研修（計量経済学／大分大学）	1	長期研修（地方行政・人事管理／立命館アジア太平洋大学院）	1					
													長期	長期研修（アセアン工学系高等教育ネットワーク【地質工学】／九州大学）	1	長期研修（アセアン工学系高等教育ネットワーク【材料工学3】／九州大学）	1					
													長期	長期研修員（アセアン工学系高等教育ネットワーク／九州大学大学院工学研究科）	1							
													新規	63コース	15コース	78コース	継続	国別	公衆衛生行政	1	アルジェリア工業及び都市環境管理	10
																		国別	都市及び産業における環境管理・環境対処能力向上	10	浄水場運転維持管理	2
																		国別	配水施設維持管理	2	循環型社会形成推進研修（第1回）	10
																		国別	ワクチン予防可能疾患の疫学及び対策セミナー	2	パキスタン廃棄物処理対策	7
																		国別	自然農業・農業改良普及	2	マツノサイエントチュウ抵抗性育種	2
国別	地域産業振興のための地方行政機能強化	12	モロッコ「母子保健ケア改善」	6																		
国別	水産食品科学	1	P R E D I C T O R I T S C / P 研修（1）	3																		
国別	持続可能な発展のための職業環境保健マネジメント	2	高度処理技術・汚泥処理技術のための処理施設の設計	15																		
国別	水銀分析2	1	遠隔教育コンテンツ開発	13																		
国別	産学地連携	4	研究支援／電気工学	1																		
国別	材料工学2	1	研究支援／計装システム工学	1																		
国別	一村一品運動	4	地方自治体における固形廃棄物減量の取り組み	3																		
国別	フィリピン地方自治クラスター活性化セミナー：一村一品	8	血液銀行臨床検査手法とマネジメント	9																		
国別	循環型社会形成推進研修（第2回）	9	看護教育	6																		
国別	画像診断技術向上（放射線科医、放射線技師）	2	東アジア海上犯罪取締り	2																		
国別	東アジア海上犯罪取締り	1	看護教育	3																		
国別	ICP／MS分析	1	コンテンツ・マネジメント	1																		
国別	eラーニング開発	1	省エネルギー技術	15																		
国別	発電システム	1	サバナケット県とサラワン県における一村一品プロジェクトセミナー	4																		
国別	復興支援のための通信網開発計画技術者育成	6	人材育成機関運営	8																		
国別	研修コース運営	6	アジア地域省エネルギー技術と設備診断	1																		
国別	アジア地域省エネルギー技術と設備診断	1	薬剤耐性病原体の実験室診断	1																		
国別	郊外病院情報システム	1	水銀分析技術 2（第2グループ）	3																		
国別	公衆衛生2	6	水銀分析技術 2（第1グループ）	5																		
国別	看護教育改善	7	マレーシア職業訓練校におけるSS活動	10																		
国別	GC／MS分析	1	中小企業・地場産業活性化【南米地域】	3																		
国別	品質・生産管理技術	2	クリーナープロダクションを用いた環境保全	10																		
国別	一村一品	2	製鉄業におけるクリーナープロダクション（IAS幹部対象）	2																		
国別	長期	長期研修（長期）ガーナ／国際寄生虫対策人材育成	1	国別研修（長期）ガーナ／観光学	1																	
国別	長期	長期研修（長期）SEED-Net【地質・資源工学4】	1	国別研修（長期）SEED-Net【地質・資源工学2】	1																	
国別	長期	長期研修（長期）SEED-Net【地質・資源工学1】	1	国別研修（長期）SEED-Net【地質・資源工学1】	1																	
国別	有償	地域別研修「東アジア海上犯罪取締り」（有償）	1																			
小計	261人	28人	289人																			
	713人	83人	796人																			

2. 平成20年度 県別研修員受入状況



県名	受入機関名
福岡	(財)北九州国際技術協力協会
	(財)日本国際協力センター
	(財)ふくおか環境財団
	日本赤十字九州国際看護大学
	福岡県赤十字血液センター
	九州大学
	(財)海上保安協会
	(株)NTT西日本-九州
	(財)アジア女性交流・研究フォーラム
	雪の聖母会聖マリア病院
	北九州市消防局
	北九州市水道局
	産業医科大学
	西日本技術開発(株)
	福岡市保健環境研究所
佐賀	佐賀大学
大分	大分県立看護科学大学
	大分大学
	大分一村一品国際交流推進協会
	立命館アジア太平洋大学
長崎	長崎大学
	長崎県
熊本	(財)国際保健医療交流センター
	(独)森林総合研究所 林木育種センター
	熊本大学
	国立水俣病総合研究センター
宮崎	水俣市
	アジア砒素ネットワーク
鹿児島	宮崎大学
	鹿児島大学

3. 平成20年度 国別・形態別研修員受入実績表

《アジア地域》	新規		継続		計
	集団	国別等	集団	国別等	
インド	8	21	0	0	29
インドネシア	23	36	0	0	59
カンボジア	8	5	0	0	13
シンガポール	0	1	0	0	1
スリランカ	14	9	0	0	23
タイ	9	0	0	0	9
ネパール	6	0	0	0	6
パキスタン	3	9	0	0	12
バングラデシュ	12	0	0	0	12
フィリピン	19	18	0	0	37
ブータン	1	0	0	1	2
ベトナム	25	17	0	0	42
マレーシア	5	13	0	0	18
ミャンマー	8	0	0	1	9
モンゴル	9	0	0	0	9
ラオス	16	8	0	0	24
中華人民共和国	27	38	0	1	66
東ティモール	5	0	0	0	5
18ヶ国合計	198	175	0	3	376

《大洋州地域》	新規		継続		計
	集団	国別等	集団	国別等	
キリバス	2	0	0	0	2
サモア	4	0	0	0	4
トンガ	7	0	0	0	7
バヌアツ	3	0	0	0	3
バブアニューギニア	3	0	0	0	3
ニウエ	1	0	0	0	1
マーシャル	3	0	0	0	3
ミクロネシア	1	0	0	0	1
ソロモン	4	0	0	0	4
モルディブ	3	0	0	0	3
フィジー	2	0	0	0	2
11ヶ国合計	33	0	0	0	33

《中近東地域》	新規		継続		計
	集団	国別等	集団	国別等	
イエメン	1	2	0	0	3
イラク	4	0	0	0	4
アフガニスタン	7	6	0	0	13
サウジアラビア	0	15	0	0	15
シリア	2	0	0	0	2
トルコ	2	0	0	0	2
スーダン	1	0	0	0	1
パレスチナ	2	0	0	0	2
ヨルダン	1	1	0	0	2
アルジェリア	1	10	0	0	11
オマーン	1	1	0	0	2
イラン	4	0	0	0	4
エジプト	5	5	0	0	10
モロッコ	1	6	0	0	7
14ヶ国合計	32	46	0	0	78

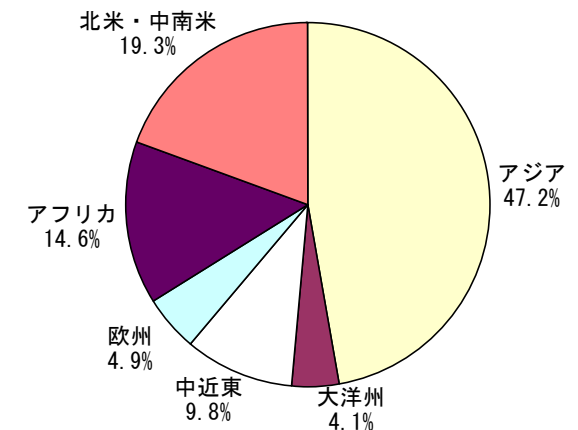
《欧州地域》	新規		継続		計
	集団	国別等	集団	国別等	
アルバニア	3	0	0	0	3
アゼルバイジャン	1	0	0	0	1
コソボ	0	0	0	0	0
ウズベキスタン	0	13	0	0	13
カザフスタン	0	1	0	0	1
キルギス	3	4	0	0	7
ブルガリア	0	0	0	0	0
ボスニア・ヘルツェゴビナ	4	0	0	0	4
マケドニア旧ユーゴスラビア共和国	2	0	0	0	2
モンテネグロ共和国	0	0	0	0	0
セルビア共和国	6	0	0	0	6
モルドバ	2	0	0	0	2
12ヶ国合計	21	18	0	0	39

《アフリカ地域》	新規		継続		計
	集団	国別等	集団	国別等	
ウガンダ	6	0	0	0	6
エチオピア	2	0	0	0	2
ガーナ	1	5	0	0	6
カメルーン	1	0	0	0	1
ギニア	2	0	0	0	2
ケニア	7	0	0	0	7
コートジボワール	9	0	0	0	9
コンゴ民主共和国	4	0	0	0	4
ザンビア	6	0	0	0	6
シエラレオネ	2	0	0	0	2
ボツワナ	3	0	0	0	3
ブルンジ	0	0	0	0	0
セーシェル	0	0	0	0	0
セネガル	3	0	0	0	3
ガンビア	1	0	0	0	1
ジブチ	0	0	0	0	0
タンザニア	7	0	0	0	7
モーリシャス	1	0	0	0	1
ルワンダ	1	0	0	0	1
南アフリカ共和国	3	0	0	0	3
ジンバブエ	1	0	0	0	1
アンゴラ	1	0	0	0	1
リベリア	1	0	0	0	1
スワジランド	2	0	0	0	2
ガボン	1	0	0	0	1
ギニアビサウ	2	0	0	0	2
ナイジェリア	12	0	0	0	12
ニジェール	6	0	0	0	6
ブルキナファソ	0	0	0	0	0
ベナン	3	0	0	0	3
マダガスカル	7	0	0	0	7
マラウイ	7	4	0	0	11
トーゴ	1	0	0	0	1
モザンビーク	4	0	0	0	4
34ヶ国合計	107	9	0	0	116

《北米・中南米地域》	新規		継続		計
	集団	国別等	集団	国別等	
アルゼンチン	2	5	0	0	7
ウルグアイ	4	0	0	0	4
エクアドル	3	0	0	0	3
エルサルバドル	8	0	0	0	8
グアテマラ	6	0	0	0	6
コスタリカ	6	0	0	0	6
コロンビア	7	0	0	0	7
ジャマイカ	3	0	0	0	3
チリ	14	15	0	0	29
ドミニカ共和国	3	2	0	0	5
ニカラグア	8	0	0	0	8
パナマ	1	0	0	0	1
アンティグア・バーブーダ	2	0	0	0	2
ベネズエラ	1	0	0	0	1
バルバドス	2	0	0	0	2
キューバ	2	0	0	0	2
パラグアイ	5	0	0	0	5
ブラジル	7	16	0	0	23
ハイチ	2	0	0	0	2
ペルー	1	0	0	0	1
ベルー	6	0	0	0	6
ボリビア	5	0	0	0	5
ホンジュラス	10	0	0	0	10
メキシコ	8	0	0	0	8
24ヶ国合計	116	38	0	0	154

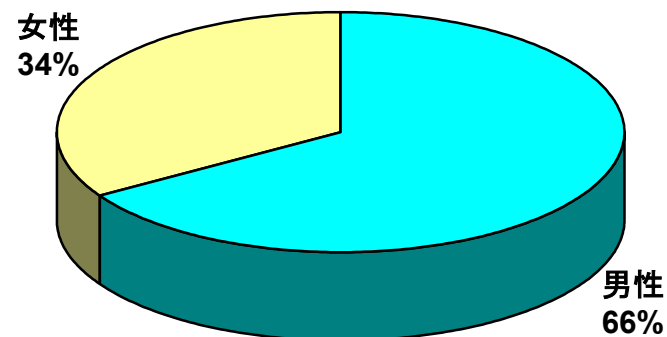
地域	新規		継続		計
	課題別	国別等	課題別	国別等	
アジア	198	175	0	3	376
大洋州	33	0	0	0	33
中近東	32	46	0	0	78
欧州	21	18	0	0	39
アフリカ	107	9	0	0	116
北米・中南米	116	38	0	0	154
113ヶ国合計	507	286	0	3	796

【地域別割合】

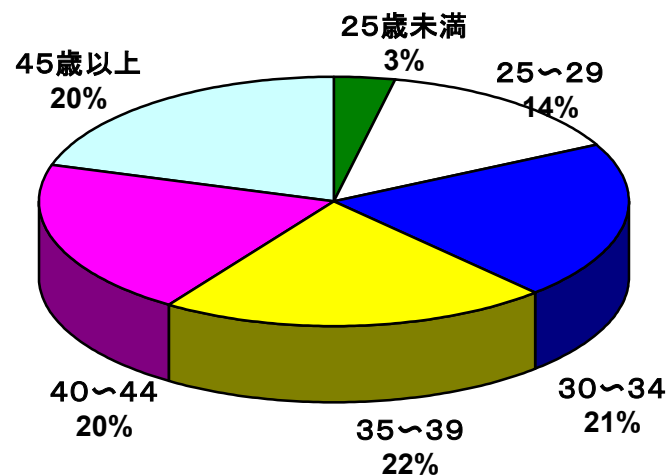


4. 平成20年度 受入研修員男女比・年齢構成表

《男女比》	新規		継続		計
	課題別	国別等	課題別	国別等	
男性	337	187	0	2	526
女性	170	99	0	1	270
計	507	286	0	3	796

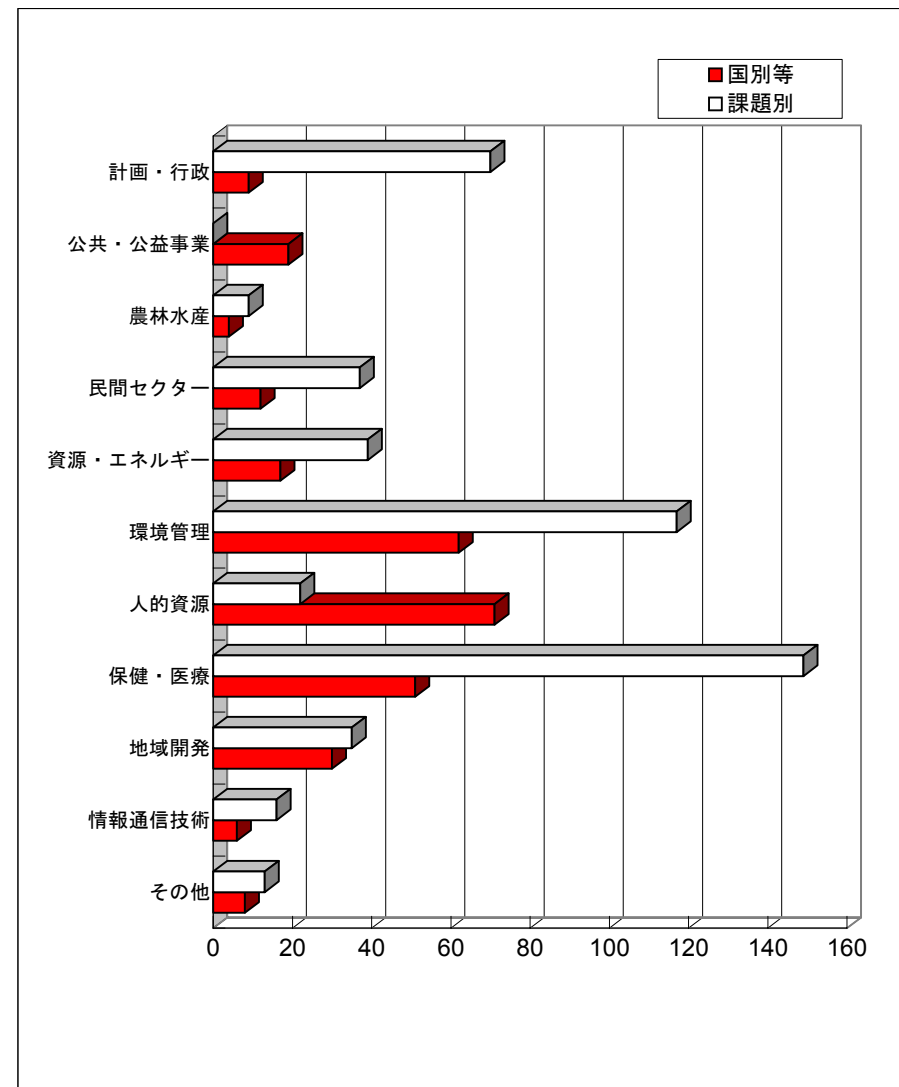


《年齢構成表》	新規		継続		計
	課題別	国別等	課題別	国別等	
25歳未満	13	13	0	0	26
25～29	67	47	0	0	114
30～34	112	50	0	0	162
35～39	108	60	0	3	171
40～44	109	53	0	0	162
45歳以上	98	63	0	0	161
計	507	286	0	3	796



5. 平成20年度 分野別研修員受入実績表

《分野》	新規		継続		合計		計
	課題別	国別等	課題別	国別	課題別	国別等	
計画・行政	70	9	0	0	70	9	79
公共・公益事業	0	19	0	0	0	19	19
農林水産	9	4	0	0	9	4	13
民間セクター	37	12	0	0	37	12	49
資源・エネルギー	39	17	0	0	39	17	56
環境管理	117	62	0	0	117	62	179
人的資源	22	68	0	3	22	71	93
保健・医療	149	51	0	0	149	51	200
地域開発	35	30	0	0	35	30	65
情報通信技術	16	6	0	0	16	6	22
その他	13	8	0	0	13	8	21
計	507	286	0	3	507	289	796



6. 累計実績 期間：平成元年～平成20年

＜アジア地域＞		受入人数		計
国名	～H19迄	H20		
ブルネイ	7	0	7	
インドネシア	692	59	751	
マレーシア	452	18	470	
フィリピン	694	37	731	
シンガポール	13	1	14	
タイ	613	9	622	
カンボジア	143	13	156	
ラオス	98	24	122	
ベトナム	193	42	235	
中華人民共和国	847	66	913	
ミャンマー	67	9	76	
大韓民国	53	0	53	
モンゴル	44	9	53	
バングラデシュ	166	12	178	
ブータン	24	2	26	
インド	141	29	170	
ネパール	95	6	101	
パキスタン	207	12	219	
スリランカ	229	23	252	
香港	14	0	14	
タジキスタン	2	0	2	
東ティモール	10	5	15	
22ヶ国合計	4,804	376	5,180	

＜欧州地域＞		受入人数		計
国名	～H19迄	H20		
アルバニア	11	3	14	
ブルガリア	61	0	61	
クロアチア	13	0	13	
チェコ	18	0	18	
ハンガリー	27	0	27	
グルジア	1	0	1	
ウズベキスタン	36	13	49	
ウクライナ	11	0	11	
ポーランド	43	0	43	
アルメニア	3	0	3	
カザフスタン	10	1	11	
キルギス	10	7	17	
エストニア	2	0	2	
ラトビア	5	0	5	
リトアニア	6	0	6	
ルーマニア	50	0	50	
スロバキア	31	0	31	
スロベニア	11	0	11	
キプロス	1	0	1	
ボスニア・ヘルツェゴビナ	32	4	36	
マルタ	6	0	6	
ポルトガル	5	0	5	
マケドニア(旧ユーゴスラビア共和国)	30	2	32	
アゼルバイジャン	1	1	2	
セルビア・モンテネグロ	12	0	12	
コソボ	16	0	16	
セルビア共和国	6	6	12	
モンテネグロ共和国	3	0	3	
モルドバ	11	2	13	
29ヶ国合計	472	39	511	

＜北米・中南米地域＞		受入人数		計
国名	～H19迄	H20		
英領モンセラット	1	0	1	
アンティグワ・バーブーダ	5	2	7	
バハマ	1	0	1	
バルバドス	9	2	11	
ベリーズ	9	1	10	
コスタリカ	37	6	43	
キューバ	18	2	20	
ドミニカ	10	0	10	
ドミニカ共和国	78	5	83	
エルサルバドル	33	8	41	
グレナダ	6	0	6	
グアテマラ	54	6	60	
ハイチ	10	2	12	
ホンジュラス	39	10	49	
ジャマイカ	26	3	29	
メキシコ	242	8	250	
ニカラグア	35	8	43	
パナマ	45	1	46	
セントクリストファー・ネイヴィース	6	0	6	
セントルシア	8	0	8	
セントビンセント	5	0	5	
トリニダード・トバゴ	8	0	8	
アルゼンチン	102	7	109	
ボリビア	55	5	60	
ブラジル	377	23	400	
チリ	94	29	123	
コロンビア	141	7	148	
エクアドル	31	3	34	
ガイアナ	5	0	5	
パラグアイ	80	5	85	
ペルー	131	6	137	
スリナム	10	0	10	
ウルグアイ	43	4	47	
ベネズエラ	22	1	23	
34ヶ国合計	1,776	154	1,930	

＜中近東地域＞		受入人数		計
国名	～H19迄	H20		
パレールン	9	0	9	
イラン	67	4	71	
イラク	47	4	51	
ヨルダン	65	2	67	
クウェート	2	0	2	
レバノン	7	0	7	
オマーン	10	2	12	
カタール	3	0	3	
サウジアラビア	132	15	147	
シリア	60	2	62	
トルコ	162	2	164	
アラブ首長国連邦	3	0	3	
イエメン	16	3	19	
アルジェリア	94	11	105	
エジプト	283	10	293	
モロッコ	91	7	98	
スーダン	3	1	4	
チュニジア	69	0	69	
パレスチナ	215	2	217	
アフガニスタン	32	13	45	
20ヶ国合計	1,370	78	1,448	

＜大洋州地域＞		受入人数		計
国名	～H19迄	H20		
フィジー	47	2	49	
モルディブ	11	3	14	
キリバス	8	2	10	
マーシャル	9	3	12	
ミクロネシア	13	1	14	
バプアニューギニア	55	3	58	
ソロモン	12	4	16	
トンガ	19	7	26	
ツバル	2	0	2	
バヌアツ	14	3	17	
サモア	23	4	27	
クック諸島	4	0	4	
パラオ	14	0	14	
ニウエ	1	1	2	
14ヶ国合計	232	33	265	

＜アフリカ地域＞		受入人数		計
国名	～H19迄	H20		
ボツワナ	10	3	13	
エチオピア	62	2	64	
エリトリア	4	0	4	
ガンビア	3	1	4	
ガーナ	130	6	136	
ケニア	189	7	196	
レソト	4	0	4	
リベリア	1	1	2	
マラウイ	48	11	59	
ナイジェリア	34	12	46	
ナミビア	9	0	9	
セーシェル	16	0	16	
南アフリカ共和国	52	3	55	
スワジランド	19	2	21	
タンザニア	123	7	130	
ウガンダ	35	6	41	
ザンビア	106	6	112	
ベナン	17	3	20	
ブルキナファソ	12	0	12	
ジンバブエ	30	1	31	
アンゴラ	12	1	13	
チャド	3	0	3	
カメルーン	13	1	14	
カーボヴェルデ	1	0	1	
中央アフリカ	4	0	4	
コンゴ民主共和国	9	4	13	
コートジボワール	31	9	40	
ジブチ	7	0	7	
赤道ギニア	2	0	2	
ギニア	15	2	17	
ギニアビサウ	1	2	3	
マダガスカル	28	7	35	
マリ	5	0	5	
モーリタニア	14	0	14	
モーリシャス	12	1	13	
ニジェール	16	6	22	
ルワンダ	8	1	9	
セネガル	45	3	48	
シエラレオネ	7	2	9	
ザイール	6	0	6	
ガボン	3	1	4	
トーゴ	6	1	7	
モザンビーク	7	4	11	
サントメ・プリンシペ	1	0	1	
ブルンジ	1	0	1	
45ヶ国合計	1,161	116	1,277	

地域	受入人数		計
	～H19迄	H20	
アジア	4,804	376	5,180
大洋州	232	33	265
欧州	472	39	511
北米・中南米	1,776	154	1,930
中近東	1,370	78	1,448
アフリカ	1,161	116	1,277
	9,815	796	10,611

＜地域別割合＞

