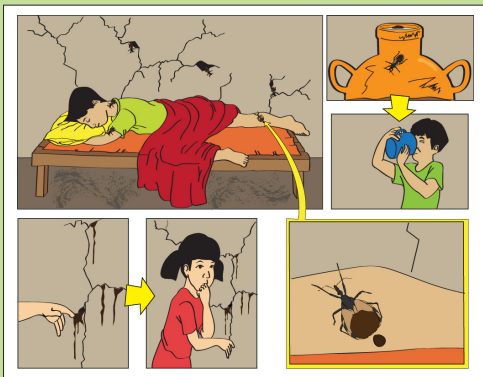




Preguntas

Respuestas
EsperadasComentarios
TécnicosComentarios
Complementarios

¿Cómo se puede enfermar de Chagas?



¿Cómo puede entrar el parásito a la persona?

■ Por picadura:

Cuando la Chinche pica, se hace popó

sobre la piel; si la persona se rasca o tiene una lesión, los parásitos pueden entrar al cuerpo.

■ **Por contacto:** El parásito puede entrar al cuerpo por los ojos, boca, y también cuando las manos han tocado el popó y no se han lavado. La Chinche puede dejar su popó en las paredes.


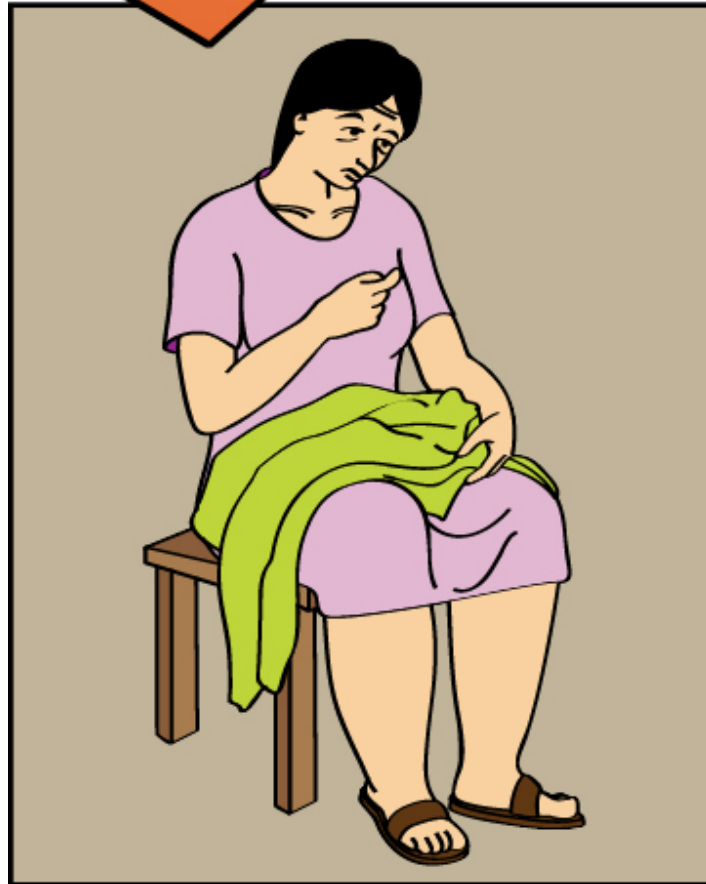
■ **Vía oral:** Si se consume agua o alimentos, que fueron contaminados con popó de la Chinche

al no taparlos, el parásito puede entrar al cuerpo.

¿Cómo puede evitar la transmisión?

■ El parásito puede sobrevivir en el popó de la chinche por algún tiempo; por eso la limpieza constante de la casa e higiene personal son muy importantes para prevenir la infección.

■ **Hay otras formas de infección: madre embarazada al niño, transfusión de sangre.**

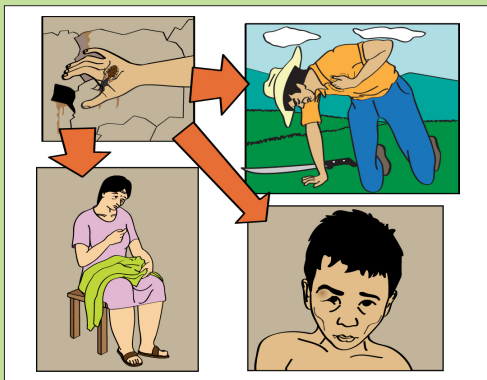




Preguntas

Respuestas
EsperadasComentarios
TécnicosComentarios
Complementarios

Síntomas Agudos y Crónicos



? ¿Qué pasa cuando está enfermo de Chagas?

< Síntomas Agudos >


- En la fase inicial de la enfermedad, se parece a tener una gripe con **fiebre alta**,

mal estado general, falta de apetito e inactividad.

- Puede aparecer una **roncha o inflamación** de color rojizo o morado (signo de Chagoma) **en el lugar de la picadura** de la chinche.
- A veces se hincha un ojo (signo de Romaña) **sin presentar secreción ni dolor y puede tardar mucho tiempo.**
- Si el paciente se presenta **a tiempo** y recibe tratamiento en la fase aguda, la enfermedad **se cura.**

< Síntomas Crónicos >

- Después de 10 a 20 años la enfermedad se vuelve crónica, **afectando especialmente el corazón:** dificultad para respirar, hinchazón de piernas, pies y cansancio.
- Puede causar la muerte **si no se recibe tratamiento.**
- Todo paciente deberá acudir al Centro/ Puesto de Salud para recibir atención médica.**

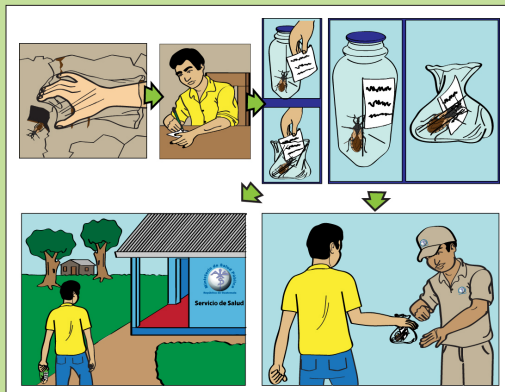




Preguntas

Respuestas
EsperadasComentarios
TécnicosComentarios
Complementarios

Manejo adecuado de la chinche



¿Qué se puede hacer si tiene Chinche Picuda en la casa?

- Evite tocar las chinches y el popo con las manos descubiertas.

- Eliminarlas a través de la aplicación de insecticidas, evite matarlas con objetos.
- Enviar muestras de Chinches **al Centro/ Puesto de Salud o al personal de vectores.**
 - Para agarrar las chinches, cúbrase la mano con una bolsa plástica para protección.
 - Para enviar las chinches, utilice bolsas plásticas o botellas de plástico.

- Al entregar las chinches, identifique con estos datos: el nombre del jefe de la familia, nombre de la comunidad y municipio, la fecha y el lugar dónde las encontró (dentro o fuera de la casa).



La respuesta del envío de chinches estará a cargo del personal de vectores, quienes identificarán la muestra enviada y evaluarán las acciones a tomar.



Ministerio de Salud Pública
República de Guatemala

Servicio de Salud



Preguntas

Respuestas
EsperadasComentarios
TécnicosComentarios
Complementarios


Atención de los servicios de salud



? ¿Cómo puede ayudar a su familia?

- El Centro o Puesto de Salud puede ayudar a diagnosticar la Enfermedad de Chagas.
- El Centro o Puesto de Salud con la información del paciente gestionará el tratamiento directamente o a través del personal de vectores.

- El tratamiento será suministrado bajo la supervisión médica.

 **El Centro o Puesto de Salud brinda atención médica integral para el bienestar de la familia y la comunidad.**





Preguntas

Respuestas
EsperadasComentarios
TécnicosComentarios
Complementarios

CASA SUCIA



? ¿Qué vemos en esta lámina?

! Animales dentro de la casa

- Sacar los animales (perros, cerdos, gallinas, etc) de la casa.



! Objetos desordenados e inútiles

- Mantener objetos útiles en su lugar y tiraremos los inútiles como basura.
- Mantener la leña, tejas y ladrillos alejados de la casa.
- Quitar objetos viejos e inútiles de las paredes.



! Paredes agrietadas

- Alejar las camas de las paredes.
- Mantener las paredes sin grietas, lisas y limpias.



! Alimentos y agua destapados

- Tapar los alimentos y agua.



! Cuerpo y manos sucias

- Mantener higiene personal y nos lavaremos las manos antes de comer.



Para evitar la Enfermedad de Chagas es importante mantener la casa limpia y ordenada para que la chinche no encuentre un lugar donde esconderse.





Preguntas

Respuestas
EsperadasComentarios
TécnicosComentarios
Complementarios

CASA LIMPIA



 ¿Qué vemos en esta lámina?

 Libre de animales y de la basura

 Objetos ordenados

 Camas alejadas de las paredes

 Paredes repelladas

 Alimentos y agua tapados

 Cuerpo y manos limpias

 ¿Por dónde empezamos?

 ¿Quiénes pueden hacerlo?



Rociar la casa con insecticida es una ayuda pero no es suficiente, ya que las chinches pueden volver si la casa está en condiciones favorables para las chinches.



Nosotros somos responsables de nuestra salud y el Ministerio de Salud acompaña en las acciones que buscan el bienestar de la familia y la comunidad.

1. **Casa limpia:** Mantenga a los animales fuera de la casa, deseche la basura y ordene los objetos útiles. Trate de mejorar condición física de la vivienda (repellar la pared y cimentar el piso).
2. **Higiene personal:** Lavese las manos antes de comer, al cocinar o después de usar el baño o la letrina.
3. **Agua y alimentos seguros:** Mantenga limpios y tapados los recipientes donde guarda el agua. Prepare alimentos con higiene: Lave los alimentos antes de cocinar o consumir y mantenga tapados los alimentos.

Recuerde que con estas medidas básicas se evitará la Enfermedad de Chagas que se transmite por la chinche picuda

4. **Envío de chinches:** Revise la casa en busca de chinches y recuerde no tocarlas con las manos. Al encontrar chinches, póngalas en una bolsa o botella plástica y llévela al servicio de salud más cercano.
5. **Atención de los servicios de salud:** Acuda al servicio de salud más cercano cuando se sienta enfermo.

