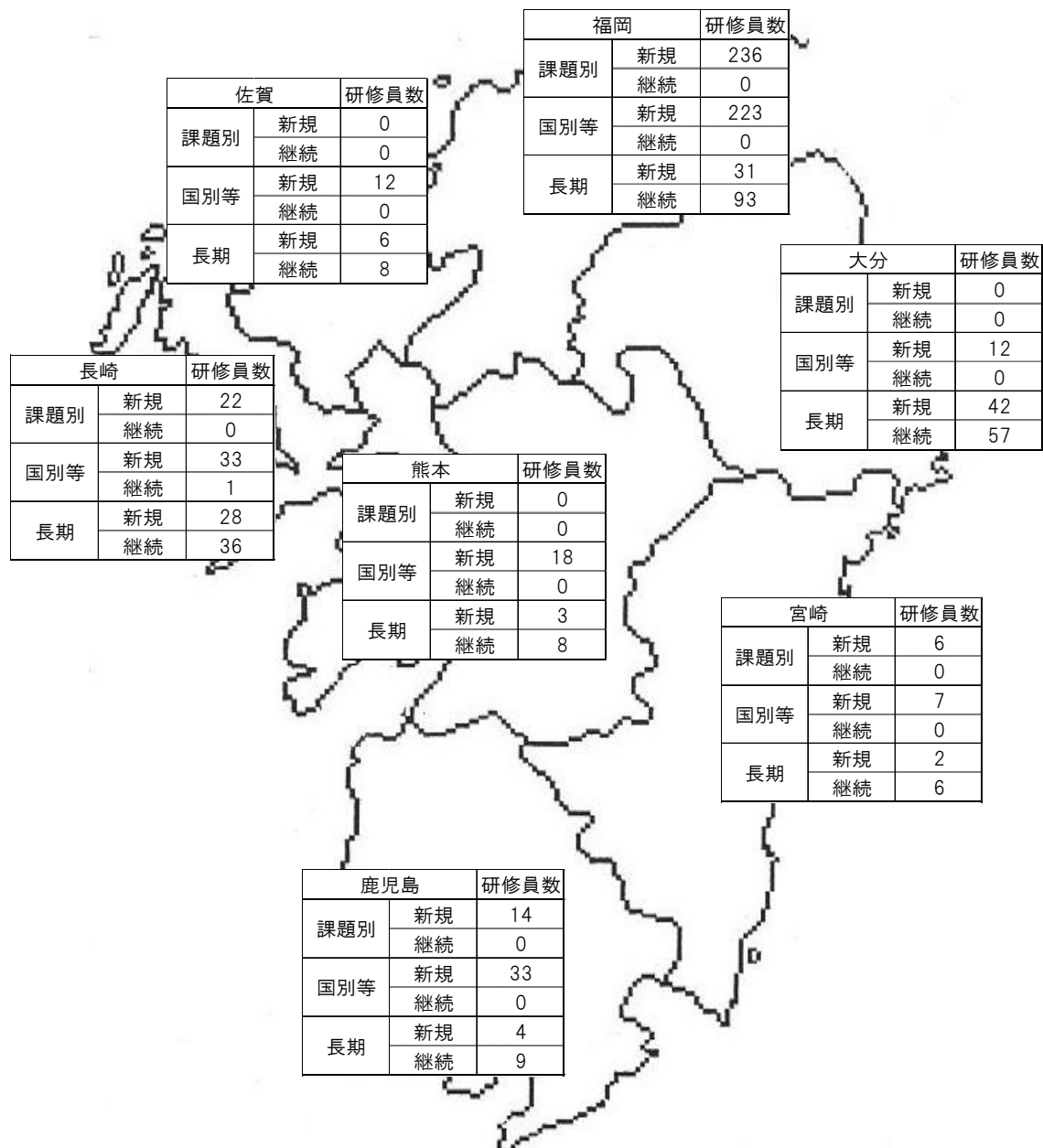


2022年度JICA九州研修員受入実績

1.	県別研修員受入状況	2
2.	男女・年齢・形態別研修員受入状況および 分野課題別研修員受入実績表	3
3.	国別受入実績表（2022年度のみ）	4
4.	国別受入実績表（累計）	5

独立行政法人 国際協力機構 九州センター

2022年度 県別研修員受入状況



主な研修実施機関及び研修協力機関

公益財団法人アジア女性交流・研究フォーラム
西日本技術開発株式会社
株式会社オリエンタルコンサルタンツグローバル
公益財団法人北九州国際技術協力協会
株式会社国際開発センター
公益財団法人ふくおか環境財団
国立大学法人九州大学
国立大学法人長崎大学
国立大学法人熊本大学
国立大学法人大分大学
国立大学法人宮崎大学
国立大学法人鹿児島大学
デロイトトーマツファイナンシャルアドバイザー合同会社
株式会社リロエクセル
社会医療法人雪の聖母会
福岡市
鹿児島国際交流促進センター
福岡市水道局
株式会社教育情報サービス

I. 県別受入実績

県名	人数		
	新規	継続	合計
福岡県	490	93	583
佐賀県	18	8	26
長崎県	83	37	120
熊本県	21	8	29
大分県	54	57	111
宮崎県	15	6	21
鹿児島県	51	9	60
合計	732	218	950

IV. 年齢別受入実績

年齢層	人数			
	新規	継続	合計	合計
～24歳	15	3	18	1.9%
25～29歳	115	58	173	18.2%
30～34歳	190	85	275	28.9%
35～39歳	158	44	202	21.3%
40～44歳	109	26	135	14.2%
45歳以上	145	2	147	15.5%
合計	732	218	950	100%

*2022/10/1時点での年齢を利用

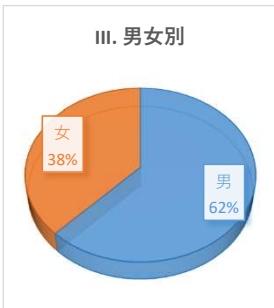
II. 研修形態別実績

形態名	人数		
	新規	継続	合計
課題別研修	278		278
国別研修等	338	1	339
長期研修	116	217	333
合計	732	218	950

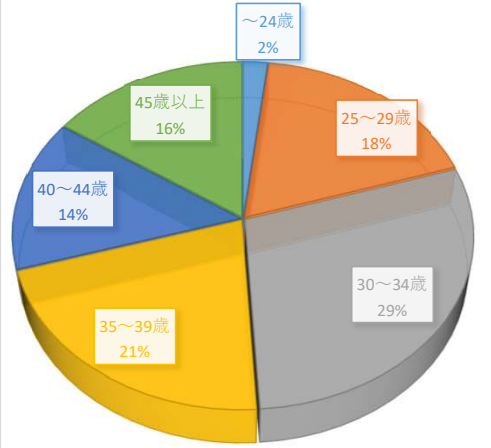
III. 男女別受入実績

性別	人数		
	新規	継続	合計
男	451	140	591
女	281	78	359
合計	732	218	950

III. 男女別



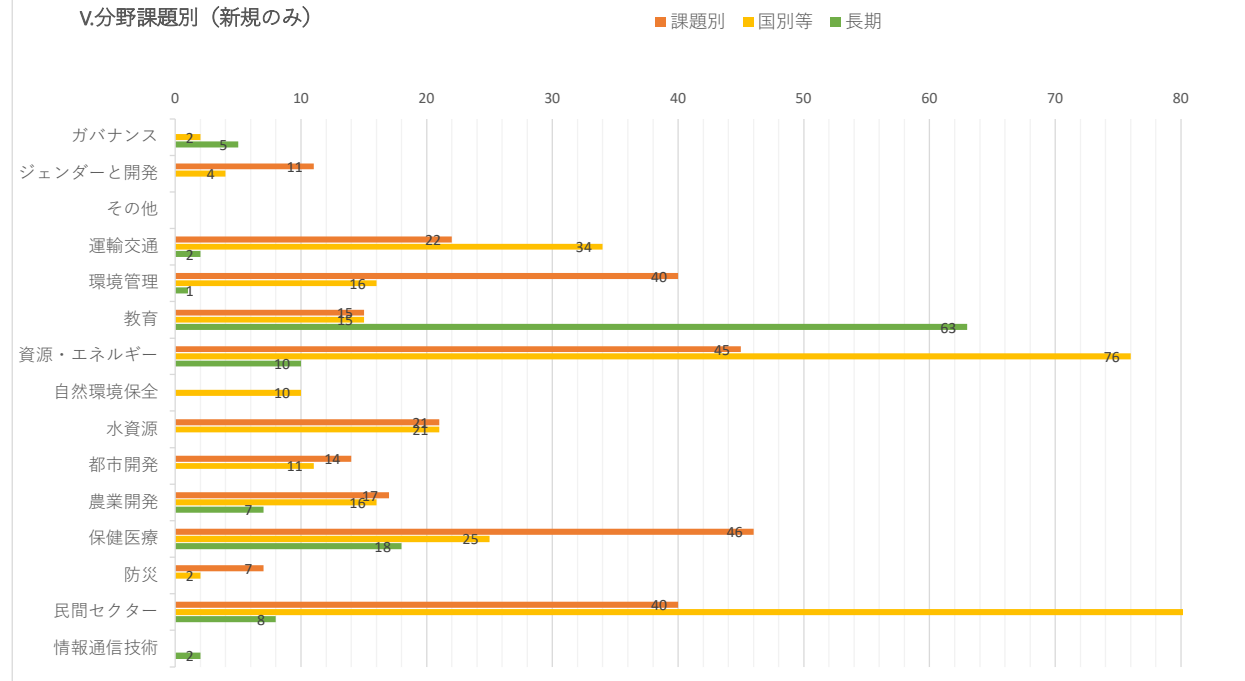
VI. 年齢別 (新規+継続)



V. 分野課題別

分野課題別	新規				継続				合計						
	課題別	国別等	長期	合計	%	課題別	国別等	長期	合計	%	課題別	国別等	長期	総計	%
ガバナンス		2	5	7	1.0%	0			0	0.0%	0	2	5	7	0.7%
ジェンダーと開発	11	4		15	2.0%	0			0	0.0%	11	4	0	15	1.6%
その他				0	0.0%	0		63	63	28.9%	0	0	63	63	6.6%
運輸交通	22	34	2	58	7.9%	0		3	3	1.4%	22	34	5	61	6.4%
環境管理	40	16	1	57	7.8%	0			0	0.0%	40	16	1	57	6.0%
教育	15	15	63	93	12.7%	0		76	76	34.9%	15	15	139	169	17.8%
資源・エネルギー	45	76	10	131	17.9%	0		28	28	12.8%	45	76	38	159	16.7%
自然環境保全		10		10	1.4%	0			0	0.0%	0	10	0	10	1.1%
水資源	21	21		42	5.7%	0			0	0.0%	21	21	0	42	4.4%
都市開発	14	11		25	3.4%	0		1	1	0.5%	14	11	1	26	2.7%
農業開発	17	16	7	40	5.5%	0		15	15	6.9%	17	16	22	55	5.8%
保健医療	46	25	18	89	12.2%	0	1	25	26	11.9%	46	26	43	115	12.1%
防災	7	2		9	1.2%	0			0	0.0%	7	2	0	9	0.9%
民間セクター	40	106	8	154	21.0%	0		5	5	2.3%	40	106	13	159	16.7%
情報通信技術			2	2	0.3%	0		1	1	0.5%	0	0	3	3	0.3%
合計	278	338	116	732	100%	0	1	217	218	100%	278	339	333	950	100%

V. 分野課題別 (新規のみ)



<アジア地域>			
	新規	継続	合計
インドネシア	11	16	27
マレーシア	23	3	26
フィリピン	11	6	17
タイ	20	8	28
カンボジア	31	2	33
ラオス	53	7	60
東ティモール	6	1	7
ベトナム	84	8	92
ミャンマー	1	12	13
中華人民共和国	0	0	0
モンゴル	4	0	4
ブータン	6	1	7
バングラデシュ	9	3	12
インド	2	3	5
モルディブ	1	1	2
ネパール	5	0	5
パキスタン	10	1	11
スリランカ	10	3	13
アフガニスタン	0	15	15
カザフスタン	17	7	24
タジキスタン	8	0	8
ウズベキスタン	10	5	15
ジョージア	4	0	4
アルメニア	4	0	4
アゼルバイジャン	4	1	5
キルギス	8	1	9
トルクメニスタン	1	0	1
日本	1	0	1
ブルネイ	0	0	0
シンガポール	0	0	0
大韓民国	0	0	0
香港	0	0	0
小計	344	104	448

<大洋州地域>			
	新規	継続	合計
フィジー	8	4	12
キリバス	0	2	2
マーシャル	2	0	2
ミクロネシア	0	0	0
ナウル	0	0	0
パプアニューギニア	21	4	25
ソロモン	11	2	13
トンガ	2	1	3
ツバル	0	0	0
バヌアツ	2	1	3
サモア	3	2	5
クック諸島	0	0	0
パラオ	4	0	4
ニウエ	0	0	0
小計	53	16	69

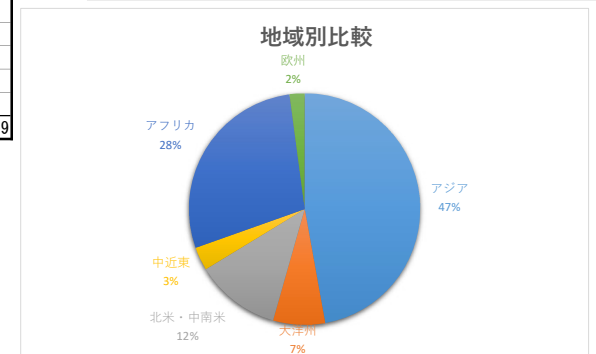
<中東地域>			
	新規	継続	合計
イラン	0	0	0
イラク	1	0	1
パレスチナ	3	1	4
ヨルダン	1	1	2
レバノン	1	0	1
サウジアラビア	0	0	0
シリア	0	2	2
イエメン	2	0	2
アルジェリア	1	0	1
エジプト	12	3	15
モロッコ	1	1	2
チュニジア	1	0	1
バーレーン	0	0	0
クウェート	0	0	0
オマーン	0	0	0
カタール	0	0	0
アラブ首長国連邦	0	0	0
リビア	0	0	0
小計	23	8	31

<欧州地域>			
	新規	継続	合計
セルビア	11	0	11
ボスニア・ヘルツェゴビナ	0	0	0
コソボ	2	0	2
ウクライナ	5	0	5
アルバニア	0	0	0
ブルガリア	0	0	0
クロアチア	0	0	0
チェコ	0	0	0
ハンガリー	0	0	0
ポーランド	0	0	0
エストニア	0	0	0
ラトビア	0	0	0
リトアニア	0	0	0
ルーマニア	0	0	0
スロバキア	0	0	0
スロベニア	0	0	0
キプロス	0	0	0
マルタ	0	0	0
ポルトガル	0	0	0
北マケドニア共和国	0	0	0
セルビア・モンテネグロ	0	0	0
モンテネグロ	0	0	0
モルドバ	2	0	2
トルコ	0	0	0
小計	20	0	20

<アフリカ地域>			
	新規	継続	合計
スーダン	10	0	10
ボツワナ	2	2	4
エチオピア	13	7	20
エリトリア	2	1	3
ガンビア	0	1	1
ガーナ	10	6	16
ケニア	38	20	58
レソト	0	1	1
リベリア	3	0	3
馬拉ウイ	9	2	11
ナミビア	0	1	1
ナイジェリア	13	6	19
南アフリカ共和国	3	2	5
エスワティニ	2	0	2
ウガンダ	10	3	13
タンザニア	11	1	12
ザンビア	6	2	8
ジンバブエ	6	1	7
アンゴラ	4	0	4
ベナン	1	1	2
ブルキナファソ	0	1	1
ブルンジ	2	0	2
カメルーン	3	1	4
カーボベルデ	0	0	0
中央アフリカ	0	0	0
チャド	0	1	1
コモロ	0	0	0
コートジボワール	3	0	3
ジブチ	6	2	8
ガボン	1	0	1
ギニア	2	0	2
マダガスカル	1	1	2
マリ	0	0	0
モーリタニア	0	0	0
モザンビーク	9	5	14
ニジェール	0	0	0
サントメ・プリンシペ	1	0	1
セネガル	1	2	3
シエラレオネ	3	0	3
トーゴ	1	0	1
コンゴ民主共和国	6	4	10
南スーダン	1	2	3
ザイール	0	0	0
モンシェル	0	1	1
ソマリア	3	1	4
コンゴ共和国	0	0	0
赤道ギニア	0	0	0
ギニアビサウ	1	1	2
モーリシャス	0	0	0
ルワンダ	2	1	3
小計	189	80	269

<中南米地域>			
	新規	継続	合計
バルバドス	0	0	0
ベリーズ	0	0	0
コスタリカ	3	0	3
キューバ	23	0	23
ドミニカ共和国	3	1	4
エルサルバドル	1	0	1
グアテマラ	3	0	3
ハイチ	0	0	0
ホンジュラス	3	0	3
メキシコ	6	1	7
ニカラグア	4	1	5
パナマ	0	0	0
セントルシア	0	1	1
セントビンセント	1	0	1
アルゼンチン	4	0	4
ボリビア	9	0	9
ブラジル	20	2	22
チリ	2	0	2
コロンビア	2	0	2
エクアドル	3	0	3
ガイアナ	0	0	0
パラグアイ	4	2	6
ペルー	5	1	6
ドミニカ	0	0	0
英領モンセラット	0	0	0
アンティグア・バーブーダ	0	0	0
グレナダ	0	0	0
ジャマイカ	2	1	3
バハマ	0	0	0
セントクリストファー・ネイビス	0	0	0
トリニダード・トバゴ	0	0	0
スリナム	0	0	0
ウルグアイ	5	0	5
ベネズエラ	0	0	0
小計	103	10	113

地域別比較				
	新規	継続	合計	比率(2022)
アジア	344	104	448	47%
大洋州	53	16	69	7%
北米・中南米	103	10	113	12%
中近東	23	8	31	3%
アフリカ	189	80	269	28%
欧州	20	0	20	2%
合計	732	218	950	100%



<アジア地域>			
	2022年度	～2021年度	合計
インドネシア	27	1303	1,330
マレーシア	26	788	814
フィリピン	17	972	989
タイ	28	896	924
カンボジア	33	400	433
ラオス	60	264	324
東ティモール	7	65	72
ベトナム	92	1083	1,175
ミャンマー	13	540	553
中華人民共和国	0	1127	1,127
モンゴル	4	170	174
ブータン	7	189	196
バングラデシュ	12	310	322
インド	5	499	504
モルディブ	2	58	60
ネパール	5	172	177
パキスタン	11	298	309
スリランカ	13	453	466
アフガニスタン	15	575	590
カザフスタン	24	79	103
タジキスタン	8	21	29
ウズベキスタン	15	121	136
ジョージア	4	12	16
アルメニア	4	29	33
アゼルバイジャン	5	16	21
キルギス	9	33	42
トルクメニスタン	1	3	4
日本	1	1	2
ブルネイ	0	7	7
シンガポール	0	14	14
大韓民国	0	53	53
香港	0	14	14
小計	448	10565	11,013

<大洋州地域>			
	2022年度	～2021年度	合計
フィジー	12	153	165
キリバス	2	33	35
マーシャル	2	39	41
ミクロネシア	0	62	62
ナウル	0	6	6
パプアニューギニア	25	152	177
ソロモン	13	79	92
トンガ	3	59	62
ツバル	0	17	17
バヌアツ	3	51	54
サモア	5	83	88
クック諸島	0	14	14
パラオ	4	39	43
ニウエ	0	6	6
小計	69	793	862

<中東地域>			
	2022年度	～2021年度	合計
イラン	0	164	164
イラク	1	262	263
パレスチナ	4	272	276
ヨルダン	2	118	120
レバノン	1	17	18
サウジアラビア	0	156	156
シリア	2	100	102
イエメン	2	50	52
アルジェリア	1	138	139
エジプト	15	585	600
モロッコ	2	166	168
チュニジア	1	114	115
バーレーン	0	9	9
クウェート	0	2	2
オマーン	0	22	22
カタール	0	3	3
アラブ首長国連邦	0	3	3
リビア	0	1	1
小計	31	2,182	2,213

<欧州地域>			
	2022年度	～2021年度	合計
セルビア	11	77	88
ボスニア・ヘルツェゴビナ	0	99	99
コソボ	2	80	82
ウクライナ	5	40	45
アルバニア	0	48	48
ブルガリア	0	61	61
クロアチア	0	16	16
チェコ	0	18	18
ハンガリー	0	27	27
ポーランド	0	43	43
エストニア	0	2	2
ラトビア	0	5	5
リトアニア	0	6	6
ルーマニア	0	50	50
スロバキア	0	31	31
スロベニア	0	11	11
キプロス	0	1	1
マルタ	0	6	6
ポルトガル	0	5	5
北マケドニア共和国	0	85	85
セルビア・モンテネグロ	0	12	12
モンテネグロ	0	8	8
モルドバ	2	28	30
トルコ	0	189	189
小計	20	948	968

<アフリカ地域>			
	2022年度	～2021年度	合計
スーダン	10	95	105
ボツワナ	4	49	53
エチオピア	20	243	263
エリトリア	3	22	25
ガンビア	1	19	20
ガーナ	16	257	273
ケニア	58	576	634
レソト	1	30	31
リベリア	3	49	52
マラウイ	11	145	156
ナミビア	1	49	50
ナイジェリア	19	188	207
南アフリカ共和国	5	96	101
エスワティニ	2	39	41
ウガンダ	13	152	165
タンザニア	12	273	285
ザンビア	8	205	213
ジンバブエ	7	107	114
アンゴラ	4	36	40
ベナン	2	45	47
ブルキナファソ	1	33	34
ブルンジ	2	23	25
カメルーン	4	44	48
カーボベルデ	0	8	8
中央アフリカ	0	7	7
チャド	1	14	15
コモロ	0	11	11
コートジボワール	3	87	90
ジブチ	8	77	85
ガボン	1	33	34
ギニア	2	28	30
マダガスカル	2	53	55
マリ	0	15	15
モーリタニア	0	22	22
モザンビーク	14	172	186
ニジェール	0	36	36
サントメ・プリンシペ	1	10	11
セネガル	3	127	130
シエラレオネ	3	53	56
トーゴ	1	20	21
コンゴ民主共和国	10	71	81
南スーダン	3	32	35
ザイール	0	6	6
セーシェル	1	24	25
ソマリア	4	13	17
コンゴ共和国	0	6	6
赤道ギニア	0	3	3
ギニアビサウ	2	9	11
モーリシャス	0	36	36
ルワンダ	3	74	77
小計	269	3,822	4,091

<中南米地域>			
	2022年度	～2021年度	合計
バルバドス	0	15	15
ベリーズ	0	32	32
コスタリカ	3	132	135
キューバ	23	62	85
ドミニカ共和国	4	170	174
エルサルバドル	1	151	152
グアテマラ	3	167	170
ハイチ	0	21	21
ホンジュラス	3	115	118
メキシコ	7	382	389
ニカラグア	5	175	180
パナマ	0	85	85
セントルシア	1	25	26
セントビンセント	1	19	20
アルゼンチン	4	200	204
ボリビア	9	146	155
ブラジル	22	543	565
チリ	2	224	226
コロンビア	2	333	335
エクアドル	3	144	147
ガイアナ	0	15	15
パラグアイ	6	173	179
ペルー	6	247	253
ドミニカ	0	14	14
英領モンセラット	0	1	1
アンティグア・バーブーダ	0	21	21
グレナダ	0	10	10
ジャマイカ	3	62	65
バハマ	0	2	2
セントクリストファー・ネイビス	0	10	10
トリニダード・トバゴ	0	14	14
スリナム	0	17	17
ウルグアイ	5	97	102
ベネズエラ	0	46	46
小計	113	3,870	3,983

地域別比較				
	2022年度	～2021年度	合計	比率(2022)
アジア	448	9,800	10,248	47.2%
大洋州	69	719	788	7.3%
北米・中南米	113	3,625	3,738	11.9%
中近東	31	2,010	2,041	3.3%
アフリカ	269	3,307	3,576	28.3%
欧州	20	920	940	2.1%
合計	950	20,381	21,331	100.0%

