

## 2019年度JICA九州研修員受入実績

1.	研修コース一覧 . . . . .	1～3
2.	県別研修員受入状況 . . . . .	4
3.	男女・年齢・形態別研修員受入状況および 分野課題別研修員受入実績表 . . . . .	5
4.	国別受入実績表（2019年度のみ） . . . . .	6
5.	国別受入実績表（累計） . . . . .	7

独立行政法人 国際協力機構 九州センター

2019年度研修コース一覧

I. 新規案件（全140コース）

(1) 課題別研修（44コース）

	受入人数
1 「グローバル・フードバリューチェーン戦略」を担う人材育成プログラム	5
2 アフリカ地域 起業家育成・中小零細企業活性化	10
3 アフリカ地域 村落飲料水管理（B）	8
4 アフリカ地域 地域保健担当官のための保健行政（B）	14
5 エネルギーの高効率利用と省エネの推進（A）	6
6 エネルギーの高効率利用と省エネの推進（B）	10
7 コンポスト事業運営	10
8 下水道システム維持管理（A）	5
9 下水道システム維持管理（B）	6
10 海上犯罪取締り	14
11 橋梁維持管理	17
12 掘削マネージメント	3
13 行政官のためのジェンダー主流化政策（A）	5
14 行政官のためのジェンダー主流化政策（B）	9
15 高効率クリーン火力発電の推進	6
16 再生可能エネルギー導入計画 -太陽光発電を例として-（A）	9
17 資源管理型漁業の推進	10
18 持続的な都市開発のための都市経営（A）	11
19 持続的な都市開発のための都市経営（B）	8
20 実践的電気・電子技術者育成-教育と現場技術の格差解消を目指して-	6
21 周産期医療におけるチーム医療の推進と技術向上	6
22 重症感染症などのアウトブレイク対応強化のための実地疫学（管理者向け）	11
23 準好気性埋立（福岡方式）処分場の設計・維持管理	6
24 消防・防災	10
25 上水道無収水量管理対策（漏水防止対策）（D）	8
26 職業訓練の運営・管理と質的強化（C）	6
27 食品安全行政	9
28 水環境行政	4
29 水銀に関する水俣条約批准と実施に向けた能力強化	11
30 先進国市場を対象にした輸出振興／マーケティング戦略（B）	9
31 先進国市場を対象にした輸出振興／マーケティング戦略（C）	6
32 先進国市場を対象にした輸出振興／マーケティング戦略（E）	8
33 地域の特色を活かした産業振興（B）	8
34 地域保健向上のための保健人材強化	11
35 地熱エグゼクティブプログラム	5
36 地熱資源エンジニア	9
37 島嶼地域における地域保健から学ぶ生活習慣病対策	6
38 統合水資源管理（B）	5
39 廃棄物管理技術（応用、技術編）	5
40 病院経営（A）	9
41 病院経営（B）	6
42 病院経営（C）	7
43 品質管理・生産性向上（日本的ものづくり）	11
44 分散型汚水処理システム導入・普及	8

(2) 国別研修等（52コース）

1 ICT・学術情報管理／長崎大学	2
2 ベトナム国 ハノイ公共交通ICカード相互利用開発支援プロジェクト 第2回 本邦研修	5
3 大学教育の質保証／九州大学・東京海洋大学	2
4 エネルギーの高効率利用と省エネの推進（B）	1
5 海上犯罪取締り	5
6 掘削マネージメント	6
7 行政官のためのジェンダー主流化政策（A）	2
8 国別上乗せ（行政官のためのジェンダー主流化政策（A））	1
9 周産期医療におけるチーム医療の推進と技術向上	2
10 職業訓練の運営・管理と質的強化（C）	1
11 水環境行政	2
12 地熱エグゼクティブプログラム	3
13 地熱資源エンジニア	5
14 下水道システム維持管理（A）	1

15 下水道経営研修	6
16 職業訓練の運営・管理と質的強化（C）	1
17 地域の特色を活かした産業振興（B）	1
18 「福岡方式」導入を通じた廃棄物管理改善	5
19 OTEC・海洋深層水利用サイト研修	10
20 PEACE短期FU研修・九州大学	1
21 SATREPS ウイルスゲノムの遺伝子配列解析及び迅速診断法（LAMP法）の習得 長崎大学	3
22 SATREPS 熱帯熱マラリア原虫ミトコンドリアの分離と呼吸回路活性の測定 長崎大学	1
23 SEED-Net2019・電気・電子工学1・九州大学・SW	1
24 アフガン女性警察官のジェンダーに基づく暴力への対応能力向上	11
25 イネゲノム情報を利用したDNA マーカー技術の確立	3
26 イネ種子生産・品質管理技術	12
27 イノベティブ・アジア（2019年度）九州大学・芸術工学府	10
28 イノベティブ・アジア（2019年度）九州大学・生物資源環境科学府	13
29 ケアマネジメント	6
30 コミュニティ起業家振興（D-HOPEアプローチ）	15
31 加工技術の開発	1
32 概念モデル	7
33 学びの質向上のための環境整備プロジェクト 本邦研修2019年度1回目	20
34 機能性分析	1
35 経営塾（一般業種）研修	24
36 研究・教育実践のための課題分析・統計解析能力向上研修	5
37 工科教育・研究改善	4
38 国別上乗せ（行政官のためのジェンダー主流化政策（A））	1
39 産業開発のための工学教育研究強化プロジェクト	7
40 産業環境対策における能力開発フェーズ2	8
41 産業部門の省エネルギー推進 エネルギー監査と省エネ活動	8
42 収穫後農産物の品質評価/向上に係る基礎実験能力向上研修	2
43 上級鑑識技能維持研修	3
44 水道行政	10
45 制圧術指導者養成	4
46 生物検体及び室内環境の重金属の分析の実施研修	9
47 生物検体及び室内環境の重金属の分析の実地研修	3
48 村落コミュニティにおける起業家育成のための能力開発フェーズ2	5
49 地質・石油工学	4
50 地方開発のためのコミュニティ・ベースド・アントレプレナーシップ	10
51 中山間地域における地域資源を活用した地域振興	6
52 貯留層評価	6

(3) 青年研修（5コース）

1 アフリカ（仏語）/初中等理科教育コース	18
2 インド/再生可能エネルギーコース	6
3 ネパール/初中等教育行政コース	9
4 ベトナム/生活習慣病予防コース	14
5 中央アジア/コーカサス/母子保健実施管理コース	14

(4) 日系研修（4コース）

1 集団：「和食」ビジネス振興	5
2 集団：早期胃癌の内視鏡診断と治療	6
3 集団：病院食（栄養管理）	7
4 日本のモノづくり技術	2

(5) 長期研修（35コース）

1 インド工科大学ハイデラバード校日印産学研究ネットワーク構築支援プロジェクト・九州大学総合理工学府・博士	1
2 ABE2019・第6バッチ・宮崎大学工学研究科・修士	1
3 ABE2019・第6バッチ・九州大学大学院工学府・修士	2
4 ABE2019・第6バッチ・鹿児島大学農学研究科・修士	1
5 ABE2019・第6バッチ・長崎大学工学研究科・修士	1
6 ABE2019・第6バッチ・長崎大学熱帯医学・グローバルヘルス研究科・修士	1
7 ABE2019・第6バッチ・北九州市立大学国際環境工学研究科・修士	1
8 AGRI-NET2019・鹿児島大学農学研究科・修士	1
9 JISR2019 第3バッチ・宮崎大学農学研究科	1
10 PEACE2019・工・宮崎大学工学研究科	1
11 PEACE2019・工・熊本大学自然科学研究科	2

12	PEACE2019・社・九州大学法学府	1
13	PEACE2019・社・立命館アジア太平洋大学経営管理研究科	1
14	PEACE2019・社保・立命館アジア太平洋大学アジア太平洋研究科	3
15	SDGsグローバルリーダー・コース2019（大洋州）・立命館アジア太平洋大学アジア太平洋研究科・修士	2
16	SDGsグローバルリーダー・コース2019（東南アジア）・九州大学地球社会統合科学府・博士	1
17	SDGsグローバルリーダー・コース2019（東南アジア・大洋州部）・立命館アジア太平洋大学アジア太平洋研究科・博士	1
18	イノベティブ・アジア2019・第3バッチ・九州大学システム情報科学府・博士	2
19	イノベティブ・アジア2019・第3バッチ・九州大学芸術工学府・博士	1
20	イノベティブ・アジア2019・第3バッチ・九州大学工学府・博士	2
21	イノベティブ・アジア2019・第3バッチ・九州大学生物資源環境科学府・博士	1
22	イノベティブ・アジア2019・第3バッチ・九州大学総合理工学府・博士	2
23	イノベティブ・アジア2019・第3バッチ・北九州市立大学国際環境工学研究科・修士	1
24	イノベティブ・アジア2019・第3バッチ・北九州市立大学国際環境工学研究科・博士	1
25	ウズベキスタン・日本青年技術革新センター研究強化プロジェクト	2
26	フィリピンにおける狂犬病排除に向けたワイルド・ア・ロー予防・治療ネットワーク構築プロジェクト	2
27	感染症対策グローバルリーダー育成2019・長崎大学国際感染症学院・博士	5
28	健康危機対応能力強化:感染症対策グローバルリーダー育成プログラム 長崎大学	1
29	災害・被ばく医療	2
30	資源の絆2019・九州大学工学府・修士	9
31	資源の絆2019・九州大学工学府・博士	8
32	資源の絆2019・九州大学工学府・博士（2020春）	1
33	資源分野の人材育成プログラム（資源の絆）	1
34	水素エネルギー2019年度・九州大学工学府	2
35	熱帯資源・植物生産科学	1

## II. 継続案件（全124件）

### (1) 課題別研修（1件）

1	再生可能エネルギー導入計画 -太陽光発電を例として-（B）	7
---	-------------------------------	---

### (2) 国別研修（4件）

1	保健サービスマネジメント能力向上研修（第3回）	8
2	SEED-Net2018・情報工学4・九州大（SW）	1
3	SEED-Net2018・地質・資源工学1・九州大学(SW)	1
4	材料工学4(SW)	1

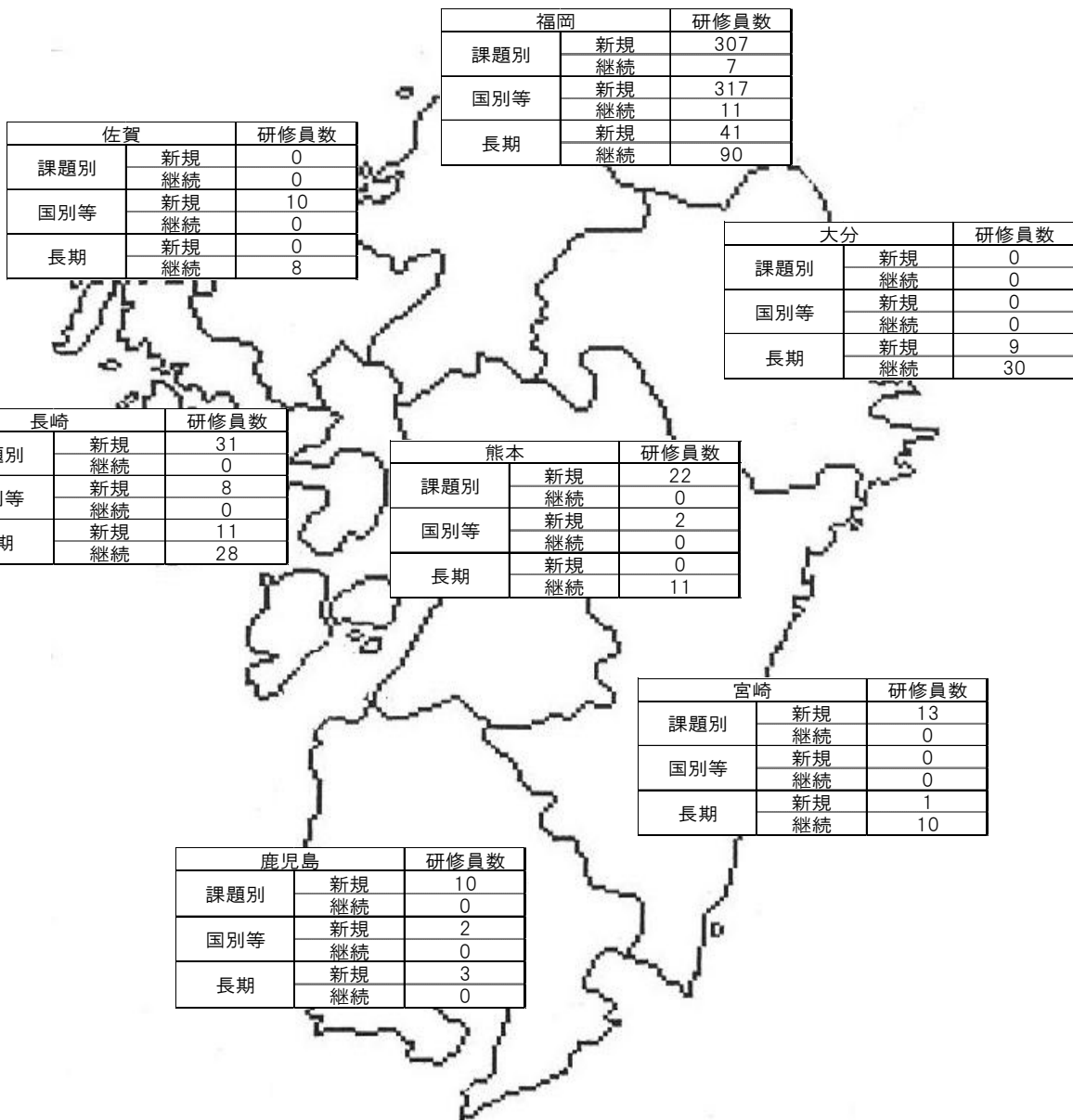
### (3) 長期研修（119件）

1	FRIENDSHIP 九州大学2016博士課程	1
2	FRIENDSHIP九州大学2017博士課程1	1
3	FRIENDSHIP九州大学2017博士課程2	1
4	FRIENDSHIP早稲田大2018修士課程1	1
5	2018 感染症グローバルリーダー育成プログラム 長崎大学（修士）	1
6	2018 感染症対策グローバルリーダー育成プログラム 長崎大学（博士）	2
7	2018中南米・カリブ次世代知日派リーダー育成プログラム（長崎大学）	1
8	ABE2016・第3バッチ・九州大学工学府	1
9	ABE2016・第3バッチ・佐賀大学大学院工学系研究科	2
10	ABE2016・第3バッチ・早稲田大学	1
11	ABE2017・第4バッチ・宮崎大学工学研究科	2
12	ABE2017・第4バッチ・宮崎大学農学研究科	1
13	ABE2017・第4バッチ・九州大学	1
14	ABE2017・第4バッチ・熊本大学	3
15	ABE2017・第4バッチ・佐賀大学工学系研究科	2
16	ABE2017・第4バッチ・佐賀大学農学研究科	3
17	ABE2017・第4バッチ・早稲田大学情報生産システム研究科	2
18	ABE2017・第4バッチ・長崎大学工学研究科	2
19	ABE2017・第4バッチ・長崎大学熱帯医学・GH研究科	5
20	ABE2017・第4バッチ・立命館アジア太平洋大学	11
21	ABE2018・第5バッチ・九州工業大学工学府	2
22	ABE2018・第5バッチ・九州大学工学府	2
23	ABE2018・第5バッチ・熊本大学自然科学研究科	1
24	ABE2018・第5バッチ・佐賀大学工学系研究科	1
25	ABE2018・第5バッチ・早稲田大学情報生産システム研究科	1
26	ABE2018・第5バッチ・長崎大学	4
27	ABE2018・第5バッチ・立命館アジア太平洋大学経営管理研究科	2

28	C-BEST「産業人材育成事業」（九州大学・修士）	2
29	C-BEST「産業人材育成事業」（九州大学・博士）	1
30	Innovative Asia 2017・第1バッチ・九州大学システム情報科学府	4
31	Innovative Asia 2017・第1バッチ・九州大学システム生命科学府	1
32	Innovative Asia 2017・第1バッチ・九州大学芸術工学府	1
33	Innovative Asia 2017・第1バッチ・九州大学工学府	2
34	Innovative Asia 2017・第1バッチ・九州大学工学府 2	1
35	Innovative Asia 2017・第1バッチ・九州大学生物資源環境科学府	1
36	Innovative Asia 2017・第1バッチ・九州大学総合理工学府	2
37	Innovative Asia 2017・第1バッチ・九州大学地球社会統合科学府	1
38	Innovative Asia 2017・第1バッチ・九州大学理学府	1
39	Innovative Asia 2018・第2バッチ・九州工業大学	3
40	Innovative Asia 2018・第2バッチ・九州大学	4
41	Innovative Asia 2018・第2バッチ・長崎大学	3
42	JISR・第1バッチ・APU経営管理研究科	2
43	JISR2018 第2バッチ・立命館アジア太平洋大学経営管理研究科	2
44	JKUAT/PAUSTI/AUネットワークプロジェクト（九州大学）	1
45	JKUAT/PAUSTI/AUネットワークプロジェクト（長崎大学）	1
46	PEACE・2017・エ・熊本大学自然科学研究科（第7バッチ）	2
47	PEACE・2017・社・九州大学法学府（第7バッチ）	1
48	PEACE・2017・社・立命館アジア太平洋大学アジア太平洋研究科（第7バッチ）	3
49	PEACE・2017・社・立命館アジア太平洋大学経営管理研究科（第7バッチ）	1
50	PEACE・2017・農・宮崎大学農学研究科（第7バッチ）	2
51	PEACE・2017・農・九州大学生物資源環境科学府（第7バッチ）	1
52	PEACE・エ・九工大生命体工学研究科(第6バッチ博士)	1
53	PEACE・エ・九州大学工学府(第6バッチ博士)	1
54	PEACE・第7バッチ・宮大農工学総合研究科・農（博士）	1
55	PEACE・第7バッチ・熊本自然科学研究科・エ（博士）	1
56	PEACE・農・宮崎大学医学獣医学総合研究科(第4バッチ博士課程)	1
57	PEACE・農・宮大農工学総合研究科(第6バッチ博士)	1
58	PEACE2018・エ・宮崎大学工学研究科	1
59	PEACE2018・エ・熊本大学自然科学研究科	1
60	PEACE2018・社・立命館アジア太平洋大学経営管理研究科	1
61	PEACE2018・農・九州大学生物資源環境科学府	1
62	PEACE2018・保・立命館アジア太平洋大学アジア太平洋研究科	1
63	P-LEADS2017・第2バッチ・APUアジア太平洋研究科	3
64	P-LEADS2017・第2バッチ・APU経営管理研究科	1
65	P-LEADS2017・第2バッチ・宮崎大学農学研究科	1
66	P-LEADS2017・第2バッチ・熊本大学自然科学研究科	1
67	P-LEADS2018・第3バッチ・APUアジア太平洋研究科	1
68	P-LEADS2018・第3バッチ・九州大学地球社会統合科学府	1
69	P-LEADS2018・第3バッチ・北九州市立大学 国際環境工学研究科	1
70	SEED-Net2017・本邦博士・地質資源工学2・九州大学	1
71	SEED-Net2017・本邦博士・地質資源工学3・九州大学	1
72	SEED-Net2017・本邦博士・土木工学1・九州大学	1
73	SEED-Net2018・環境工学2・九州大学	1
74	SEED-Net2018・材料工学1・九州大学	1
75	SEED-Net2018・材料工学2・九州大学	1
76	SEED-Net2018・地質・資源工学2・九州大学	1
77	YAU能力向上プロジェクト長期研修（九州大・博士）	1
78	アセアン工学系高等教育ネットワークプロジェクト フェーズ3 地質工学1	1
79	アセアン工学系高等教育ネットワークプロジェクト フェーズ3 地質工学6	1
80	アセアン工学系高等教育ネットワークプロジェクトフェーズ3【地質工学7】	1
81	アセアン工学系高等教育ネットワークプロジェクトフェーズ3【地質資源工学4】	1
82	アセアン工学系高等教育ネットワークプロジェクトフェーズ3【情報工学4】	1
83	カンボジア SEED-NET補正特別枠 1	1
84	ミャンマー工学教育拡充プロジェクト 熊本大学2017年4月A	1
85	ミャンマー工学教育拡充プロジェクト 熊本大学2017年4月B	1
86	ラオス長期研修（農業の産業化）	1
87	健康危機対応能力強化に向けた感染症対策グローバルリーダー育成プログラム	5
88	公共政策トッパーリーダー・コース（立命館アジア太平洋大学）	1
89	鉱物資源人材育成 岩盤・開発機械システム工学	1
90	鉱物資源人材育成・2015春・九州大学・カンボジア・CCS	1
91	災害・被ばく医療（長崎大学）	1

92	資源の絆	2015年秋来日 (エルサルバドル・九州大学・地熱エネルギーシステム)	1
93	資源の絆	2015年秋来日 (ケニア・九州大学・貯留層工学)	1
94	資源の絆	2015年秋来日 (ミャンマー・九州大・鉱床学)	2
95	資源の絆	2016年秋来日 (フィリピン・九州大学・鉱床学)	1
96	資源の絆	2016年秋来日 (ミャンマー・九州大学・岩盤工学1)	1
97	資源の絆	2016年秋来日 (ミャンマー・九州大学・岩盤工学2)	1
98	資源の絆	2016年秋来日 (ミャンマー・九州大学・鉱床学)	1
99	資源の絆	2017年秋来日 (エチオピア・九州大学・地熱貯留層)	1
100	資源の絆	2017年秋来日 (ジブチ・九州大学・地熱地質)	1
101	資源の絆	2017年秋来日 (タンザニア・九州大学・Hassan)	1
102	資源の絆	2017年秋来日 (タンザニア・九州大学・地熱地質)	1
103	資源の絆	2017年秋来日 (ボツワナ・九州大学・資源地質)	1
104	資源の絆	2018年秋来日 (インドネシア・九州大学・鉱床学)	1
105	資源の絆	2018年秋来日 (エチオピア・九大・エネルギー資源工学)	1
106	資源の絆	2018年秋来日 (ケニア・九州大学・エネルギー資源工学)	1
107	資源の絆	2018年秋来日 (ジブチ・九大・地熱学)	1
108	資源の絆	2018年秋来日 (タンザニア・九大・鉱物学)	1
109	資源の絆	2018年秋来日 (マラウイ・九州大学・岩石工学)	1
110	資源の絆	2018年秋来日 (ミャンマー・九州大学・鉱床学)	1
111	資源の絆	2017秋 (インドネシア・九州大・地熱地質)	1
112	資源の絆	2017秋 (ミャンマー・九大・資源地質)	1
113	食糧安全保障のための農学ネットワーク：イネ育種高度化		1
114	水素エネルギー		2
115	生物的防除 (九州大学・修士課程)		1
116	中南米・カリブ次世代知日派リーダー育成プログラム (大分大学)		1
117	東ティモール国立大学工学部能力向上プロジェクトフェーズ2【九州大学修士課程 (地質・石油工学)】		1
118	道路アセットマネジメント (長崎大学)		2
119	道路及び橋のアセットマネジメント技術		1

2. 2019年度 県別研修員受入状況



主な研修実施機関及び研修協力機関

KITA（公益財団法人北九州海外技術協力協会）
特定非営利活動法人九州海外協力協会
公益財団法人 アジア女性交流・研究フォーラム
西日本技術開発
I MOS
リロパナソニック
インスティテュートフォーコミュニティデザイン
国際航業株式会社
IFCD
株式会社VSOC
S・ぱ～ぷるリボン
公益財団法人ふくおか環境財団
株式会社バデコ
海上保安学校門司分校（協力機関）
国立病院機構熊本医療センター
鹿児島国際交流協力センター（KAPIC）
相思社
アルメックVPI
福岡市水道局
福岡市道路下水道局
北九州市上下水道局
北九州市消防局
株式会社 国際開発センター IDCJ
国立大学法人 大分大学
公立大学法人 北九州市立大学
国立大学法人 鹿児島大学
国立大学法人 九州工業大学
国立大学法人 九州大学
国立大学法人 熊本大学
国立大学法人 佐賀大学
国立大学法人 長崎大学
国立大学法人 宮崎大学
学校法人 産業医科大学
学校法人 聖マリア学院 聖マリア学院大学
社会医療法人雪の聖母会聖マリア病院

### I. 県別受入実績

県名	人数		
	新規	継続	合計
福岡県	665	108	773
長崎県	50	28	78
大分県	9	30	39
鹿児島県	15	0	15
佐賀県	10	8	18
熊本県	24	11	35
宮崎県	14	10	24
合計	787	195	982

### IV. 年齢別受入実績

年齢層	人数			
	新規	継続	合計	合計
～24歳	25	13	38	3.9%
25～29歳	134	65	199	20.3%
30～34歳	184	65	249	25.4%
35～39歳	168	25	193	19.7%
40～44歳	107	19	126	12.8%
45歳以上	169	8	177	18.0%
合計	787	195	982	100%

\*2019/10/1時点での年齢を利用

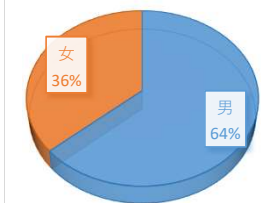
### II. 研修形態別実績

形態名	人数		
	新規	継続	合計
課題別研修	383	7	390
国別研修等	339	11	350
長期研修	65	177	242
合計	787	195	982

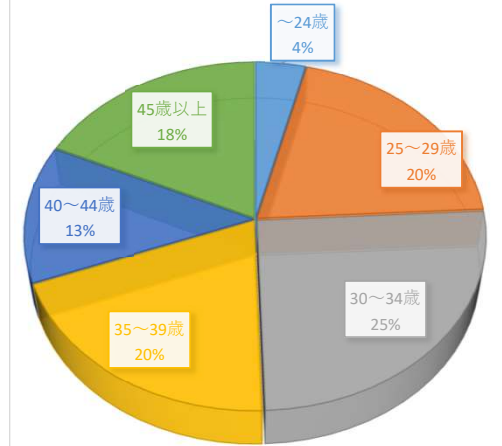
### III. 男女別受入実績

性別	人数		
	新規	継続	合計
男	483	142	625
女	304	53	357
合計	787	195	982

### III. 男女別



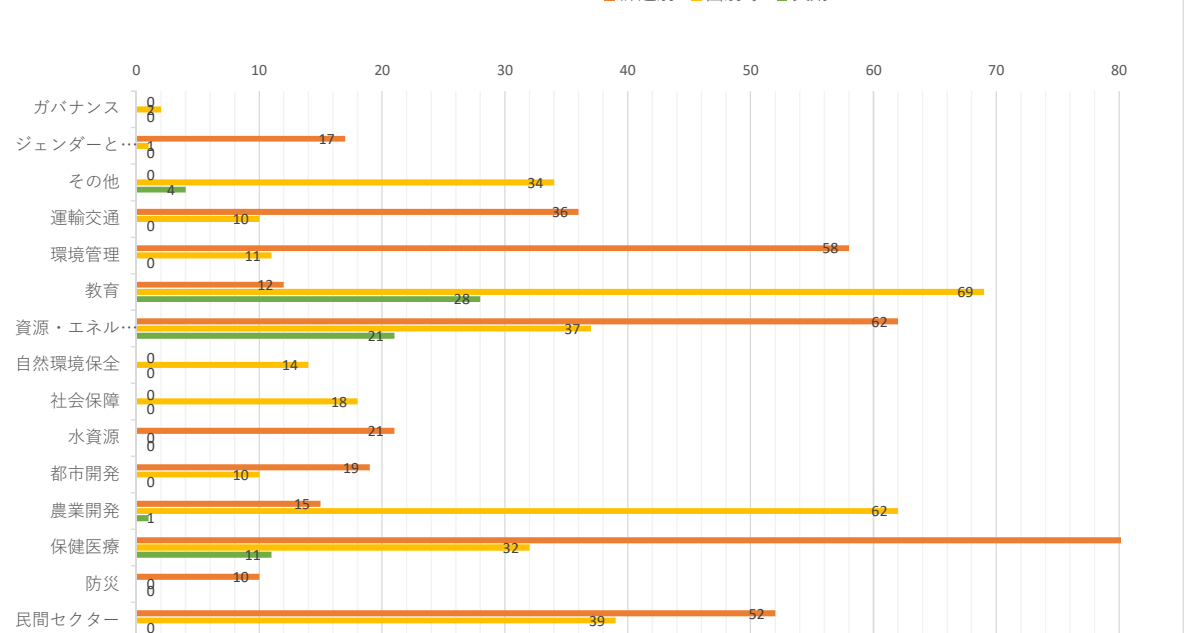
### VI. 年齢別 (新規+継続)



### V. 分野課題別

分野課題別	新規					継続					合計				
	課題別	国別等	長期	合計	%	課題別	国別等	長期	合計	%	課題別	国別等	長期	総計	%
ガバナンス	0	2	0	2	0.3%	0	0	0	0	0.0%	0	2	0	2	0.2%
ジェンダーと開発	17	1	0	18	2.3%	0	0	0	0	0.0%	17	1	0	18	1.8%
その他	0	34	4	38	4.8%	0	0	3	3	1.5%	0	34	7	41	4.2%
運輸交通	36	10	0	46	5.8%	0	0	3	3	1.5%	36	10	3	49	5.0%
環境管理	58	11	0	69	8.8%	0	0	0	0	0.0%	58	11	0	69	7.0%
教育	12	69	28	109	13.9%	0	3	96	99	50.8%	12	72	124	208	21.2%
資源・エネルギー	62	37	21	120	15.2%	7	0	26	33	16.9%	69	37	47	153	15.6%
自然環境保全	0	14	0	14	1.8%	0	0	0	0	0.0%	0	14	0	14	1.4%
社会保障	0	18	0	18	2.3%	0	0	0	0	0.0%	0	18	0	18	1.8%
水資源	21	0	0	21	2.7%	0	0	0	0	0.0%	21	0	0	21	2.1%
都市開発	19	10	0	29	3.7%	0	0	0	0	0.0%	19	10	0	29	3.0%
農業開発	15	62	1	78	9.9%	0	0	3	3	1.5%	15	62	4	81	8.2%
保健医療	81	32	11	124	15.8%	0	8	9	17	8.7%	81	40	20	141	14.4%
防災	10	0	0	10	1.3%	0	0	0	0	0.0%	10	0	0	10	1.0%
民間セクター	52	39	0	91	11.6%	0	0	37	37	19.0%	52	39	37	128	13.0%
合計	383	339	65	787	100%	7	11	177	195	100%	390	350	242	982	100%

### V. 分野課題別 (新規のみ)



<アジア地域>			
	新規	継続	合計
インドネシア	12	11	23
マレーシア	22	0	22
フィリピン	11	1	12
タイ	36	7	43
カンボジア	30	8	38
ラオス	12	4	16
東ティモール	6	1	7
ベトナム	66	7	73
ミャンマー	39	21	60
中華人民共和国	8	0	8
モンゴル	3	0	3
ブータン	9	0	9
バングラデシュ	10	5	15
インド	10	6	16
モルディブ	5	0	5
ネパール	10	0	10
パキスタン	3	0	3
スリランカ	16	0	16
アフガニスタン	30	21	51
カザフスタン	13	1	14
タジキスタン	2	0	2
ウズベキスタン	4	0	4
ジョージア	2	0	2
アルメニア	1	0	1
アゼルバイジャン	2	0	2
キルギス	3	0	3
トルクメニスタン	3	0	3
日本	1	0	1
ブルネイ	0	0	0
シンガポール	0	0	0
大韓民国	0	0	0
香港	0	0	0
小計	369	93	462

<大洋州地域>			
	新規	継続	合計
フィジー	10	0	10
キリバス	0	2	2
マーシャル	2	1	3
ミクロネシア	2	0	2
ナウル	0	0	0
パプアニューギニア	4	1	5
ソロモン	3	1	4
トンガ	0	1	1
ツバル	2	0	2
バヌアツ	3	0	3
サモア	1	1	2
クック諸島	0	1	1
パラオ	1	0	1
ニウエ	0	1	1
小計	28	9	37

<中東地域>			
	新規	継続	合計
イラン	1	0	1
イラク	24	8	32
パレスチナ	3	1	4
ヨルダン	1	0	1
レバノン	2	0	2
サウジアラビア	1	0	1
シリア	1	4	5
イエメン	0	0	0
アルジェリア	3	0	3
エジプト	31	2	33
モロッコ	5	1	6
チュニジア	5	2	7
バーレーン	0	0	0
クウェート	0	0	0
オマーン	0	0	0
カタール	0	0	0
アラブ首長国連邦	0	0	0
リビア	0	0	0
小計	77	18	95

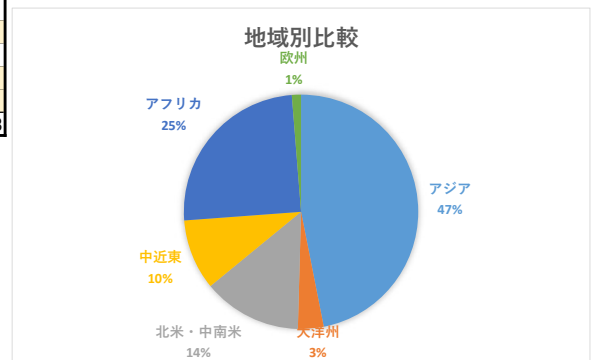
<欧州地域>			
	新規	継続	合計
セルビア	0	0	0
ボスニア・ヘルツェゴビナ	0	0	0
コソボ	2	0	2
ウクライナ	2	0	2
アルバニア	1	0	1
ブルガリア	0	0	0
クロアチア	0	0	0
チェコ	0	0	0
ハンガリー	0	0	0
ポーランド	0	0	0
エストニア	0	0	0
ラトビア	0	0	0
リトアニア	0	0	0
ルーマニア	0	0	0
スロバキア	0	0	0
スロベニア	0	0	0
キプロス	0	0	0
マルタ	0	0	0
ポルトガル	0	0	0
北マケドニア共和国	3	0	3
セルビア・モンテネグロ	0	0	0
モンテネグロ	0	0	0
モルドバ	1	0	1
トルコ	1	0	1
小計	10	0	10

マケドニア旧ユーゴスラビア共和国  
→北マケドニア

<アフリカ地域>			
	新規	継続	合計
スーダン	7	4	11
ボツワナ	2	2	4
エチオピア	20	5	25
エリトリア	2	0	2
ガンビア	0	1	1
ガーナ	9	1	10
ケニア	30	7	37
レソト	0	2	2
リベリア	7	0	7
マラウイ	5	1	6
ナミビア	1	2	3
ナイジェリア	8	4	12
南アフリカ共和国	0	1	1
エスワティニ	0	0	0
ウガンダ	6	2	8
タンザニア	6	6	12
ザンビア	4	3	7
ジンバブエ	2	2	4
アンゴラ	1	1	2
ベナン	4	1	5
ブルキナファソ	3	1	4
ブルンジ	4	2	6
カメルーン	3	1	4
カボベルデ	0	0	0
中央アフリカ	2	0	2
チャド	4	0	4
コモロ	1	0	1
コートジボワール	6	1	7
ジブチ	19	2	21
ガボン	8	0	8
ギニア	3	0	3
マダガスカル	1	1	2
マリ	0	0	0
モーリタニア	0	1	1
モザンビーク	3	2	5
ニジェール	2	1	3
サントメ・プリンシペ	2	1	3
セネガル	5	5	10
シエラレオネ	1	0	1
トーゴ	1	0	1
コンゴ民主共和国	6	5	11
南スーダン	2	3	5
ザイール	0	0	0
セーシェル	0	0	0
ソマリア	2	0	2
コンゴ共和国	0	0	0
赤道ギニア	1	0	1
ギニアビサウ	0	0	0
モーリシャス	1	0	1
ルワンダ	2	1	3
小計	196	72	268

<中南米地域>			
	新規	継続	合計
バルバドス	0	0	0
ベリーズ	1	0	1
コスタリカ	1	0	1
キューバ	3	0	3
ドミニカ共和国	12	1	13
エルサルバドル	2	1	3
グアテマラ	0	0	0
ハイチ	0	0	0
ホンジュラス	1	0	1
メキシコ	9	0	9
ニカラグア	7	0	7
パナマ	2	0	2
セントルシア	0	0	0
セントビンセント	1	0	1
アルゼンチン	7	0	7
ボリビア	8	0	8
ブラジル	28	0	28
チリ	1	0	1
コロンビア	4	0	4
エクアドル	6	0	6
ガイアナ	1	0	1
パラグアイ	7	1	8
ペルー	2	0	2
ドミニカ	0	0	0
英領モンセラット	0	0	0
アンティグア・バーブーダ	0	0	0
グレナダ	1	0	1
ジャマイカ	3	0	3
バハマ	0	0	0
セントクリストファー・ネイビス	0	0	0
トリニダード・トバゴ	0	0	0
スリナム	0	0	0
ウルグアイ	0	0	0
ベネズエラ	0	0	0
小計	107	3	110

地域別比較				
	新規	継続	合計	比率(2018)
アジア	369	93	462	47%
大洋州	28	9	37	4%
北米・中南米	107	3	110	11%
中近東	77	18	95	10%
アフリカ	196	72	268	27%
欧州	10	0	10	1%
合計	787	195	982	100%



<アジア地域>			
	2019年度	～2018年度	合計
インドネシア	23	1254	1,277
マレーシア	22	758	780
フィリピン	12	949	961
タイ	43	841	884
カンボジア	38	332	370
ラオス	16	233	249
東ティモール	7	56	63
ベトナム	73	974	1,047
ミャンマー	60	462	522
中華人民共和国	8	1119	1,127
モンゴル	3	159	162
ブータン	9	141	150
バングラデシュ	15	280	295
インド	16	479	495
モルディブ	5	50	55
ネパール	10	160	170
パキスタン	3	291	294
スリランカ	16	424	440
アフガニスタン	51	509	560
カザフスタン	14	47	61
タジキスタン	2	16	18
ウズベキスタン	4	108	112
ジョージア	2	8	10
アルメニア	1	22	23
アゼルバイジャン	2	11	13
キルギス	3	29	32
トルクメニスタン	3	0	3
日本	1	0	1
ブルネイ	0	7	7
シンガポール	0	14	14
大韓民国	0	53	53
香港	0	14	14
小計	462	9800	10,262

<大洋州地域>			
	2019年度	～2018年度	合計
フィジー	10	137	147
キリバス	2	29	31
マーシャル	3	35	38
ミクロネシア	2	60	62
ナウル	0	6	6
パプアニューギニア	5	134	139
ソロモン	4	67	71
トンガ	1	55	56
ツバル	2	15	17
バヌアツ	3	46	49
サモア	2	79	81
クック諸島	1	13	14
パラオ	1	38	39
ニウエ	1	5	6
小計	37	719	756

<中東地域>			
	2019年度	～2018年度	合計
イラン	1	159	160
イラク	32	227	259
パレスチナ	4	260	264
ヨルダン	1	112	113
レバノン	2	11	13
サウジアラビア	1	155	156
シリア	5	91	96
イエメン	0	48	48
アルジェリア	3	134	137
エジプト	33	523	556
モロッコ	6	154	160
チュニジア	7	96	103
バーレーン	0	9	9
クウェート	0	2	2
オマーン	0	22	22
カタール	0	3	3
アラブ首長国連邦	0	3	3
リビア	0	1	1
小計	95	2,010	2,105

<欧州地域>			
	2019年度	～2018年度	合計
セルビア	0	73	73
ボスニア・ヘルツェゴビナ	0	98	98
コソボ	2	75	77
ウクライナ	2	36	38
アルバニア	1	47	48
ブルガリア	0	61	61
クロアチア	0	16	16
チェコ	0	18	18
ハンガリー	0	27	27
ポーランド	0	43	43
エストニア	0	2	2
ラトビア	0	5	5
リトアニア	0	6	6
ルーマニア	0	50	50
スロバキア	0	31	31
スロベニア	0	11	11
キプロス	0	1	1
マルタ	0	6	6
ポルトガル	0	5	5
北マケドニア共和国	3	78	81
セルビア・モンテネグロ	0	12	12
モンテネグロ	0	7	7
モルドバ	1	24	25
トルコ	1	188	189
小計	10	920	930

マケドニア旧ユーゴスラビア共和国  
→北マケドニア共和国に変更

<アフリカ地域>			
	2019年度	～2018年度	合計
スーダン	11	77	88
ボツワナ	4	39	43
エチオピア	25	195	220
エリトリア	2	18	20
ガンビア	1	17	18
ガーナ	10	240	250
ケニア	37	510	547
レソト	2	27	29
リベリア	7	40	47
マラウイ	6	127	133
ナミビア	3	44	47
ナイジェリア	12	156	168
南アフリカ共和国	1	93	94
エスワティニ	0	39	39
ウガンダ	8	133	141
タンザニア	12	256	268
ザンビア	7	190	197
ジンバブエ	4	87	91
アンゴラ	2	34	36
ベナン	5	34	39
ブルキナファソ	4	26	30
ブルンジ	6	14	20
カメルーン	4	38	42
カーボベルデ	0	7	7
中央アフリカ	2	5	7
チャド	4	9	13
コモロ	1	10	11
コートジボワール	7	72	79
ジブチ	21	49	70
ガボン	8	20	28
ギニア	3	21	24
マダガスカル	2	46	48
マリ	0	15	15
モーリタニア	1	20	21
モザンビーク	5	155	160
ニジェール	3	30	33
サントメ・プリンシペ	3	7	10
セネガル	10	113	123
シエラレオネ	1	48	49
トーゴ	1	16	17
コンゴ民主共和国	11	49	60
南スーダン	5	24	29
ザイール	0	6	6
セーシェル	0	23	23
ソマリア	2	10	12
コンゴ共和国	0	6	6
赤道ギニア	1	2	3
ギニアビサウ	0	8	8
モーリシャス	1	35	36
ルワンダ	3	67	70
小計	268	3,307	3,575

<中南米地域>			
	2019年度	～2018年度	合計
バルバドス	0	15	15
ベリーズ	1	28	29
コスタリカ	1	128	129
キューバ	3	46	49
ドミニカ共和国	13	153	166
エルサルバドル	3	141	144
グアテマラ	0	163	163
ハイチ	0	18	18
ホンジュラス	1	107	108
メキシコ	9	363	372
ニカラグア	7	156	163
パナマ	2	81	83
セントルシア	0	24	24
セントビンセント	1	16	17
アルゼンチン	7	191	198
ボリビア	8	131	139
ブラジル	28	497	525
チリ	1	221	222
コロンビア	4	325	329
エクアドル	6	136	142
ガイアナ	1	13	14
パラグアイ	8	157	165
ペルー	2	240	242
ドミニカ	0	14	14
英領モンセラット	0	1	1
アンティグア・バーブーダ	0	21	21
グレナダ	1	9	10
ジャマイカ	3	55	58
バハマ	0	2	2
セントクリストファーネイビス	0	10	10
トリニダード・トバゴ	0	14	14
スリナム	0	17	17
ウルグアイ	0	86	86
ベネズエラ	0	46	46
小計	110	3,625	3,735

地域別比較				
	2019年度	～2018年度	合計	比率(2019)
アジア	462	9,800	10,262	47.0%
大洋州	37	719	756	3.8%
北米・中南米	110	3,625	3,735	11.2%
中近東	95	2,010	2,105	9.7%
アフリカ	268	3,307	3,575	27.3%
欧州	10	920	930	1.0%
合計	982	20,381	21,363	100.0%

