


# JICA at a Glance

## 事業実績 (2021年度)

### 地域別事業規模



(注1) JICAの事業規模とは、2021年度における技術協力(研修員+専門家+調査団+機材供与+青年海外協力隊/海外協力隊+その他海外協力隊+その他経費)、有償資金協力(承諾額)、無償資金協力(新規G/A締結額)の総額。  
(注2) 複数国・地域にまたがるもの、および国際機関に対する協力実績を除く。

### 東南アジア・大洋州

協力実施国

**21**カ国

事業規模

**3,610**億円

### 東・中央アジア およびコーカサス

協力実施国

**10**カ国

事業規模

**427**億円

### 南アジア

協力実施国

**8**カ国

事業規模

**6,804**億円

### 中南米・カリブ

協力実施国

**29**カ国

事業規模

**1,222**億円

### アフリカ

協力実施国

**49**カ国

事業規模

**1,001**億円

### 中東・欧州

協力実施国・地域

**22**カ国・地域

事業規模

**1,371**億円

## 組織概要



海外拠点

**96**カ所

2022年7月1日現在



国内拠点

**15**カ所

2022年7月1日現在



職員数

**1,955**人

2022年7月1日現在




協力対象

**139**カ国・地域

2021年度

## スキーム別事業規模



## 技術協力※1

1,918億円

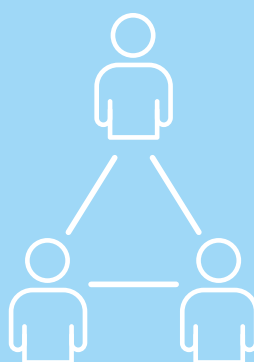
## 有償資金協力※2

12,747億円

## 無償資金協力※3

695億円

## 人と人とのつながりの構築



## 受入れ

研修員・留学生  
(累計約70万人)

24,722人

2021年度(新規・継続)

## 派遣

専門家・JICA海外協力隊  
(累計約25万人)

4,017人

2021年度(新規・継続)

※1 有償資金協力勘定予算による技術支援などを含み、管理費を除く技術協力経費実績。

※2 円借款、海外投融資(貸付・出資)の承諾額。

※3 贈与契約(G/A)が締結された案件の供与限度額。

## 組織の沿革

