



■ パラグアイ
■ 共和国政府

*Paraguay
de la gente*



パラグアイ

チャンスに満ちた国



イタプア県庁



イタプア

パラグアイの穀物倉庫

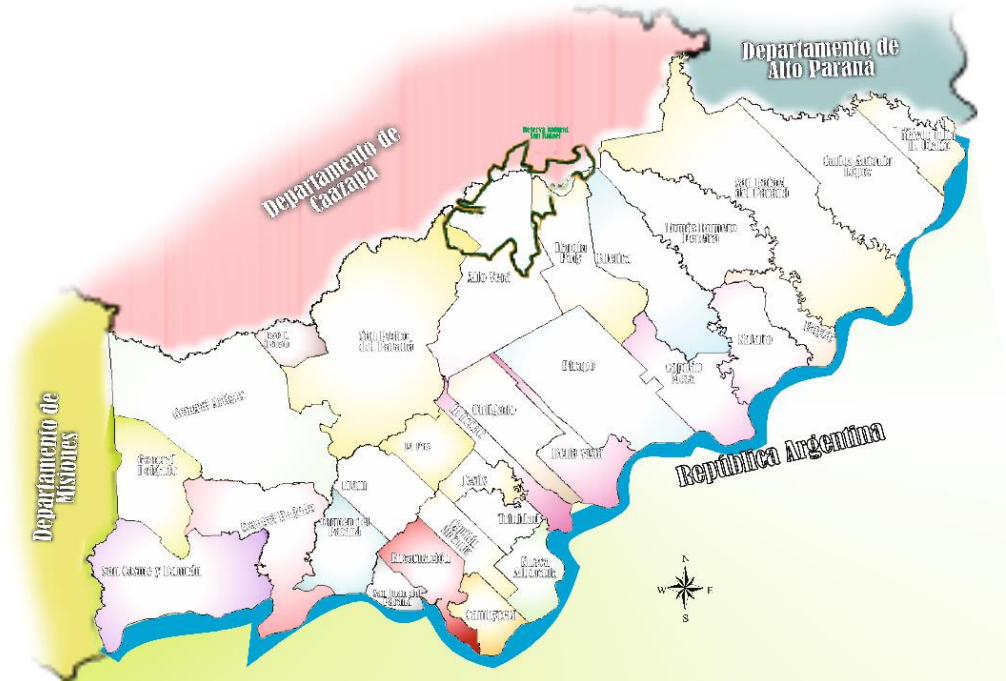
地理的な位置



パラグアイ



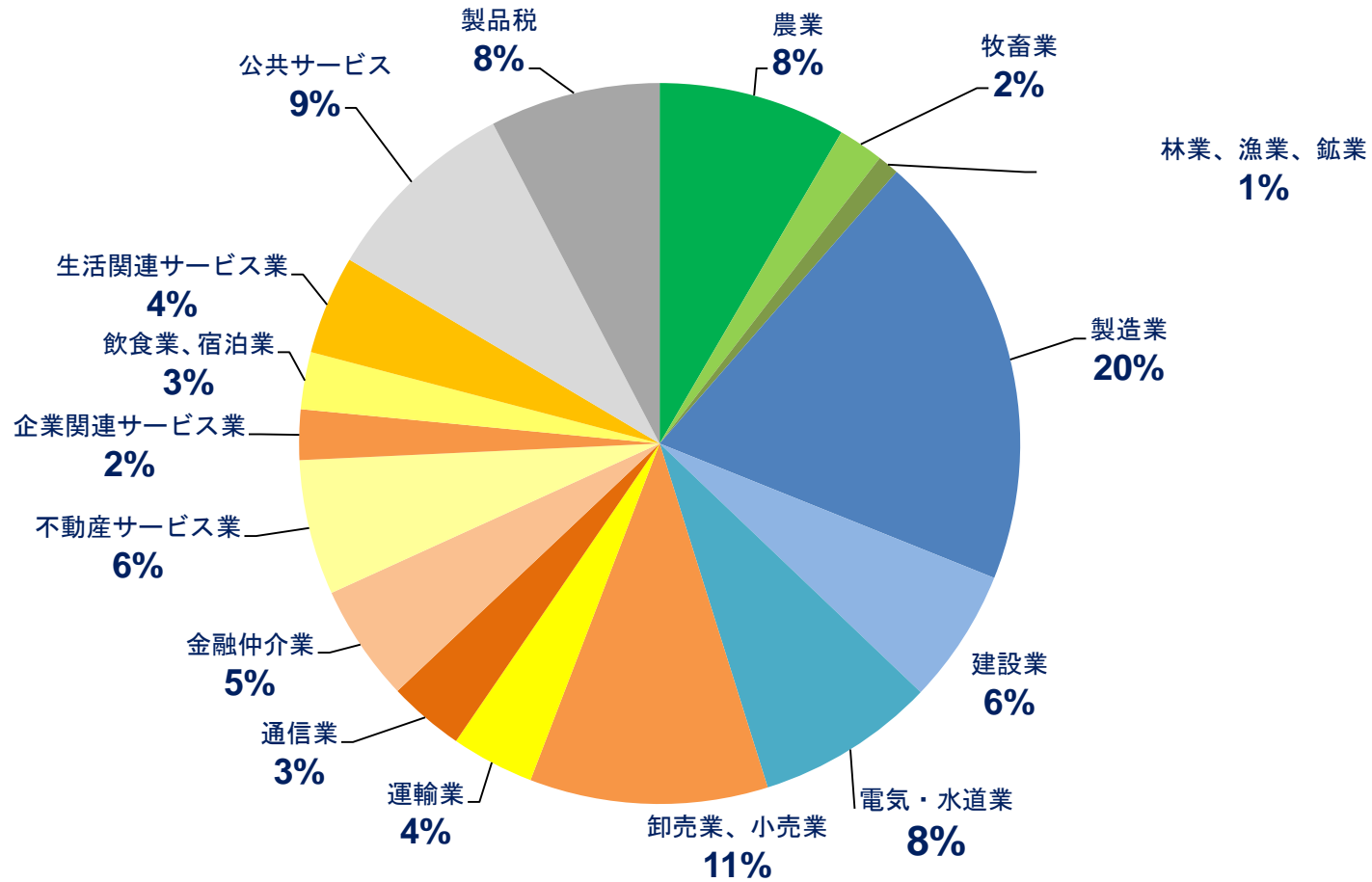
イタプア



主な指標

国内総生産 – GDP (100万米ドル、2018年)	41,382
1人当たりGDP (米ドル、2018年)	5,969
GDP成長率 2018年	3.7%
インフレ率 (2018年)	3.2%
為替レート (グアラニ/米ドル)	6,300
経済活動人口 (2019年)	3,659,982 人 (全人口の51.2%)

パラグアイのGDPの一般的構成



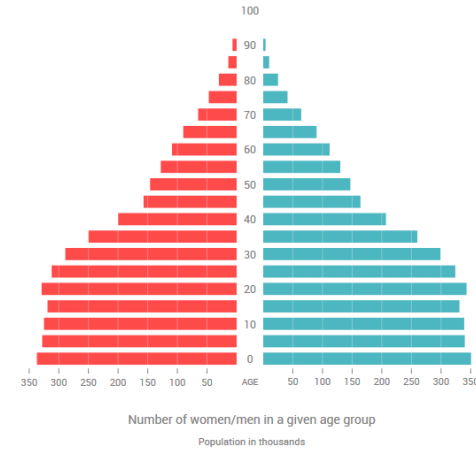
資料：パラグアイ中央銀行、基準年：2018年

社会人口統計学的特性

項目	パラグアイ (国)	イタプア (県)
人口	7.234.441人	616.565人
面積 km ²	406.752	16.525
人口密度 人/km ²	17	35
男女別人口	男性51% / 女性49%	男性51% / 女性49%

Demographic Dividend: Paraguay

Population Pyramid

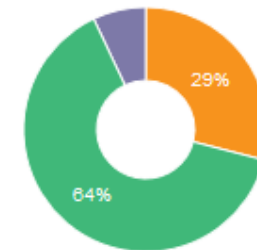


Select year range

1950

Year : 2020

Población, por ciento



- Population aged 0-14
- Population aged 15-64
- Population aged 65+

農牧畜活動に適したイタプア県の土地：
イタプア県全土の70%
現在の利用状況： 牧畜 18%、 農業 37%

年間生産量(2017/2018)

品種 - 作物	パラグアイ生産量	イタプア県生産量
にんにく	230 トン	135 トン
綿花	18,986 トン	3,076 トン
水稲	894,600 トン	301,247 トン
陸稲	2,610 トン	466 トン
えんどう	1,268 トン	170 トン
さつまいも	50,599 トン	2,289 トン
キャノーラ	36,000 トン	8,830 トン
砂糖きび	6,160,00 トン	26,379 トン
玉ねぎ	10,150 トン	721 トン
ひまわり	48,800 トン	17,816 トン
ステビア	3,911 トン	500 トン
唐辛子	10,480 トン	525 トン




年間生産量(2017/2018)



品種-作物	パラグアイ生産量	イタプア県生産量
とうもろこし	5,344,650 トン	367,413トン
キャッサバ	3,293,999トン	413,562トン
じゃがいも	3,851 トン	113トン
いんげん豆	62,050 トン	6,444 トン
大豆	11,045,971 トン	2,166,981 トン
トマト	50,000 トン	998 トン
小麦	722,400 トン	238,678 トン
人参	13,670 トン	9,206 トン
オレンジ	223,426 トン	159,501 トン
油桐	52,750 トン	52,414 トン
マテ茶葉	116,192 トン	73,929 トン

家畜頭数

家畜	パラグアイ	イタプア県
羊	289,075 頭	7,363 頭
山羊	115,544頭	3,772頭
豚	359,604頭	84,612頭
馬	221,096頭	6,479頭
鶏	3,880,209 羽	402,778 羽



他の恵まれた特色

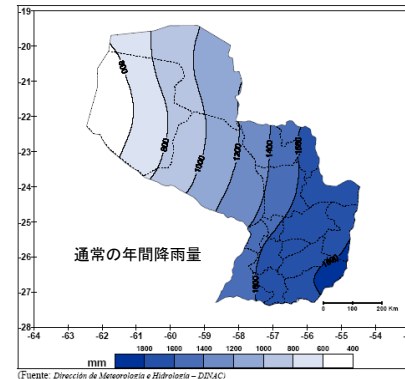
気候

日平均最低気温：10℃（7月）

日平均最高気温：33℃（1月）

年間平均気温：20℃

年平均降雨量：1,800 mm

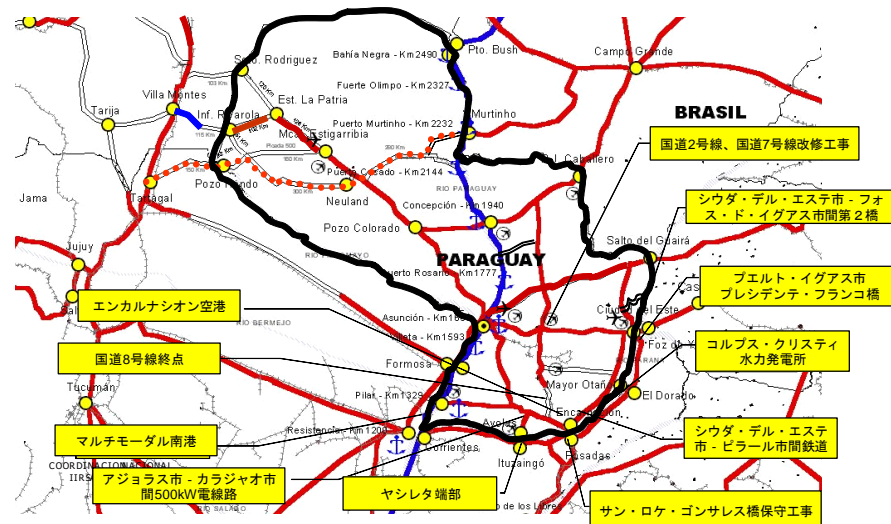


生産物出荷施設の地理的な位置



資料：パラグアイ中央銀行、基準年：2018年

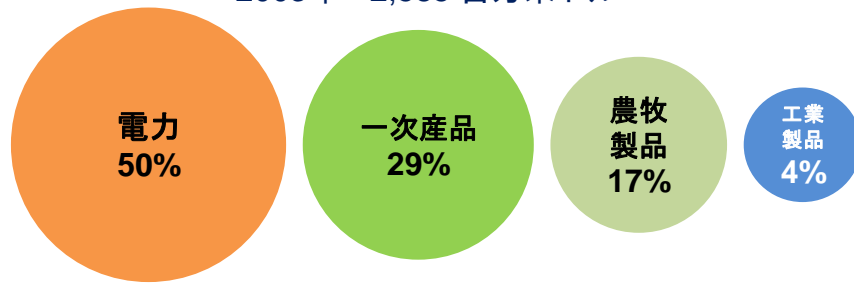
インフラと物流



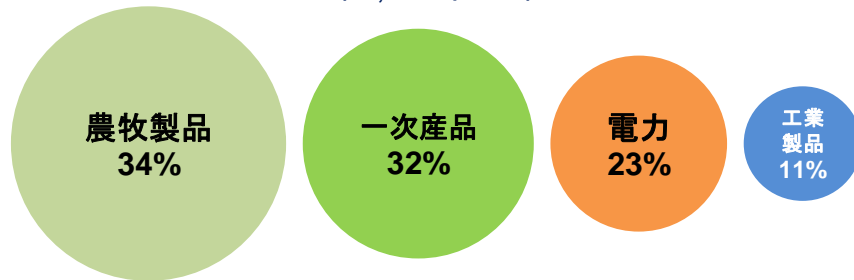
輸出の構成

輸出額および輸出の構成

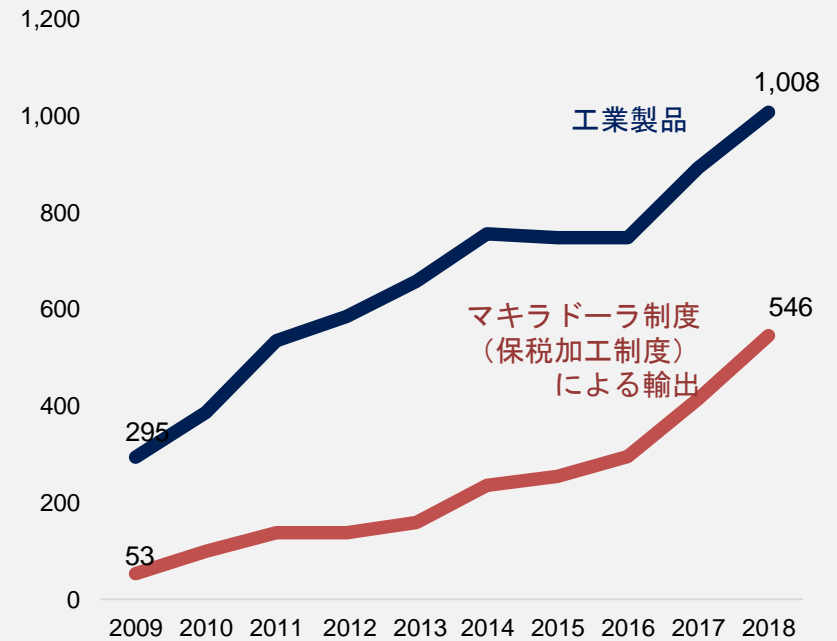
2003年 2,585 百万米ドル



2018年 9,042 百万米ドル



付加価値輸出品目 (百万米ドル)



優れた実績

第3位
世界的船団



第4位
大豆およびその
副産物の世界的
輸出国



第4位
スターチの世界的
輸出国



第4位
マテ茶葉の
輸出国



第6位
牛革の世界的
輸出国



第6位
毛布の世界的
輸出国



第6位
粉の世界的
輸出国



第8位
木炭の世界的輸
出国







第8位
牛肉の世界的
輸出国



第9位
グレープフルー
ツジュースの
世界的輸出国



税制

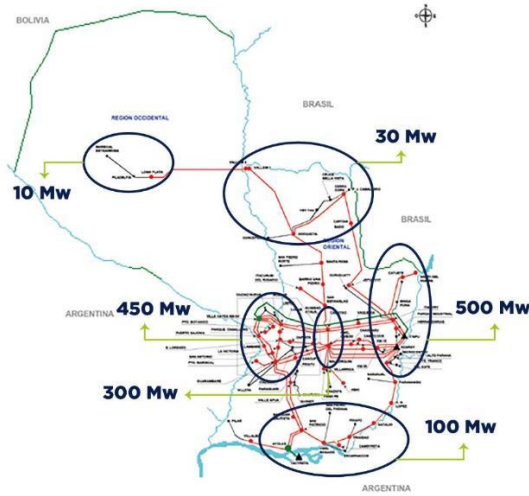
税金				
法人税 (最高税率)	10%*	30%	25%	34%
所得税 (最高税率)	10%	35%	36%	28%
一般的付加価値税 (VAT) または関連税	10%	21%	22%	17%
税金、社会貢献費合計の標準 (世界銀行による)	35%	106%	42%	68%

* 配当を分配する場合、純利益に対して5%の追加税が課せられる。
 配当を外国に送金する場合、残りの利益に対して15%の税金が課せられる。
 上記3つの税金を合わせた最高税率は27.325%となる。

電力

1 kWh当たりの米セントでの料金（2018年）

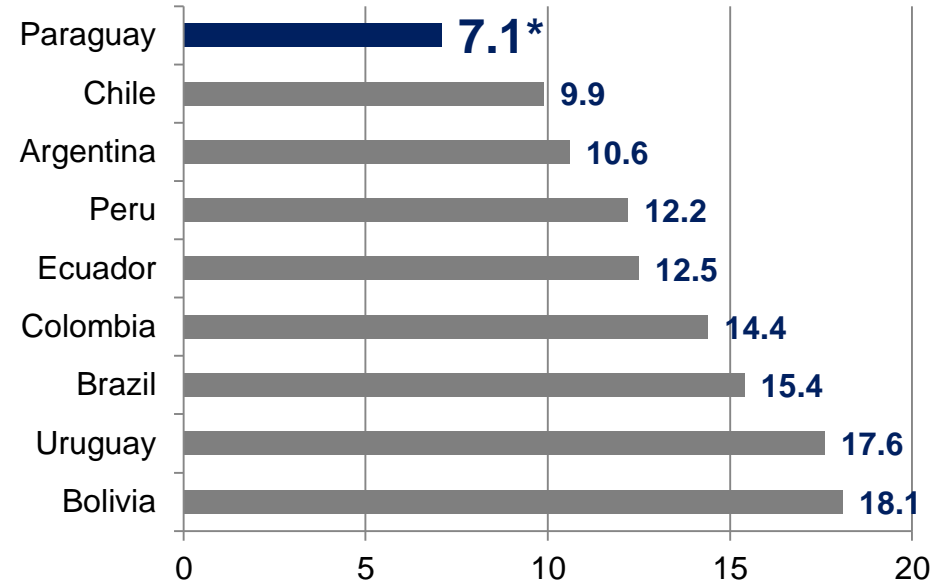
REPÚBLICA DEL PARAGUAY / MAPA ELÉCTRICO
POTENCIA (MVA) 220 KV



イタイプ水力発電所とヤシレタ水力発電所で生産されたパラグアイ側の余剰電力は、ブラジル（78%）とアルゼンチン（22%）に輸出されている。

これにより、パラグアイは世界でも有数の再生可能エネルギー生産国となっている。

現在、電力はパラグアイの輸出品目第2位である。



*電力多消費産業の場合、料金は3~6米セント/kWh程度である。

2019年7月、国会は、国の広範な地域への完全供給を可能にする配電システムの拡張と改良に加え、2本の新たな500 kWの電線路を盛り込んだ新たな電力伝送強化プログラムを承認した。

ポテンシャルのより高い投資セクター



農業



繊維・縫製



化学製品



牧畜業



食品産業



金属製品



再生可能エネルギー



運輸業



金融仲介業



自動車部品・
組み立て



建設業



不動産サービス



紙製品



飲食業・
宿泊業



鉱業



ITサービス



創造産業



教育

- ありがとうございます。 -

リカルド・ハビエル・ローセ・テスト、
科学修士

Eメール : riclohse@gmail.com
