

A photograph of a cocoa tree branch with several dark brown, textured cocoa pods. The background shows green leaves and a forest floor covered in brown leaves.

カカオ輸出分野

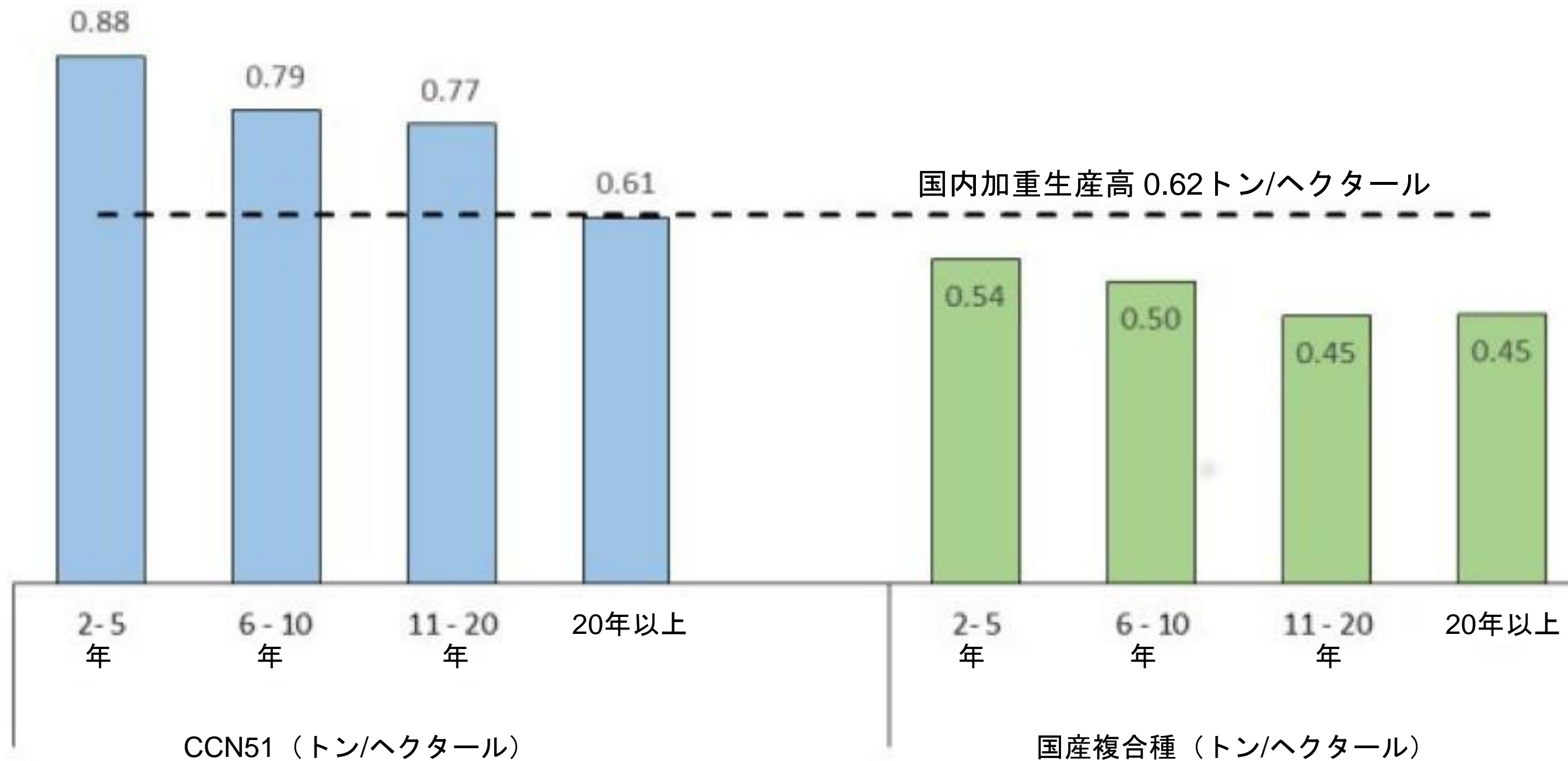
2020

カカオはエクアドルの輸出において伝統的**主要製品**である。国家統計調査局（INEC）によると、カカオ産業は国の**経済活動人口（EAP）の5%**、**農村地域の経済活動人口の15%**を占め、国の沿岸部、アンデス山脈尾根地帯、エクアドルのアマゾン地域の家族**経済の基盤**となっている。

エクアドルのカカオ栽培の階層に関しては、主に小規模生産者によって代表されておりその割合は約70%、次いで中規模生産者が20%、大規模生産者が約10%となっている。

国際ココア機関によると、エクアドルはカカオ豆の主要生産国の1つとされており、世界第3位に位置し、世界総生産の7%を占める。アフリカ大陸は世界生産の73.3%とトップで、次いでアメリカ大陸の16.7%、アジア・オセアニア地域は10%となっている。

エクアドルにおけるカカオの 生産性の平均



エクアドルの県別生産

面積（ヘクタール） 生産高（トン）

アスアイ	7.404	2.357
ポリバル	9.191	5.896
カニャル	5.375	4.113
カルチ	57	58
チンボラソ	632	477
コトパクシ	13.716	4.569
エル・オロ	11.534	8.770
エスメラルダス	63.719	35.486
グアヤス	89.331	51.375
インバブラ	35	50
ロス・リオス	116.427	77.660
マナビ	114.553	57.753
モロナ・サンティアゴ	648	630
ナポ	4.873	3.096
オレジャナ	6.390	3.642
パスタサ	121	24
ピチンチャ	2.983	2.609
サンタ・エレナ	400	538
サント・ドミンゴ	32.672	35.887
スクンビオス	18.312	13.738
サモラ・チンチペ	420	334
合計	498.794	309.066

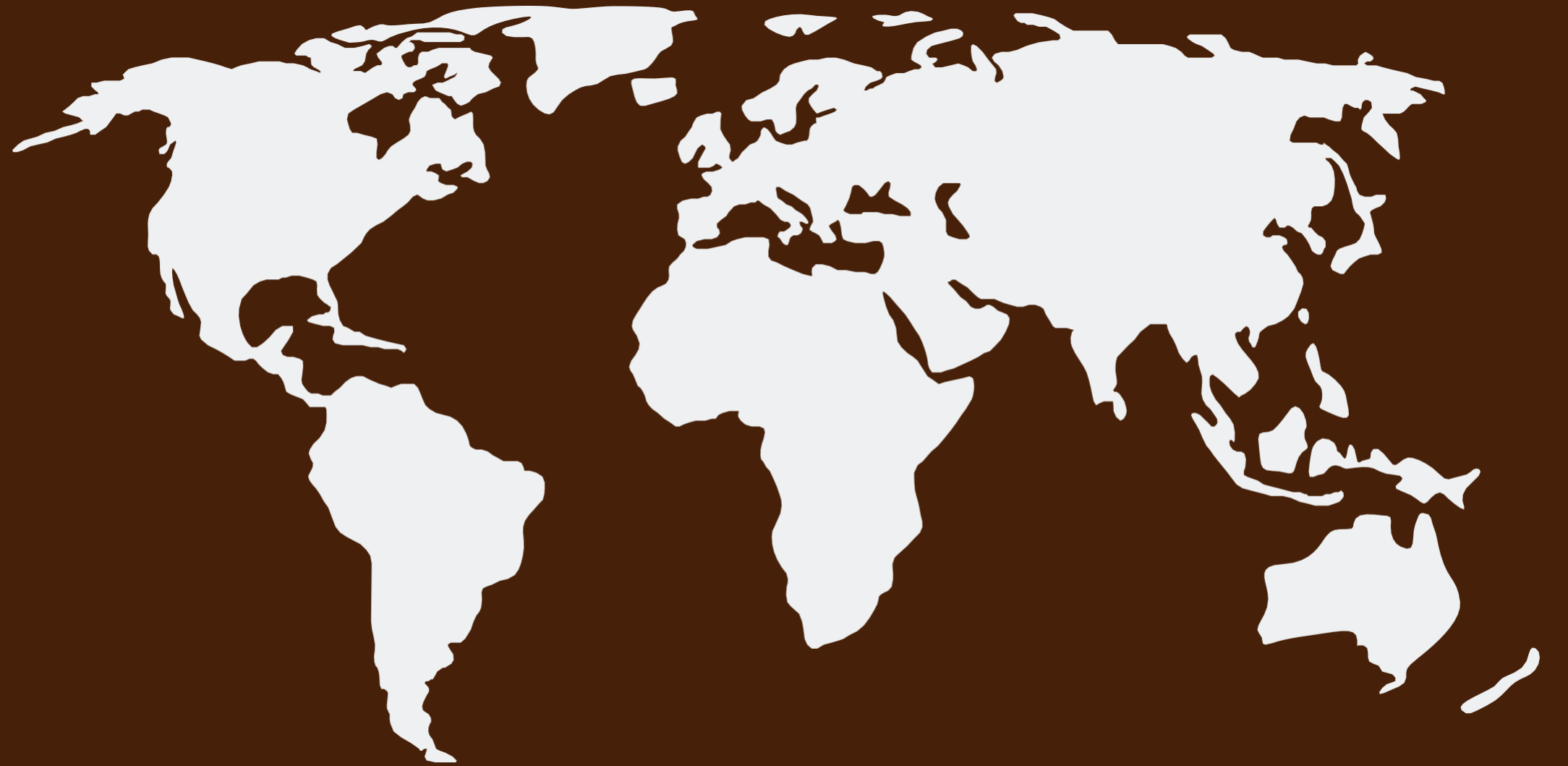
エクアドルのカカオ半製品

2018年の半製品の輸出は、カカオとカカオ製品の輸出供給総量の8.64%で、FOBで6300万USドルであった。
上記製品の主な仕向先は米国、コロンビア、チリであった。

46.94 %	酒類
28.34 %	カカオパウダー
23.36 %	ココアバター
1 %	ケーキ
0.36 %	カカオニブ


2019年の主な仕向先

インドネシア	74,050	千トン
米国	54,625	千トン
オランダ	44,717	千トン
マレーシア	27,724	千トン
メキシコ	25,112	千トン
ドイツ	15,665	千トン
ベルギー	8,479	千トン
日本	6,472	千トン
中国	5,827	千トン
スペイン	5,636	千トン



2019年の主な輸出業者

Olam Ecuador S.A.	42,149 千トン
Nestlé Ecuador S.A.	28,211 千トン
Agroarriba S.A. (Ecom)	19,559 千トン
Grandsouth S.A.	18,487 千トン
Proecuakao S.A.	18,452 千トン
Cargill Ecuador Cia.Ltda.	11,649 千トン
Exportmanabi S.A.	9,635 千トン
Aromatic Cocoa Export S.A.	7,881 千トン
Agrícola Guangala S.A.	7,634 千トン
Barry Callebaut Ecuador S.A.	7,610 千トン



2019年の主な購入業者

PT. Asia Cocoa Indonesia	33,332 千トン
Olam International Limited	32,316 千トン
PT. Papandayan Cocoa Industries	21,279 千トン
Agroindustrias Unidas de México S.A. de C.V.	14,507 千トン
JB Cocoa Sdn. Bhd.	13,284 千トン
Blommer Chocolate Company	12,476 千トン
Olam Americas Inc.	11,989 千トン
Nestlé E.E.U.U.Inc.	9,824 千トン
Cargill Cocoa & Chocolate B.V.	8,892 千トン
Guan Chong Cocoa Manufacturer Sdn Bhd	8,087 千トン



エクアドルのカカオ輸出

月	2015	2016	2017	2018	2019
1月	25.582	22.585	26.416	20.573	26.040
2月	25.035	23.165	22.398	15.488	21.348
3月	26.155	19.396	27.986	20.990	16.190
4月	16.454	13.164	18.879	20.449	21.170
5月	15.169	13.305	16.955	17.720	15.542
6月	15.749	16.782	16.056	18.785	16.011
7月	15.065	12.445	20.384	18.645	26.503
8月	19.405	13.228	28.622	25.212	24.305
9月	20.903	17.731	29.084	32.091	29.365
10月	23.380	28.972	37.316	48.102	31.282
11月	26.276	36.381	33.848	41.820	36.318
12月	31.368	32.478	23.582	35.695	37.263
合計	260.540	249.632	301.526	315.571	301.337



社会的責任と環境保護の枠組の中で発展を推進するため個別化された支援を通して、公共・民間機関に対する会員の組合代表として、国際市場におけるこれまでの実績とリーダーとしての地位を維持する目的で、エクアドルのカカオのあらゆる農産業・流通チェーンを支援するため我々は常に活動を行っている。



ミッション

社会的責任及び環境保護の枠組の中で発展を推進するため個別化されたサービスを通じて政府機関、民間機関に対する会員の組合代表として、世界市場におけるこれまでの実績とリーダーとしての地位と維持するために、エクアドルのカカオ及びその製品、チョコレートすべての農産業・流通チェーンを支援する。

ビジョン

会員、運営陣、並びに教育を受けモチベーションが高く待遇が良いスタッフとの間の前向きな意思疎通を通じてカカオの品質を守る事を約束し、カカオの輸出業者及び生産業者に対して利益を生み出し、国内外に認められる組織となる。



達成事項

- カカオ輸出事業者連盟はカカオ業界の政策に対する回答を導き出した。
- 生産者に対し再建、教育、技術支援のプロセスにおいて便益を供与した。
- カカオ豆輸出プロセスにおいて品質の向上を成し遂げた。
- 輸出業者、中間業者、生産者の組合の結束を維持した。

ご清聴
ありがとうございました。

