

機器7-2 (D種)

電源
1φ3W 105/210V 50Hz 80kVA

E0

7-1端子

主幹調光器盤 (既設)

受電灯

(新設)

仕込操作卓用コネクタボックス

(主要部品)
電源コネクタ
DMXコネクタ

X 1ヶ
X 1式

(改修)		
仕込操作卓		
(主要部品)	X	1ヶ
主電源スイッチ	X	1本
ワタワエータ	X	18本
チャネルウェーダ	X	18ヶ
調光出力モニタLED	X	18ヶ
シーンボタン	X	6ヶ
暗転ボタン	X	1ヶ
フェード時間ボリューム	X	1ヶ
記憶フェードボタン	X	1式
DMX先頭レベル設定スイッチ	X	1式

ACケーブル (2m) + 電源コード (附属3m)
信号コネクタケーブル (附属5m)

電源 (AC100V)

新規配線

DMXケーブル: DMX203 新規配線

DMXケーブル: DMX203 新規配線

DMXケーブル: DMX203 新規配線

DMXケーブル: DMX203 新規配線

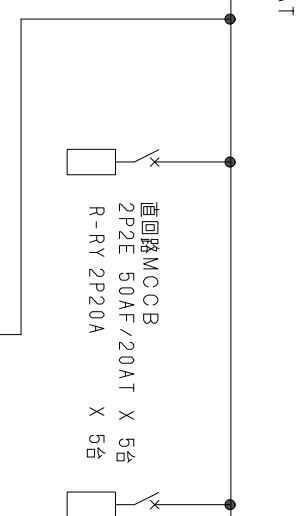
CPEV0.9-15P 新規配線

CPEV0.9-15P 新規配線

CPEV0.9-15P 新規配線

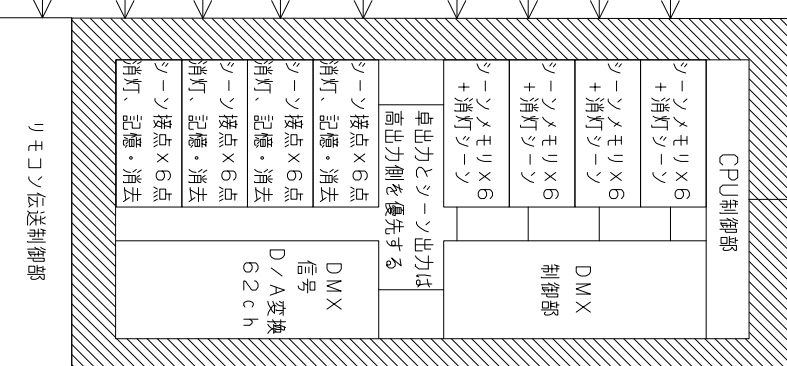
CPEV0.9-15P 新規配線

CVV-S1.25sq-2C (既設)

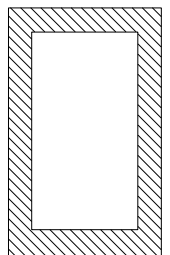


調光回路

1L200A調光器x62回路
MCCB 2P1E 50AF/20ATx69回路
R-RY 1P 20A X69回路



(改修)		
シーン選択操作器-1		
シーンスイッチ	X	6ヶ
消灯スイッチ	X	1式
記憶・消去スイッチ	X	1式
(改修)		
シーン選択操作器-2		
シーンスイッチ	X	6ヶ
消灯スイッチ	X	1式
記憶・消去スイッチ	X	1式
(改修)		
シーン選択操作器-3		
シーンスイッチ	X	6ヶ
消灯スイッチ	X	1式
記憶・消去スイッチ	X	1式
(改修)		
シーン選択操作器-4		
シーンスイッチ	X	6ヶ
消灯スイッチ	X	1式
記憶・消去スイッチ	X	1式
(既設流用)		
電源管理用スイッチパネル		
リモコンスイッチ	X	64ヶ



凡例：改造カ所を示す

(既設流用)

照明器具負荷設備

- 展示室 (作業灯) : 蛍光灯 (1~4回路 DN/FF)
- 展示室 (作業灯) : 白熱灯 (1~4回路 調光)
- 展示室 : ライトコントロール (5~44回路 調光)
- 展示室 : ショーケース (45~48回路 調光)
- 企画展示室 : ライトコントロール (49~56回路 調光)
- 企画展示室 : 照明 (57回路 調光)
- 展示室前 : 照明 (58回路 調光)
- 展示室前 : (59~62回路 調光)