



# JICA中部

## 開発教育・国際理解教育支援メニュー

国際理解教育や国際協力、SDGsに関する学びにご関心のある方へ



©JICA/Atsushi Shibuya



©JICA/Atsushi Shibuya



独立行政法人 国際協力機構

Japan International Cooperation Agency





©JICA/Mika Tanimoto



©JICA/Hiromi Nagakura



©JICA/Takeshi Kuno



©JICA/Kensaku Seki

## 中部のチカラを、世界に。

独立行政法人国際協力機構（JICA）は政府開発援助（ODA）の実施機関として、開発途上国への協力事業を実施しており、全世界に約100カ所の海外拠点の他、15の国内拠点を有しています。

国内拠点のひとつである中部センター（以下「JICA中部」）は、東海4県（愛知県、岐阜県、三重県、静岡県）におけるJICA事業の総合窓口として、各地方自治体や国際化協会、教育機関、NGO／NPO、市民団体、民間企業などと連携し、開発途上国のさまざまな課題を解決するために、中部地域発の国際協力を行っています。また地域の人々の国際協力、JICA事業への理解と参加を促進しながら、技術研修員の受入事業、民間連携事業／中小企業海外展開支援事業、JICA海外協力隊派遣事業、草の根技術協力事業、開発教育・国際理解教育支援、国際協力・国際交流イベントなどを実施しています。

## 世界のアスを考えるために。

海外と国内の双方に現場を有するJICAは、日本社会への開発途上国での「知見の還元」と、世界の現状と課題について「考える機会の提供」を目的に、開発教育支援事業を実施しています。世界、そして日本が、より平和で豊かな持続可能な未来を築くために、「身近なことから海外のことまで現状と課題を知り、解決策を考え、自ら行動する主体性を育むための教育＝開発教育・国際理解教育」の実践者を支援するため、JICA中部はさまざまな開発教育支援メニューを用意しています。どうぞ積極的にご活用ください。

# JICAって？

「信頼で世界をつなぐ」を合言葉に、国際協力を行う日本の政府機関です。  
開発途上国の課題解決に協力し、SDGsに貢献しています。



開発途上国に協力できる  
知識や技術を持った人がいます。



開発途上国と日本をむすぶ  
架け橋となって働いています。



世界人口の8割の人が  
さまざまな課題を抱えています。

## SDGs達成に向けたJICAの取り組み



食料増産

2.3倍

人口増加に伴いコメの消費量が急増しているアフリカ。JICAは日本の稲作技術を活かした協力を実施し、サブサハラ・アフリカにおけるコメの生産量を倍増させました。



母子手帳

34か国

戦後日本で作られた母子手帳。JICAは、世界の母子の命と健康を守るため母子手帳の導入・普及を支援しています。各国の実情に見合った形に改良され、これまでに34か国で導入されました(2023年10月時点)



学びの改善

70,000校

学校、保護者、地域社会と協働して子どもの学習環境を改善するJICAの「みんなの学校」プロジェクト。アフリカ9か国で約7万校を対象に展開し(2022年時点)、子どもの基礎学力を飛躍的に向上させています。



安全な水への  
アクセス

8,400万人

新型コロナウイルスなどの感染症対策にも欠かせない「安全な水」。安全な水を持続的に供給するために、計画策定・事業運営などの能力強化(ソフト)とインフラ整備(ハード)の両面で協力しています。



防災

83,000戸

2015年のネパール地震後に緊急住宅復興事業を通じて再建した住宅戸数(2015-2019年度)。「より良い復興(Build Back Better)」の実現に貢献しています。



JICA  
海外協力隊

58,242人

JICA海外協力隊の累計派遣人数(1965-2026年1月末)。JICAは、開発途上国からの要請に基づき、それに見合った技術・知識・経験を持った人を世界各地に派遣しています。

世界の今を知る

# なごや地球ひろば 訪問プログラム



なごや地球ひろばの「体験ゾーン」では、世界の課題やSDGs、国際協力についての写真・映像・実物資料・造形などを交えて展示しています。見て・聞いて・触れて体験できる展示を通し、世界や開発途上国について理解を深めることができます。地球規模の課題や多様な文化、世界と日本、世界と中部地域のつながりを学び、一人ひとりにできることを考えましょう！

訪問プログラムでは、ガイドの「地球案内人」がなごや地球ひろばをご案内します。体験ゾーンの見学の他、JICA事業紹介、国際協力体験談、カフェ クロスロードでの昼食や、開発途上国の学校給食体験などの内容を組み合わせて、ご要望に応じたさまざまなプログラムのアレンジも可能です。

## 活用法

総合的な学習の時間  
キャリア教育  
探究学習  
教員研修  
PTA研修など

## ●申込み方法

次頁の申込書にて見学希望日の1ヵ月前までにファックスまたはメールで「JICA中部なごや地球ひろば」までお申込みください。受け付け後、対応の可否についてご連絡いたします。

## ●事前・事後学習

8ページをご覧ください。

## ●実施日

通年(休館日(月曜日、年末年始)を除く)

## ●人数

最大受入人数100名まで対応可能です。  
※100名以上の場合はご相談ください。  
※最大受入人数は変動する可能性があります。

施設・プログラム詳細(動画)



## 訪問プログラム(例)

※ご希望のお時間や、参加者に応じプログラム内容の調整も可能です。まずはご相談ください。

所要時間  
2時間

対象/小学生以上  
人数/1グループ30人程度

### 国際協力・JICAについて

国際協力って何?

[所要時間約30分間]

「国際協力って何のこと?」「政府開発援助(ODA)って?」「JICAはどんな国にどんな協力をしているの?」など、国際協力の基本を地球案内人がご紹介。

### 体験ゾーン探検

地球にはいま、どんな課題があるの?

[所要時間約40分間]

地球案内人のガイドで体験ゾーンの見学をします。展示案内を通して、世界にある課題を学びます。(ワークシート付き)

### 国際協力体験談

開発途上国の人は、どんな暮らしをしているの?

[所要時間約50分間]

国際協力の経験者が途上国での体験をお話します。日本とは違う文化や暮らしを知り、世界の国々の多様性、国際協力の重要性を楽しく学びます。

## 知って、食べて、買って国際協力!



世界の食文化が体験できる

レストラン  
カフェ クロスロード



途上国の給食が体験できる

ウガンダ  
給食プログラム



お買い物を通じた  
身近な国際協力ができる

フェアトレード  
ショップ

## 参加者の感想

なごや地球ひろばへ来てみて、SDGs\*のことを初めて知りました。国際協力は大きなことだけではなく、助け合いやあいさつなど、身の周りのことから続けられそうなことがたくさんあるとわかりました。小さなことでも自分がやれば、世界を変えられることを知り、何かやってみたくなりました。(小学生児童)

\*SDGs:Sustainable Development Goals  
(持続可能な開発目標)



詳しくはウェブサイトにて [なごや地球ひろば 訪問プログラム](#)

# なごや地球ひろば訪問プログラム申込書

JICA中部 なごや地球ひろば 行

(FAX: 052-564-3751)

<https://www.jica.go.jp/nagoya-hiroba/information/school/reserve/index.html>

\*申込書は上記URLからも取り寄せができます。

一 連絡先	団体名・参加者名		担当者名	(学校で申し込みをされる場合は担任の先生のお名前)	
	住所(所属先)	〒 -			
	電話(所属先)	( ) -	FAX(所属先)	( ) -	
	e-mail	@ □所属先 □個人			
訪問について	訪問者内訳	訪問者:( )年生( )名	引率者:	<input type="checkbox"/> いない <input type="checkbox"/> いる( )名	
	希望日時	年 月 日( )	<input type="checkbox"/> 10:00-12:00	<input type="checkbox"/> 13:30-15:30 <input type="checkbox"/> その他・相談	
	訪問目的 複数回答可	<input type="checkbox"/> 国際協力・JICAについて(約20分間) <input type="checkbox"/> その他(ご希望があればご記入ください) <input type="checkbox"/> 体験ゾーン見学(約40分間) <input type="checkbox"/> 海外ボランティア体験談(約50分間)			
	その他	食事: <input type="checkbox"/> なし <input type="checkbox"/> 弁当持参 <input type="checkbox"/> カフェ クロスロードのデリバリー利用※ <input type="checkbox"/> ウガンダ給食※ ※訪問プログラムの日時確定後に、カフェ クロスロードへのご予約をお願いいたします。 来所方法: <input type="checkbox"/> 公共交通機関 <input type="checkbox"/> バス( )台(大型・中型) <input type="checkbox"/> その他 写真撮影: <input type="checkbox"/> 可 <input type="checkbox"/> 不可 ウェブサイト掲載: <input type="checkbox"/> 可 <input type="checkbox"/> 不可 過去に訪問プログラムを受けたことはありますか: <input type="checkbox"/> 無い <input type="checkbox"/> 有る( )回目			
	回答期限	年 月 日( )	時頃までに回答希望	連絡可能な時間帯 :	
	訪問の経緯	<input type="checkbox"/> ホームページで知った <input type="checkbox"/> JICAのイベント <input type="checkbox"/> 同僚・知人の紹介 <input type="checkbox"/> JICAからの各種案内 <input type="checkbox"/> その他( )			
	訪問の目的	<input type="checkbox"/> 国際協力について知る <input type="checkbox"/> 途上国/国際理解 <input type="checkbox"/> キャリア教育 <input type="checkbox"/> 職場体験 <input type="checkbox"/> その他( )			
	事前学習	<input type="checkbox"/> 国際協力体験談(□JICA □その他 ) <input type="checkbox"/> 課題学習 <input type="checkbox"/> 他機関訪問(訪問先: ) □その他( )			
	申込添付書類 (任意)	①訪問にあたり質問したいこと ②訪問にあたり事前に学習したこと、またはこれから実施予定の学習について ③開発教育・国際理解教育への取り組み(内容、ねらい、学校指導案、年間スケジュール等) 以上を記した文書を添付して下さい。形式は問いません。			
行事計画 (任意)	ねらい、年間計画における本行事の位置づけ、事後の取り組みなど				
<p>今後JICA中部なごや地球ひろばより、各種イベント・セミナー等のご案内をさせていただくことがあります。          受け取りを希望されない場合はチェックを入れてください。</p> <p><input type="checkbox"/>イベント・セミナー等のご案内を希望しない</p>					

※当施設・スタッフの関係上ご希望に添えないことがある旨予めご了承下さい。

内部事務処理欄

承認印	受領	教室	担当講師	機材	報告書	予定表入力



体験談を聞く

# 国際協力出前講座



詳しくはウェブサイトにて

## 講座内容(例)

所要時間  
1時間

人数/40人程度

講師自己紹介・  
国の紹介

[所要時間約10分間]

JICA海外協力隊  
活動体験談

[所要時間約40分間]

まとめ・  
質疑応答

[所要時間約10分間]

## JICA海外協力隊とは?

国際協力の志を持った方々を開発途上国に派遣し、現地の人々とともに生活し、異なる文化・習慣に溶け込みながら、草の根レベルで開発途上国が抱える課題の解決に貢献しています。なかでも青年海外協力隊は、事業発足から60年以上の長い歴史をもち、これまでにのべ5万8千人の方々が参加しています。応募できるのは、20~69歳の方で、日本国籍を持つ方です。自分の持っている知識、技術、経験などを生かせるのが特徴です。派遣期間は原則2年ですが、1ヵ月から参加できる短期ボランティア制度もあります。

## 先生の感想

現地の自然、衣食住にわたる人々の生活の様子、青年海外協力隊として活動した内容等興味深く聞かせて頂きました。遠い国であっても日本との関わりを知り、自分自身の勉強にもなりました。また生徒達のどよめきや笑いなど普段見られない反応も新鮮でした。(中学教諭)



詳しくはウェブサイトにて

JICA海外協力隊など開発途上国での国際協力の経験がある人を講師として派遣します。

現地での活動体験や、国際協力、開発途上国について聞いて学べる人気のプログラムです。

### ●申込み方法

次頁の申込書に必要事項をご記入の上、13ページに記載の各県担当まで、講座希望日の1ヵ月前までにファックスまたはEメールでお申し込みください。なお、講師決定までには少々お時間をいただくことがありますので、ご了承ください。

※講師派遣については、1回の実施につき原則1名とさせていただきます。また、講師選定の関係上、ご依頼に添えないことがある旨、予めご了承ください。

### ●対象

学校、地方公共団体、民間の国際交流団体など

### ●費用

講師の謝金・交通費につきましては、原則としてお申し込み団体のご負担をお願いします。

謝金については、学校や自治体における講師謝金単価基準がある場合は、そちらに基づきご相談ください。単価基準がない場合は、目安としては一人当たり一時間4,600円(JICA規定に基づく)です。

### ●事前・事後学習

8ページをご覧ください。

独立行政法人国際協力機構（JICA）  
中部センター所長 宛

## JICA 国際協力出前講座 講師紹介要請書

以下のとおり、講師の紹介を要請します。

なお、出前講座の実施に関して、児童・生徒等の参加者が負傷する等の損害が発生したときは、JICA 又は講師の故意又は重大な過失による場合を除き JICA 及び講師は責任を負わないものとし、当方（要請元）の責任において解決することに同意します。

学校・団体名			
代表者	【役職名： _____】		
担当者	【役職名： _____】		
住所・連絡先 <small>※講師決定後の回答書類はメールにて返信します。</small>	〒 _____		
	TEL:	FAX:	
	E-mail:		
講座開催日	_____ 年 _____ 月 _____ 日 ( )		
講座時間	_____ 時 _____ 分～ _____ 時 _____ 分 うち実質講師講演時間： _____ 時 _____ 分～ _____ 時 _____ 分		
講師集合時間・場所	時間:	場所:	
対象者・人数	学年・職業等:	人数:	
開催場所	会場名:		
	<input type="checkbox"/> 教室 <input type="checkbox"/> 体育館 <input type="checkbox"/> ホール <input type="checkbox"/> その他 [ _____ ]		
会場住所 <small>※要請元と異なる場合</small>	交通手段： 最寄駅・バス停名 [ _____ ] から _____ 分		
	路線:		
使用可能な機材	<input type="checkbox"/> パソコン(パワーポイント使用可) [USB の利用 <input type="checkbox"/> 可 <input type="checkbox"/> 不可] <input type="checkbox"/> マイク <input type="checkbox"/> プロジェクター・スクリーン <input type="checkbox"/> 黒板・ホワイトボード <input type="checkbox"/> 世界地図 <input type="checkbox"/> その他 [ _____ ]		
講師への支払い	講師謝金： _____ 円 交通費： <input type="checkbox"/> 支給有り 上限 _____ 円 <input type="checkbox"/> 支給無し 源泉徴収分の差し引き <input type="checkbox"/> あり <input type="checkbox"/> なし 支払方法 <input type="checkbox"/> 口座振込み <input type="checkbox"/> 当日手渡し		

※環境に配慮しペーパーレスに取り組んでおります。メール添付の形でのお申込みにご協力ください。



<b>&lt;教育機関の方&gt; 出前講座実施単元/講義</b> ※詳しくご記入くださるか、学習指導案、シラバス等を添付ください。		
今回の講座の位置づけ	<input type="checkbox"/> 教科 [教科名: ] <input type="checkbox"/> 総合的な学習の時間 <input type="checkbox"/> 学校行事 [行事名: ] <input type="checkbox"/> その他 [ ]	<大学>講義名:
事前・事後学習の予定 ※内容、時間数等をお知らせください。 ※関係資料添付の場合は記載不要です。	[事前]    [事後]	
講座・講師要請内容		
今回の講座のテーマ/タイトル		
講座の目的		
講座の希望内容 ※複数選択可	<input type="checkbox"/> 海外ボランティアの体験談 <input type="checkbox"/> 外国の生活・文化/異文化理解 <input type="checkbox"/> 国際協力について <input type="checkbox"/> 進路、キャリア <input type="checkbox"/> その他 [ ]	国・地域、専門分野などご希望があればご記入ください。
講師についての希望	講師の人数 [                  人 ] <input type="checkbox"/> 青年海外協力隊(20-39歳)経験者 <input type="checkbox"/> シニア海外ボランティア(40-69歳)経験者 <input type="checkbox"/> 指定無し <input type="checkbox"/> その他 [                  ]	派遣国・地域、職種(専門分野)などご希望があればご記入ください。
講座の流れ/ポイント、講師の役割等	※特に講師から受講者に向けて伝えてほしいことや要請元として講座に盛り込んでほしい内容等、ご記入ください	
回答期限希望日	年 月 日 まで	※講師決定までは通常1か月の時間を頂いております。

※この依頼書の写しを講師に送付します。また、記載された住所に、JICA 国際理解教育・開発教育関係資料を送付することもありますのでご了承ください。

**返信先:**

<b>愛知県</b> なごや地球ひろば FAX:052-564-3751 Mail:jicacbic-hiroba@jica.go.jp	<b>岐阜県</b> 岐阜県国際協力推進員 FAX : 058-263-8067 Mail:jicadpd-desk-gifuken@jica.go.jp
<b>三重県</b> 三重県国際協力推進員 FAX:059-223-5007 Mail:jicadpd-desk-mieken@jica.go.jp	<b>静岡県</b> 静岡県国際協力推進員 FAX:054-202-0932 Mail:jicadpd-desk-shizuokaken@jica.go.jp 浜松市国際協力推進員 FAX:053-458-2197 Mail:jica_hamamatsu_desk@jica.go.jp



世界とつながる

# オンライン出前講座

開発途上国で国際協力に携わっている派遣中のJICA海外協力隊や、JICAスタッフ（職員・専門員・研修員など）を講師として紹介します。

オンラインで世界各地とつなぎ、現地での活動の様子、途上国の生活・文化のほか、国際協力の仕事、SDGsなどの学習に活用いただけます。



オンライン出前講座の問合せ・申し込みはこちらから

より良い学習のために

## 事前・事後学習の例

なごや地球ひろば訪問プログラムや国際協力出前講座の学習効果をより高めるために事前事後学習をおすすめします。

### 事前学習

- ねらい
- 世界について関心をもつ
- 世界の課題に気付く
- 疑問をもつ

### プログラム実施

- ねらい
- 世界の現状を知る
- 世界の中の自分に気付く
- 自分の可能性に気付く

### 事後学習

- ねらい
- 伝える力を高める
- 行動する力を高める
- 学ぶ意欲を高める

世界を学ぶ

## 教材の提供・閲覧

JICA中部では、開発教育・国際理解教育に関する教材・資料を提供・閲覧することができます。学校現場などですぐにお使いいただけますので、ぜひご活用ください。



### 日本と世界のつながりを知る教材 「つながる世界と日本」



日本と途上国とが密接につながっていることがわかるクイズ付きの冊子です。国際協力の必要性が自分たちの生活からも見えてきます。

### すぐに使える!教員用資料集 「国際理解教育実践資料集」



小学校・中学校・高校の先生向けに世界に依存している課題について、その問題のポイントや子どもたちに知ってほしい内容をわかりやすく解説しています。

### SDGs×国際協力を知る教材 「共につくる私たちの世界」



SDGsの基本を、日本の国際協力や各国の子どもたちの紹介を交えて学べる教材です。



データダウンロードはこちらから  
送付をご希望の場合はJICA中部までご連絡ください。



先生・生徒のお役立ちサイト  
映像教材、冊子教材、広報誌の他、国際理解教育の実践事例や学習指導案もご覧いただけます。

授業に役立てる

# 開発教育指導者研修(初級編・実践編)

## 開発教育指導者研修(初級編)

開発教育・国際理解教育を授業等で実践することを目的として、参加型学習の体験・実演、国際理解教育の概要説明などを各県で行なっています。

### ●日程・会場・研修内容・応募方法など

各県のJICAデスクまでお問い合わせください。

### ●対象

開発教育・国際理解教育に関心のある教員、教育委員会職員、自治体職員、NGO/NPO関係者、JICA海外協力隊経験者等



### 〈過去の実施例〉

愛知県：愛知県開発教育指導者研修(初級編)(3月@JICA中部)

岐阜県：国際理解教育講座(8月@岐阜県総合教育センター)

三重県：開発教育指導者研修(初級編)in三重(7月@三重県総合教育センター)

静岡県：開発教育指導者研修(初級編)in静岡(8月@静岡市内)

※本年度の開催については、各県JICAデスクまでお問い合わせください。

## 開発教育指導者研修(実践編)

ワークショップの体験、実演、プログラム構築の手法などを学び、実際に開発教育・国際理解教育を授業で実践できるような指導者育成のための研修です。

### ●日程 年4回(各回2日間の合計8日間)


本研修は年間を通じた連続講座となっております。詳しい日程や内容等は、募集要項(3~4月配布開始)をご覧ください。

### ●会場 JICA中部

### ●対象 約40名

開発教育・国際理解教育に積極的に取り組んでいる中部4県の教育、教育委員会職員、自治体職員、NGO/NPO関係者、JICA海外協力隊経験者等

### ●応募方法 JICA中部までお問い合わせください。



現場をみる

# 教師海外研修

開発教育・国際理解教育に取り組まれる教師の皆様が、実際に開発途上国を訪問することにより、開発途上国が置かれている現状や国際協力の現場、開発途上国と日本との関係に対する理解を深めていただき、帰国後は訪問によって得た成果を活用し、学校現場での授業実践等を通じて、次代を担う児童・生徒の教育に役立てていただくことを目的として実施しています。また、本研修終了後も、教育現場で開発教育・国際理解教育に取り組む中核人材として活躍いただくこともねらいとしています。実施時期、研修派遣先、募集方法等に関しては、募集要項(3~4月配布予定)をご覧ください。



## 開発教育・国際理解教育 実践報告フォーラムとは？

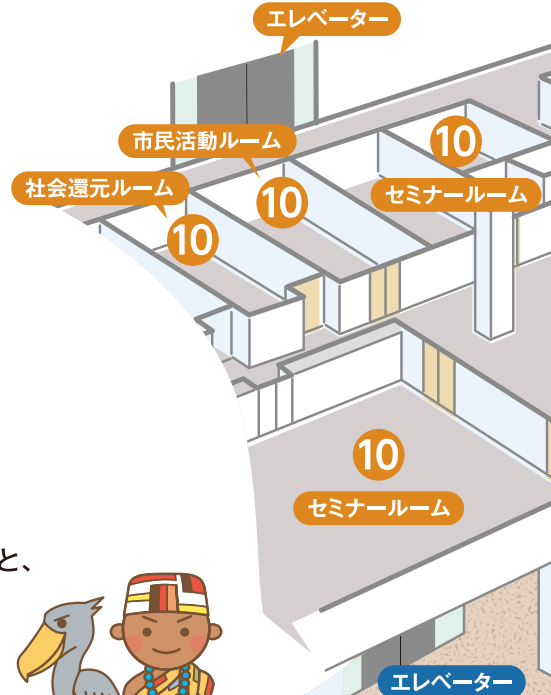


開発教育指導者研修(実践編)および教師海外研修受講者による、1年間の研修成果と実践を一般の方に向けて参加型で共有する報告会です。持ち帰ってすぐに実践に生かすことができる開発教育・国際理解教育の手法が学べ、地域での実践者と交流し、ネットワークができます。ご関心のある方は、どなたでもご参加できます。例年、開発教育指導者研修(実践編)の最終日に開催しています。

詳しい実施時期、参加方法などは  
JICA中部までお問い合わせください。



なごや地球ひろばの展示は、基本展『SDGs—未来につながる17の約束—』と、  
テーマに沿った企画展を交互に開催しています。



## 9 エスニックレストラン カフェ クロスロード

メキシコやベトナム、南アフリカ料理まで、開発途上国の味が楽しめるグローバルなカフェレストラン。食事を通して、世界の異文化にふれられます。

▶ 営業時間 / 11:30 ~ 14:00 (日曜・祝日休業)

※最新の情報はなごや地球ひろばのHPをご確認ください。

▶ 電話番号 / 052-564-3759



世界の料理が  
楽しめる

食の  
ゾーン



地球案内人が  
みなさんをお迎えます。  
気軽に声を  
かけてくださいね!

8

地球案内人カウンター

## 8 フェアトレードショップ

世界各国から仕入れた食品や雑貨などのフェアトレードグッズが購入できます。買い物を通じた、一番身近な国際協力ができる場所です。

▶ 営業時間 / 11:00 ~ 18:00 火曜・金曜・土曜

11:00 ~ 14:00 水曜・木曜

月曜・日曜は休業 (月曜が祝日の場合は翌平日が休業)

※最新の情報はなごや地球ひろばのHPをご確認ください。



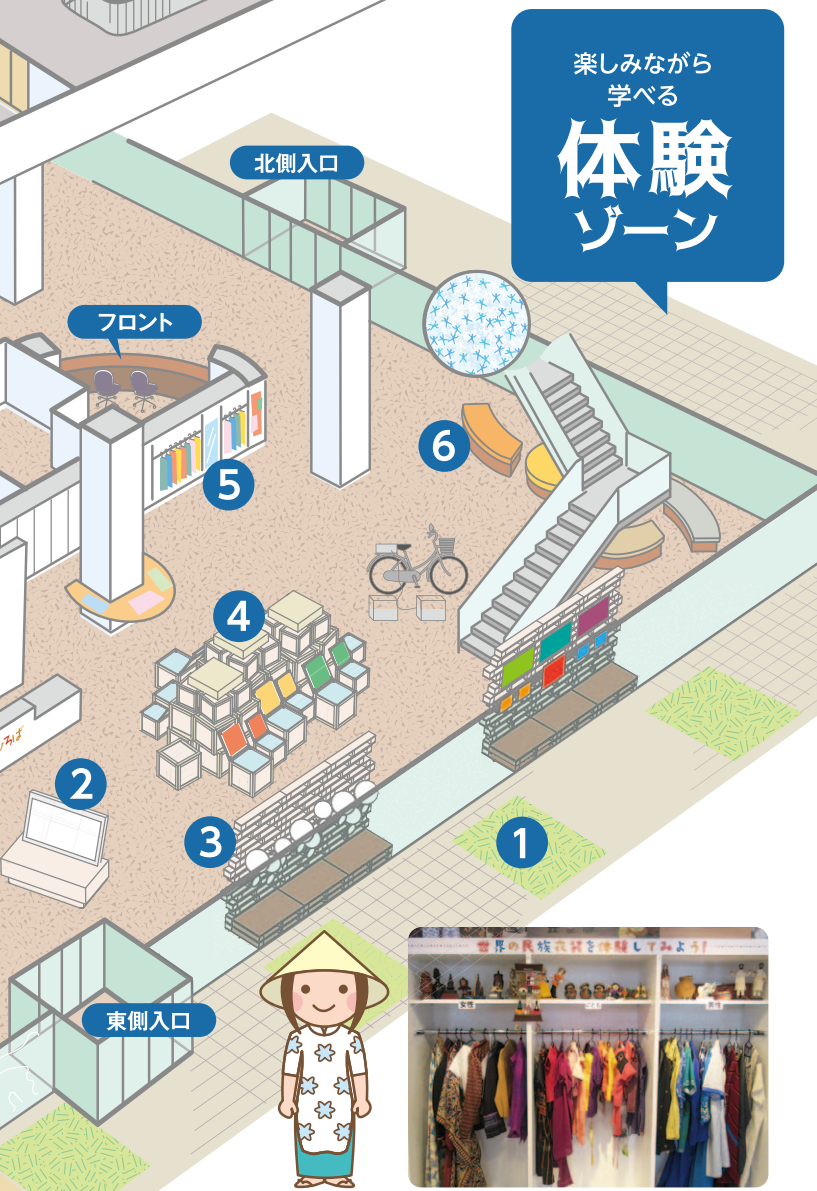
はじめの一歩  
国際協力

買物  
ゾーン

## 7 2階 写真展コーナー



10 大小セミナールームを備え、参加型イベントやセミナーを随時開催中。外部貸出(有料)、また、地域の活動団体(要登録)が打ち合わせ等で自由に使用できる部屋もあります。



▶開館時間／10:00～18:00(月曜休館)  
※最新の情報はなごや地球ひろばのHPをご確認ください。

## 1 Light & Shadow

バルーンに浮かぶ数字。見つめる先にある希望。世界の光と影を映し出します。

## 2 Meet the World



## 3 SDGsナビゲーター



## 4 Mission Box

ボックスの一つひとつを見て体験することで、世界が抱える課題と国際社会の取り組みが見えてきます。



## 5 Across the World

世界の多様性、豊かさを体験できるコーナーです。世界の絶景をバックに民族衣装で記念撮影はいかがですか？ 世界遺産パズルもあります。

## 6 コミュニケーションスペース

地域で開催されるイベントや活動団体の情報を配架しています。浄水自転車体験もこちらで。

# お問い合わせ・お申し込み先一覧

JICA中部における開発教育支援メニューのお問い合わせ・お申し込み先は、下記のとおりです。

メニュー		連絡先	
開発教育指導者研修(初級編・実践編) 教師海外研修 教材の提供・閲覧 各メニューの相談窓口		JICA中部 開発教育支援担当	TEL : 052-533-0220 FAX : 052-564-3751
なごや地球ひろば訪問プログラム 国際協力出前講座(愛知県)		なごや地球ひろば	TEL : 052-533-0220 FAX : 052-564-3751 jicacbic-hiroba@jica.go.jp
国際協力出前講座 開発教育指導者研修(初級編)	岐阜デスク	岐阜県国際協力推進員	TEL : 058-263-8069 FAX : 058-263-8067 jicadpd-desk-gifuken@jica.go.jp
	三重デスク	三重県国際協力推進員	TEL : 059-223-8003 FAX : 059-223-5007 jicadpd-desk-mieken@jica.go.jp
	静岡デスク	静岡県国際協力推進員	TEL : 054-202-0931 FAX : 054-202-0932 jicadpd-desk-shizuokaken@jica.go.jp
	浜松デスク	浜松市国際協力推進員	TEL : 080-4806-9601 FAX : 053-458-2197 jica_hamamatsu_desk@jica.go.jp

## JICA中部・開発教育ナビゲーター

中部地域4県で開発教育・国際理解教育の豊富な実践経験を持つ先生方がナビゲーターとして、JICA中部と連携し開発教育・国際理解教育の推進を行っています。ご関心のある方、実践内容や方法でお悩みの方、ナビゲーターに相談したいことがある方は、JICA中部開発教育支援担当までご連絡ください。ナビゲーターにお繋ぎいたします。

JICA中部ウェブサイトでも各メニューの詳しい情報をご覧いただけます。

JICA中部 開発教育支援



### おすすめ情報

## JICA中部メールマガジン「なごや地球ひろば便り」

毎月1回の発行で、さまざまなイベント情報や、中部地域での国際協力ニュースを楽しくお伝えしています。

JICA中部メールマガジン 「なごや地球ひろば便り」の登録はこちらから <https://www.jica.go.jp/chubu/mail/>



独立行政法人 国際協力機構

## 中部センター

〒453-0872 名古屋市 中村区 平池町4丁目60-7

TEL:052-533-0220 / FAX:052-564-3751

URL:www.jica.go.jp/chubu/

JICA中部・なごや地球ひろば  
アクセス案内動画



国を知った。  
それだけで、  
世界が微笑んだ  
気がした。



©JICA/Atsushi Shibuya

世界の今を知る

JICA中部

# なごや地球ひろば

2026年3月

リサイクル適性 (A)  
この印刷物は、印刷用の紙へ  
リサイクルできます。

