

【一般勘定】

(1) 固定資産の取得、処分、減価償却費（「第86 特定の償却資産の減価に係る会計処理」による損益外減価償却相当額も含む。）及び減損損失累計額の明細

(単位：円)

		期首残高	当期増加額	当期減少額	期末残高	減価償却累計額		減損損失累計額		差引当期末 残 高	備 考
						当期償却額	累計額	当期損益内	当期損益外		
有形固定資産 (償却費損益内)	建 物	571,588,020	354,902,730	1,645,686	924,845,064	144,331,729	42,008,181	0	0	780,513,335	
	構 築 物	13,573,350	5,674,837	0	19,248,187	3,877,065	1,109,246	0	0	15,371,122	
	機 械 装 置	55,347,223	41,979,150	0	97,326,373	18,272,902	6,648,501	0	0	79,053,471	
	車 両 運 搬 具	924,462,009	199,758,549	0	1,124,220,558	428,992,685	141,309,253	0	0	695,227,873	
	工 具 器 具 備 品	1,641,165,904	112,968,843	645,787,690	1,108,347,057	560,741,529	320,414,258	0	0	547,605,528	
	計	3,296,136,596	715,284,109	647,433,376	3,273,987,239	1,156,215,910	511,489,439	0	0	2,117,771,329	
有形固定資産 (償却費損益外)	建 物	42,628,622,405	2,220,010,907	57,348,805	44,791,284,507	9,960,067,738	1,674,939,782	699,718,232	0	118,782,634	34,131,498,537 注1
	構 築 物	1,459,645,222	119,139,236	3,532,386	1,575,252,072	697,982,805	103,906,092	980,505	0	519,000	876,288,762
	機 械 装 置	195,280,339	0	2,200,000	193,080,339	165,343,410	7,374,512	0	0	27,736,929	
	車 両 運 搬 具	1,591,545,926	0	35,601,070	1,555,944,856	488,767,374	38,796,482	0	0	67,177,482	
	工 具 器 具 備 品	1,096,126,894	23,347,934	31,074,653	1,088,400,175	743,357,763	22,141,305	0	0	345,042,412	
	計	45,971,220,786	2,362,498,077	129,756,914	48,203,961,949	12,055,519,090	1,847,158,173	700,698,737	0	119,301,634	35,447,744,122
非償却資産	土 地	19,748,669,867	0	0	19,748,669,867	0	0	250,231,115	0	249,710,315	19,498,438,752
	建 設 仮 勘 定	595,302,164	514,795,736	609,896,128	500,201,772	0	0	0	0	500,201,772	
	計	20,343,972,031	514,795,736	609,896,128	20,248,871,639	0	0	250,231,115	0	249,710,315	19,998,640,524
有形固定資産合計	建 物	43,200,210,425	2,574,913,637	58,994,491	45,716,129,571	10,104,399,467	1,716,947,963	699,718,232	0	118,782,634	34,912,011,872
	構 築 物	1,473,218,572	124,814,073	3,532,386	1,594,500,259	701,859,707	105,015,338	980,505	0	519,000	891,659,884
	機 械 装 置	250,627,562	41,979,150	2,200,000	290,406,712	183,616,312	14,023,013	0	0	106,790,400	
	車 両 運 搬 具	1,516,007,935	199,758,549	35,601,070	1,680,165,414	917,760,059	180,105,735	0	0	762,405,355	
	工 具 器 具 備 品	2,737,292,798	136,316,777	676,862,343	2,196,747,232	1,304,099,292	342,555,563	0	0	892,647,940	
	土 地	19,748,669,867	0	0	19,748,669,867	0	0	250,231,115	0	249,710,315	19,498,438,752
	建 設 仮 勘 定	595,302,164	514,795,736	609,896,128	500,201,772	0	0	0	0	500,201,772	
	計	69,521,329,323	3,592,577,922	1,387,086,418	71,726,820,827	13,211,735,000	2,358,647,612	950,929,852	0	369,011,949	57,564,155,975
無形固定資産 (償却費損益内)	商 標 権	4,511,473	0	0	4,511,473	2,078,257	457,305	0	0	2,433,216	
	計	4,511,473	0	0	4,511,473	2,078,257	457,305	0	0	2,433,216	
無形固定資産 (償却費損益外)	商 標 権	1,139,550	0	0	1,139,550	550,783	113,955	0	0	588,767	
	電 話 加 入 権	12,189,450	0	0	12,189,450	0	7,107,200	0	0	1,217,050	5,082,250
	電 気 等 供 給 施 設 利 用 権	6,444,109	0	0	6,444,109	3,296,986	599,452	0	0	3,147,123	
	計	19,773,109	0	0	19,773,109	3,847,769	713,407	7,107,200	0	1,217,050	8,818,140
無形固定資産合計	商 標 権	5,651,023	0	0	5,651,023	2,629,040	571,260	0	0	3,021,983	
	電 話 加 入 権	12,189,450	0	0	12,189,450	0	7,107,200	0	0	1,217,050	5,082,250
	電 気 等 供 給 施 設 利 用 権	6,444,109	0	0	6,444,109	3,296,986	599,452	0	0	3,147,123	
	計	24,284,582	0	0	24,284,582	5,926,026	1,170,712	7,107,200	0	1,217,050	11,251,356
投資その他の資産	投 資 有 価 証 券	38,118	0	38,118	0	0	0	0	0	0	0
	開 発 投 融 資 長 期 貸 付 金	4,453,816,109	0	876,178,670	3,577,637,439	0	0	0	0	3,577,637,439	
	貸 倒 引 当 金 (固 定)	△ 50,990,733	△ 1,836,936	△ 50,990,733	△ 1,836,936	0	0	0	0	△ 1,836,936	
	移 住 投 融 資 長 期 貸 付 金	3,336,947,199	0	597,530,436	2,739,416,763	0	0	0	0	2,739,416,763	
	貸 倒 引 当 金 (固 定)	△ 1,909,806,461	△ 1,563,350,749	△ 1,909,806,461	△ 1,563,350,749	0	0	0	0	△ 1,563,350,749	
	長 期 入 植 地 割 賦 元 金	71,626,919	0	17,458,603	54,168,316	0	0	0	0	54,168,316	
	貸 倒 引 当 金 (固 定)	△ 71,626,919	△ 54,168,316	△ 71,626,919	△ 54,168,316	0	0	0	0	△ 54,168,316	
	長 期 前 払 費 用	1,287,080	29,046,931	463,730	29,870,281	0	0	0	0	29,870,281	
	差 入 保 証 金	1,641,108,890	730,629,928	52,360,068	2,319,378,750	0	0	0	0	2,319,378,750	
	計	7,472,400,202	△ 859,679,142	△ 488,394,488	7,101,115,548	0	0	0	0	7,101,115,548	

注1) 当事業年度中に完成した主要施設及びその金額
・ 中部国際センター 1,815百万円

(2) たな卸資産の明細

(単位：円)

種 類	期首残高	当期増加額		当期減少額		期末残高	摘 要
		当期購入・ 製造・振替	その他	払出・振替	その他		
貯蔵品	522,812,127	358,473,334	0	292,088,070	0	589,197,391	
切手	933,838	0	0	933,838	0	0	
葉書	44,778	0	0	44,778	0	0	
印紙	48,162	0	0	48,162	0	0	
ガソリンチケット	5,767,644	0	0	5,767,644	0	0	
プリペイドカード	4,691,678	0	0	4,691,678	0	0	
回数券	201,498	0	0	201,498	0	0	
その他(金券類)	223,677	0	0	223,677	0	0	
備蓄物資	510,900,852	358,473,334	0	280,176,795	0	589,197,391	
英国(フランクフルト倉庫)	74,476,210	50,706,624	0	30,478,363	0	94,704,471	
シンガポール	136,707,479	215,260,247	0	160,298,225	0	191,669,501	
米国	89,947,805	46,181,559	0	46,080,755	0	90,048,609	
本部(成田倉庫)	182,264,540	34,123,524	0	43,319,452	0	173,068,612	
南アフリカ共和国	27,504,818	12,201,380	0	0	0	39,706,198	
畜類	6,816,434	0	2,333	0	1,453,938	5,364,829	
合 計	529,628,561	358,473,334	2,333	292,088,070	1,453,938	594,562,220	

(3) 貸付金の明細

(単位：円)

区 分	期首残高	当期増加額	当期減少額		期末残高	摘 要
			回収額	その他		
その他の短期貸付金						
開発投融資貸付金	1,021,218,670	827,278,670	1,021,218,670	0	827,278,670	
移住投融資貸付金	143,142,625	183,007,943	143,142,625	3,795,413	179,212,530	
入植地割賦元金	246,672	0	246,672	0	0	
(小 計)	1,164,607,967	1,010,286,613	1,164,607,967	3,795,413	1,006,491,200	
その他の長期貸付金						
開発投融資貸付金	4,453,816,109	0	48,900,000	827,278,670	3,577,637,439	
移住投融資貸付金	3,336,947,199	0	289,189,294	308,341,142	2,739,416,763	
入植地割賦元金	71,626,919	0	12,995,865	4,462,738	54,168,316	
(小 計)	7,862,390,227	0	351,085,159	1,140,082,550	6,371,222,518	
合 計	9,026,998,194	1,010,286,613	1,515,693,126	1,143,877,963	7,377,713,718	

※当期減少その他は、長期から短期、短期から長期への振替、返済条件緩和措置及び期末為替換算によるものであります。

(4) 貸付金等に対する貸倒引当金の明細

(単位:円)

区 分	貸付金等の残高			貸倒引当金の残高			摘 要
	期首残高	当期増減額	期末残高	期首残高	当期増減額	期末残高	
(開発投融資)							
開発投融資短期貸付金	1,021,218,670	△ 193,940,000	827,278,670	7,094,468	△ 6,812,253	282,215	
一般債権	1,021,218,670	△ 193,940,000	827,278,670	7,094,468	△ 6,812,253	282,215	貸付金の期末残高について以下のような債権保全をしている。 銀行保証 266,692,670円 連帯保証 183,586,000円 ブラジル連邦共和国政府への貸付 377,000,000円
貸倒懸念債権	0	0	0	0	0	0	
破産更生債権等	0	0	0	0	0	0	
開発投融資長期貸付金	4,453,816,109	△ 876,178,670	3,577,637,439	50,990,733	△ 49,153,797	1,836,936	
一般債権	4,453,816,109	△ 876,178,670	3,577,637,439	50,990,733	△ 49,153,797	1,836,936	貸付金の期末残高について以下のような債権保全をしている。 銀行保証 514,163,955円 連帯保証 609,949,000円 担保(国債)提供 3,900,000円 ブラジル連邦共和国政府への貸付 2,449,624,484円
貸倒懸念債権	0	0	0	0	0	0	
破産更生債権等	0	0	0	0	0	0	
(開発投融資計)	5,475,034,779	△ 1,070,118,670	4,404,916,109	58,085,201	△ 55,966,050	2,119,151	
(移住投融資)							
移住投融資短期貸付金	143,142,625	36,069,905	179,212,530	10,498,114	886,143	11,384,257	
一般債権	143,142,625	36,069,905	179,212,530	10,498,114	886,143	11,384,257	
貸倒懸念債権	0	0	0	0	0	0	
破産更生債権等	0	0	0	0	0	0	
移住投融資長期貸付金	3,336,947,199	△ 597,530,436	2,739,416,763	1,909,806,461	△ 346,455,712	1,563,350,749	
一般債権	1,658,067,537	△ 401,022,730	1,257,044,807	250,926,799	△ 169,948,006	80,978,793	
貸倒懸念債権	118,059,402	△ 15,950,986	102,108,416	118,059,402	△ 15,950,986	102,108,416	
破産更生債権等	1,560,820,260	△ 180,556,720	1,380,263,540	1,540,820,260	△ 160,556,720	1,380,263,540	
(移住投融資計)	3,480,089,824	△ 561,460,531	2,918,629,293	1,920,304,575	△ 345,569,569	1,574,735,006	
(入植地割賦元金)							
短期入植地割賦元金	246,672	△ 246,672	0	14,183	△ 14,183	0	
一般債権	246,672	△ 246,672	0	14,183	△ 14,183	0	
貸倒懸念債権	0	0	0	0	0	0	
破産更生債権等	0	0	0	0	0	0	
長期入植地割賦元金	71,626,919	△ 17,458,603	54,168,316	71,626,919	△ 17,458,603	54,168,316	
一般債権	0	0	0	0	0	0	
貸倒懸念債権	0	0	0	0	0	0	
破産更生債権等	71,626,919	△ 17,458,603	54,168,316	71,626,919	△ 17,458,603	54,168,316	
(入植地割賦元金計)	71,873,591	△ 17,705,275	54,168,316	71,641,102	△ 17,472,786	54,168,316	
合 計	9,026,998,194	△ 1,649,284,476	7,377,713,718	2,050,030,878	△ 419,008,405	1,631,022,473	

※貸倒引当金の計上基準については重要な会計方針5に記載しております。

(5) 資本金及び資本剰余金の明細

(単位：円)

区 分		期首残高	当期増加額	当期減少額	期末残高	摘 要
資 本 金	政府出資金	83,332,866,850	0	0	83,332,866,850	
	計	83,332,866,850	0	0	83,332,866,850	
資 本 剰 余 金	資本剰余金					
	運営費交付金	119,150,984	11,121,936	27,223,895	103,049,025	差入保証金戻入に伴う減少等
	基準第86特定資産	△ 121,160,500	0	1,333,500	△ 122,494,000	固定資産の除却に伴う減少
	損益外固定資産除売却差額	△ 208,171,629	373,434	56,664,810	△ 264,463,005	承継資産除売却に伴う増減
	リース契約	△ 113,690,859	0	0	△ 113,690,859	
	前中期目標期間繰越積立金	75,889	0	0	75,889	
	計	△ 323,796,115	11,495,370	85,222,205	△ 397,522,950	
	損益外減価償却累計額	△ 10,313,421,043	△ 1,847,871,580	△ 101,925,764	△ 12,059,366,859	固定資産の減価償却に伴う増加
	計	△ 10,313,421,043	△ 1,847,871,580	△ 101,925,764	△ 12,059,366,859	
	損益外減損損失累計額	△ 587,808,053	△ 370,228,999	0	△ 958,037,052	固定資産の減損に伴う増加
	計	△ 587,808,053	△ 370,228,999	0	△ 958,037,052	
	差 引 計	△ 11,225,025,211	△ 2,206,605,209	△ 16,703,559	△ 13,414,926,861	

(6) 積立金の明細及び目的積立金の取崩しの明細

1 積立金の明細

(単位：円)

区 分	期首残高	当期増加額	当期減少額	期末残高	摘 要
前中期目標期間繰越積立金	2,319,583,805	0	25,217,348	2,294,366,457	注1
通則法第44条第1項積立金	0	39,330,816	0	39,330,816	平成19年度利益処分による増加
合 計	2,319,583,805	39,330,816	25,217,348	2,333,697,273	

注1) 当期減少額は2を参照。

2 目的積立金の取崩しの明細

(単位：円)

区 分		金 額	摘 要
目的積立金取崩額	前中期目標期間繰越積立金取崩額	25,217,348	前払費用の費用化相当額 22,193,348円 統合準備経費支出額 3,024,000円

(7) 運営費交付金債務及び当期振替額等の明細

(1) 運営費交付金債務の増減の明細

(単位：円)

交付年度	期首残高	交付金当期交付額	当期振替額				期末残高
			運営費交付金収益	資産見返運営費交付金	資本剰余金	小計	
平成19年度	6,898,768,986	0	6,383,896,083	0	0	6,383,896,083	514,872,903
平成20年度	0	153,785,611,000	138,091,275,310	726,635,162	11,089,085	138,828,999,557	14,956,611,443
合計	6,898,768,986	153,785,611,000	144,475,171,393	726,635,162	11,089,085	145,212,895,640	15,471,484,346

(2) 運営費交付金債務の当期振替額の明細

①平成19年度交付分

区分	金額	内訳
費用進行基準による振替額	運営費交付金収益	6,383,896,083
	資産見返運営費交付金	0
	資本剰余金	0
	計	6,383,896,083
		①費用進行基準を採用した業務：運営費交付金を財源としたすべての業務 ②当該業務に係る損益等 7) 損益計算書に計上した費用の額：6,383,896,083円 (業務費：6,227,896,080円、一般管理費：156,000,003円)

②平成20年度交付分

区分	金額	内訳
費用進行基準による振替額	運営費交付金収益	138,091,275,310
	資産見返運営費交付金	726,635,162
	資本剰余金	11,089,085
	計	138,828,999,557
		①費用進行基準を採用した業務：運営費交付金を財源としたすべての業務 ②当該業務に係る損益等 7) 損益計算書に計上した費用の額：137,905,085,254円 (業務費：127,668,685,094円、一般管理費：10,236,400,160円) f) 支払利息：5,299,168円 g) リース債務支払額：194,527,798円 h) 自己収入に係る収益計上額：6,044,129,209円 (受託収入：2,449,219,187円、開発投融資収入：113,315,810円、寄附金収益：63,747,332円 入植地事業収入：11,412,454円、移住投融資収入：97,991,317円、雑益：1,054,409,491円 受取利息：226,563,922円、貸倒引当金戻入：2,027,469,696円) わ) 固定資産取得額：726,635,162円 (備蓄物資：358,473,334円、差入保証金：310,746円、建物：20,656,752円、構築物：4,978,879円 機械装置：40,125,730円、車両運搬具：186,185,233円、工具器具備品：80,105,788円、建設仮勘定：35,798,700円) か) 差入保証金計上額：11,089,085円 ③運営費交付金振替額の積算根拠 原則として固定資産売却益を除いた自己収入を優先的に充てることとし、不足分を収益化しております。

(3) 運営費交付金債務残高の明細

交付年度	運営費交付金債務残高	残高の発生理由及び収益化等の計画
平成19年度	費用進行基準を採用した業務に係る分	514,872,903
	計	514,872,903
平成20年度	費用進行基準を採用した業務に係る分	14,956,611,443
	計	14,956,611,443
		○運営費交付金債務残高の発生理由は、やむを得ない事由等により翌事業年度に繰り越したものと及び前渡金、前払費用等に計上したものの。 ○当事業年度に実施すべき業務の未達成による運営費交付金債務の翌事業年度への繰越額はない。 ○翌事業年度に繰り越した運営費交付金債務残高については、翌事業年度において収益化する予定である。 ○運営費交付金債務残高のうち、特別業務費の残高は217,942,637円である。
		○運営費交付金債務残高の発生理由は、やむを得ない事由等により翌事業年度に繰り越したものと及び前渡金、前払費用等に計上したものの。 ○当事業年度に実施すべき業務の未達成による運営費交付金債務の翌事業年度への繰越額はない。 ○翌事業年度に繰り越した運営費交付金債務残高については、翌事業年度において収益化する予定である。 ○運営費交付金債務残高のうち、特別業務費の残高は1,366,601,418円である。

(8) 役員及び職員の給与の明細

(単位：千円、人)

区分	報酬又は給与		退職手当	
	支給額	支給人員	支給額	支給人員
役員	184,740	12	18,861	4
職員	(19,831)	(11)	(-)	(0)
	14,551,363	1,500	1,146,163	66
合計	(19,831)	(11)	(-)	(0)
	14,736,103	1,512	1,165,024	70

(注) 1 役員に対する報酬等の支給基準

役員に対する報酬等は、「独立行政法人国際協力機構役員給与規程」及び「独立行政法人国際協力機構役員退職手当規程」に基づき支給しております。

2 職員に対する給与等の支給基準

職員に対する給与の支給は、「独立行政法人国際協力機構職員給与規程」及び「独立行政法人国際協力機構職員退職手当規程」に基づき支給しております。

3 支給人員数

役員については、期末現在の人数と上表の支給人員は異なります。
職員については、年間平均支給人員数により記載しております。

4 その他

臨時職員に対する給与の支給について、括弧内に外数として記載しております。

(9) 開示すべきセグメント情報

(単位：円)

区 分	運営費交付金事業※1	受託事業※2	自己資金事業※3	共通※4	合 計
事業費用					
国・課題別事業計画関係費	6,926,252,520	0	0	0	6,926,252,520
技術協力プロジェクト関係費	71,934,500,519	0	172,369,000	0	72,106,869,519
無償資金協力関係費	441,749,148	0	0	0	441,749,148
国民参加型協力関係費	24,585,087,665	0	2,520,000	0	24,587,607,665
海外移住関係費	422,654,089	0	0	0	422,654,089
災害援助等協力関係費	749,606,659	0	0	0	749,606,659
人材養成確保関係費	1,802,433,152	0	0	0	1,802,433,152
フォローアップ関係費	966,928,498	0	0	0	966,928,498
事業評価関係費	225,578,975	0	0	0	225,578,975
研究関係費	633,513,454	0	0	0	633,513,454
事業附帯関係費	7,670,165,975	0	0	0	7,670,165,975
事業支援関係費	18,144,349,944	0	0	0	18,144,349,944
無償資金協力事業費	0	0	0	5,563,000,000	5,563,000,000
受託経費	0	2,448,841,146	0	0	2,448,841,146
寄附金事業費	0	0	63,747,332	0	63,747,332
一般管理費	10,385,429,342	0	611,677,003	0	10,997,106,345
その他費用	879,172,546	0	0	681,263	879,853,809
計	145,767,422,486	2,448,841,146	850,313,335	5,563,681,263	154,630,258,230
事業収益					
運営費交付金収益	144,475,171,393	0	0	0	144,475,171,393
その他収益	572,428,171	2,449,219,187	1,073,032,916	6,453,854,633	10,548,534,907
計	145,047,599,564	2,449,219,187	1,073,032,916	6,453,854,633	155,023,706,300
事業損益(収益－費用)	△ 719,822,922	378,041	222,719,581	890,173,370	393,448,070
総資産	12,568,887,660	17,993,203	464,403,072	127,093,446,801	140,144,730,736

(注) 1 事業の種類の区分及び主な内容

※1 運営費交付金を財源とする活動

※2 海外開発計画調査、有償技術協力事業

※3 自己資金(施設整備資金、寄附金等)を財源とする事業

※4 各事業に配賦不可能な、資産(現金・預金等)や費用・収益

2 損益外減価償却等相当額は、運営費交付金事業193,744,638円、共通1,675,192,132円である。

3 損益外減損損失相当額は、運営費交付金事業1,217,050円、共通369,011,949円である。

4 引当外退職給付増加見積額は、運営費交付金事業3,543,270,978円である。

5 引当外賞与見積額は、運営費交付金事業△5,577,845円である。

6 前中期目標期間繰越積立金を財源とする事業費用は、運営費交付金事業22,193,348円、自己資金事業3,024,000円である。

7 運営費交付金事業の主要な資産項目は、前渡金6,160,165,477円、差入保証金2,319,378,750円である。

受託事業の総資産は、未収入金17,993,203円である。

自己資金事業の総資産は、建設仮勘定464,403,072円である。

共通の主要な資産項目は、現金及び預金66,868,302,146円、建物34,911,492,872円である。

8 各セグメントに配賦不能費用として共通に記載した費用は、無償資金協力事業費5,563,000,000円である。

(10) 上記以外の主な資産、負債及び費用の明細

1 現金及び預金

(単位：円)

区 分	金 額	摘 要
現金	1,928,230	
外貨現金	178,674,610	
普通預金	32,845,067,595	
当座預金	149,860,010	
外貨当座預金	1,292,771,701	
定期預金	32,400,000,000	
合 計	66,868,302,146	

2 未払金

(単位：円)

区 分	金 額	相 手 方	発 生 年 月 日	摘 要
業務費	15,822,800,284	日本工営(株)他	平成21年3月31日	
一般管理費	421,482,212	エヌ・ティ・ティ・コミュニケーションズ(株)他	平成21年3月31日	
寄附金事業費	7,683,115	(株)エヌ・ティ・ティ 他	平成21年3月31日	
受託費	1,033,840,939	東電設計(株) 他	平成21年3月31日	
施設整備費	15,723,116	水戸ホーチキ(株) 他	平成21年3月31日	
その他	24,710,106	東京ビジネスサービス(株) 他	平成21年3月31日	
合 計	17,326,239,772			

3 業務費及び一般管理費

(単位：円)

科目	金額	
業務費		143,265,244,820
国・課題別事業計画関係費	6,926,252,520	
業務委託費	3,610,068,356	
旅費交通費	1,023,123,579	
専門家等手当	1,505,061,796	
その他経費	787,998,789	
技術協力プロジェクト関係費	72,106,869,519	
業務委託費	27,953,243,930	
旅費交通費	12,438,470,699	
専門家等手当	11,017,498,259	
機材購送費	7,125,122,799	
その他経費	13,572,533,832	
無償資金協力関係費	441,749,148	
業務委託費	332,090,339	
旅費交通費	43,671,182	
専門家等手当	44,651,054	
その他経費	21,336,573	
国民参加型協力関係費	24,587,607,665	
業務委託費	5,017,772,420	
旅費交通費	4,007,821,431	
専門家等手当	12,615,321,406	
その他経費	2,946,692,408	
海外移住関係費	422,654,089	
業務委託費	219,710,756	
旅費交通費	25,401,181	
助成金	128,062,687	
その他経費	49,479,465	
災害援助等協力関係費	749,606,659	
業務委託費	447,978,587	
旅費交通費	103,045,094	
機材購送費	120,899,850	
その他経費	77,683,128	
人材養成確保関係費	1,802,433,152	
旅費交通費	144,533,333	
専門家等手当	1,114,261,636	
機材購送費	247,316,282	
その他経費	296,321,901	
フォローアップ関係費	966,928,498	
業務委託費	169,473,711	
機材購送費	241,522,782	
旅費交通費	146,689,155	
その他経費	409,242,850	
事業評価関係費	225,578,975	
業務委託費	161,121,094	
旅費交通費	22,500,676	
その他経費	41,957,205	
研究関係費	633,513,454	
業務委託費	87,109,159	
旅費交通費	33,451,840	
専門家等手当	57,136,181	
その他経費	455,816,274	
事業附帯関係費	7,670,165,975	
業務委託費	1,598,381,790	
旅費交通費	472,079,901	
専門家等手当	1,584,058,671	
保険料	481,963,637	
その他経費	3,533,681,976	
事業支援関係費	18,144,349,944	
人件費	12,325,449,044	
専門家等手当	3,107,411,235	
旅費交通費	970,130,679	
賃借料	977,802,976	
その他経費	763,556,010	
無償資金協力事業費	5,563,000,000	
その他経費	5,563,000,000	
受託経費	2,448,841,146	
業務委託費	1,973,156,591	
旅費交通費	157,831,641	
その他経費	317,852,914	
寄附金事業費	63,747,332	
業務委託費	13,679,152	
専門家等手当	50,062,000	
その他経費	6,180	
減価償却費	511,946,744	511,946,744
一般管理費		
一般管理費	10,997,106,345	
人件費	3,381,060,977	
業務委託費	1,255,672,232	
専門家等手当	955,831,170	
賃借料	2,158,885,664	
その他経費	3,245,656,302	

(1 1) 関連会社及び関連公益法人等の明細

法人種別・名称	(関連公益法人)	(関連公益法人)	(関連公益法人)
事項	財団法人日本国際協力センター	財団法人日本国際協力システム	社団法人青年海外協力協会
業務概要	(1)国際協力事業の実施に関する協力 (2)JICA等の活動に関する知識の内外への普及 (3)技術協力等に関する懇談会、講演会等の開催 (4)国際協力の事業に携わる者の福利厚生 (5)その他前項目の目的を達成するために必要な事業	(1)我が国のODAのうち無償資金協力事業及び技術協力事業並びに借款事業の適正かつ効率的な実施の促進に資するための活動 (2)国際機関、外国政府及びその他の国際協力に携わる機関が実施する国際協力事業の適正かつ効率的な実施の促進に資するための活動 (3)上記(1)または(2)の事業に係る完了後のフォローアップ及びアフターケア活動 (4)国際協力事業を効果的に実施するための調査、研究 (5)国際協力事業推進のための啓発・支援活動 (6)その他本財団の目的を達成するために必要な事業	(1)開発途上国における民間技術協力プロジェクトの調査、発掘及び推進に関する支援事業 (2)国又は自治体の行う国際協力事業に関し、これを側面的に支援する事業 (3)開発途上国人材の民間レベルにおける本邦受入と研修に関する事業等
役員氏名	役員数10名 理事長 松岡 和久 (元国際協力機構 理事) 専務理事 村上 正博 (元国際協力機構 国内事業部長) 理事 飯島 正孝 (元国際協力事業団 理事) 理事 中村 順一 (元国際協力事業団 理事)	役員数11名 理事長 佐々木 高久 専務理事 櫻田 幸久 (元国際協力機構 無償資金協力部調査役) 理事 松岡 和久 (元国際協力機構 理事) 理事 金子 洋三 (元国際協力機構 青年海外協力隊事務局長)	役員数22名 会長 金子 洋三 (元国際協力機構 青年海外協力隊事務局長) 常務理事 新保 昭治 (元国際協力機構 中華人民共和国事務所長)
関連公益法人等とJICAの取引の関連図	国際協力機構 → (財) 日本国際協力センター (業務委託)	国際協力機構 → (財) 日本国際協力システム (業務委託)	国際協力機構 → (社) 青年海外協力協会 (業務委託)
資産	7,612,787,695円	1,742,285,048円	1,970,559,748円
負債	3,022,416,997円	525,541,734円	344,855,795円
正味財産期首残高	3,990,711,034円	942,495,285円	1,631,460,204円
当期正味財産増減額			
一般正味財産増減の部	○収益 ・受取補助金等 0円 ・その他の収益 14,717,244,013円 ○費用 14,117,584,349円	○収益 ・受取補助金等 187,311,783円 ・その他の収益 3,078,064,739円 ○費用 2,991,128,493円	○収益 ・受取補助金等 821,008,617円 ・その他の収益 2,295,702,599円 ○費用 3,122,467,467円
指定正味財産増減の部	○収益 0円 ○費用 0円	○収益 0円 ○費用 0円	○収益 0円 ○費用 0円
正味財産期末残高	4,590,370,698円	1,216,743,314円	1,625,703,953円
当期収入合計額	15,743,938,095円	3,426,570,368円	3,116,711,216円
当期支出合計額	15,536,444,743円	3,204,402,413円	3,117,601,686円
当期収支差額	207,493,352円	222,167,955円	△890,470円
関連公益法人等の基本財産に対する出えん、抛出、寄附等の明細	該当なし	該当なし	該当なし
関連公益法人に対する債権・債務の明細	未払金 938,826,688円 未収入金 1,028,827円	未払金 282,329,071円	未払金 104,340,730円 未収入金 5,523,089円
債務保証の明細	該当なし	該当なし	該当なし
事業収入とJICAの発注等に係る金額・割合 (競争契約、企画競争・公募及び競争性のない随意契約の金額・割合)	総事業収入14,431,463,376円 (うちJICA取引額 8,210,632,978円 56.9%) 競争契約 (0円 0%) 企画競争・公募 (8,104,096,788円 98.7%) 競争性のない随意契約 (9,161,348円 0.1%)	総事業収入3,265,376,522円 (うちJICA取引額 566,504,185円 17.3%) 競争契約 (0円 0%) 企画競争・公募 (174,843,054円 30.9%) 競争性のない随意契約 (308,015,400円 54.4%)	総事業収入3,116,711,216円 (うちJICA取引額 2,832,818,654円 90.1%) 競争契約 (0円 0%) 企画競争・公募 (1,990,765,817円 70.3%) 競争性のない随意契約 (5,084,620円 0.2%)

法人種別・名称	(関連公益法人)	(関連公益法人)	(関連公益法人)
事項	社団法人協力隊を育てる会	独立行政法人国際協力機構国際協力共済会	独立行政法人国際協力機構厚生会
業務概要	(1) 協力隊及び隊員の活動に関する知識を普及し、国民各層の理解を深めること (2) 青年層の協力隊参加意欲を昂揚すること (3) 協力隊参加に当たっての社会的障害の除去を図ること等	国際協力機構が海外に派遣する専門家及びその家族並びに青年海外協力隊員等及びその家族の生活の安定と福祉の向上を図るため、以下の事業を行う。 (1) 給付事業 ①業務によらない病気又は負傷に係る療養費等の給付 ②死亡に係る弔慰金の給付 ③障害に係る見舞金の給付 (2) 福祉事業 ①その他前述の目的を達成するために必要な福祉事業	会員相互扶助の精神に基づき、国際協力機構役職員等及びその家族の福祉の向上及び親睦、融和を図ることを目的とし、以下の事業を行う。 (1) 給付に関する事業 (2) 貸付に関する事業 (3) 福利厚生に関する事業 (4) その他厚生会の目的を達成するために必要な事業
役員氏名	役員数24名 会長 足立 房夫 副会長 青木 盛久 常任理事 松岡 和久 (元国際協力事業団 理事) (元国際協力機構 理事)	役員数10名 (すべて国際協力機構 役職員現任) 会長 金子 節志 (理事) 副会長 大石 千尋 (国際協力人材部長) 運営委員 佐渡島 志郎 (総務部長) 運営委員 佐々木 弘世 (人事部長) 運営委員 山田 和行 (財務部長) 運営委員 岡村 邦夫 (企画部長) 運営委員 早瀬 隆昌 (調達部長) 運営委員 黒柳 俊之 (経済基盤開発部長) 運営委員 伊藤 隆文 (青年海外協力隊事務局長) 会計監査役 三浦 和紀 (財務部次長<財務担当>)	機構選定役員数10名 (すべて国際協力機構 役職員現任) 会長 金子 節志 (理事) 副会長 佐々木 弘世 (人事部長) 副会長 広田 幸紀 (人事部審議役) 幹事 井倉 義伸 (人事部次長<厚生・給与担当>) 幹事 藤井 敬太郎 (人事部 厚生課長) 幹事 小西 淳文 (総務部次長) 幹事 三浦 和紀 (財務部次長<財務担当>) 幹事 永江 勉 (国際協力人材部次長<計画・調整担当>) 幹事 三輪 修己 (研究所 次長) 監査役 中村 秀敏 (財務部審議役) その他互選役員数9名 (国際協力機構 職員)
関連公益法人等とJICAの取引の関連図	国際協力機構 → (社) 協力隊を育てる会 (業務委託)	国際協力機構 → 国際協力共済会 (機構内設置)	国際協力機構 → 厚生会 (機構内設置)
資産	91,832,624円	2,334,474,005円	1,259,836,815円
負債	12,275,234円	90,916,736円	6,183,259円
正味財産期首残高	78,869,133円	2,298,765,213円	586,203,464円
当期正味財産増減額			
一般正味財産増減の部	○収益 ・受取補助金等 7,978,074円 ・その他の収益 174,946,390円 ○費用 182,236,207円	○収益 ・受取補助金等 0円 ・その他の収益 1,033,954,549円 ○費用 1,089,162,493円	○収益 ・受取補助金等 0円 ・その他の収益 139,251,035円 ○費用 92,094,088円
指定正味財産増減の部	○収益 0円 ○費用 0円	○収益 0円 ○費用 0円	○収益 0円 ○費用 0円
正味財産期末残高	79,557,390円	2,243,557,269円	1,253,653,556円
当期収入合計額	183,766,964円	1,033,954,549円	139,251,035円
当期支出合計額	190,676,631円	1,089,162,493円	92,094,088円
当期収支差額	△6,909,667円	△55,207,944円	47,156,947円
関連公益法人等の基本財産に対する出えん、拠出、寄附等の明細	該当なし	基本財産に対する拠出： 基金 900,000,000円 (但し、専門家等の掛金及び負担金を含む)	事業費に充てるための負担金： 国際協力機構 負担金 35,903,090円
関連公益法人に対する債権・債務の明細	未払金 41,841,957円	該当なし	該当なし
債務保証の明細	該当なし	該当なし	該当なし
事業収入とJICAの発注等に係る金額・割合 (競争契約、企画競争・公募及び競争性のない随意契約の金額・割合)	総事業収入182,896,964円 (うちJICA取引額 158,882,076円 86.9%) 競争契約 (0円 0%) 企画競争・公募 (158,882,076円 100%) 競争性のない随意契約 (0円 0%)	該当なし	該当なし

財 産 目 録

(平成21年3月31日現在)

【有償資金協力勘定】

(単位：円)

流動資産	10,864,945,745,557	
現金及び預金	23,202,903,346	当座預金 三菱東京UFJ銀行
貸付金	10,922,714,876,903	1,805 口
貸倒引当金	△ 138,452,696,283	
前渡金	2,640,052,018	
前払費用	57,685,881	
未収収益	54,617,329,904	
未収貸付金利息	54,189,655,157	当年度における未収貸付金利息
未収コミットメントチャージ	427,674,468	当年度における未収コミットメントチャージ
未収受取利息	279	当年度における受取利息
未収入金	105,125,531	
仮払金	23,322,862	18 口
立替金	137,797	
算定割当量	37,007,598	
固定資産	172,271,795,922	
有形固定資産	17,628,605,985	
建物	2,515,572,701	8 棟 (延 11,809.84㎡)
構築物	54,006,986	20 点
機械装置	181,960,753	20 点
車両運搬具	137,539,018	56 点
工具器具備品	565,140,010	105 点
土地	13,873,270,000	6 箇所 (8,947.93㎡)
建設仮勘定	301,116,517	
投資その他の資産	154,643,189,937	
投資有価証券	1,063,005,453	5 口
関係会社株式	133,522,709,762	10 口
破産債権、再生債権、更生債権 その他これらに準ずる債権	53,325,873,302	13 口
貸倒引当金	△ 33,872,251,875	
長期前払費用	2,796,984	
差入保証金	601,056,311	48 点
合計	11,037,217,541,479	

貸借対照表

(平成21年3月31日現在)

【有償資金協力勘定】

(単位：円)

資産の部

I 流動資産

現金及び預金			23,202,903,346	
貸付金	10,922,714,876,903			
貸倒引当金	△ 138,452,696,283		10,784,262,180,620	
前渡金			2,640,052,018	
前払費用			57,685,881	
未収収益				
未収貸付金利息	54,189,655,157			
未収コミットメントチャージ	427,674,468			
未収受取利息	279		54,617,329,904	
未収入金			105,125,531	
仮払金			23,322,862	
立替金			137,797	
算定割当量			37,007,598	
流動資産合計			10,864,945,745,557	

II 固定資産

1 有形固定資産

建物		2,586,484,419		
減価償却累計額	△ 70,911,718		2,515,572,701	
構築物		56,226,213		
減価償却累計額	△ 2,219,227		54,006,986	
機械装置		191,298,205		
減価償却累計額	△ 9,337,452		181,960,753	
車両運搬具		152,179,674		
減価償却累計額	△ 14,640,656		137,539,018	
工具器具備品		636,016,170		
減価償却累計額	△ 70,876,160		565,140,010	
土地			13,873,270,000	
建設仮勘定			301,116,517	
有形固定資産合計			17,628,605,985	

2 投資その他の資産

投資有価証券			1,063,005,453	
関係会社株式			133,522,709,762	
破産債権、再生債権、更生債権 その他これらに準ずる債権		53,325,873,302		
貸倒引当金	△ 33,872,251,875		19,453,621,427	
長期前払費用			2,796,984	
差入保証金			601,056,311	
投資その他の資産合計			154,643,189,937	
固定資産合計			172,271,795,922	

資産合計

11,037,217,541,479

負債の部

I 流動負債

1年以内償還予定財政融資資金借入金	403,029,160,000	
未払金	1,444,473,555	
未払費用	12,890,373,200	
リース債務	143,809,092	
預り金	23,440,766	
賞与引当金	223,587,652	
仮受金	63,935	
流動負債合計		417,754,908,200

II 固定負債

債券	30,000,000,000	
財政融資資金借入金	2,600,370,482,000	
長期リース債務	282,763,866	
退職給付引当金	7,459,786,715	
固定負債合計		2,638,113,032,581
負債合計		3,055,867,940,781

純資産の部

I 資本金

政府出資金	7,390,855,785,510	
資本金合計		7,390,855,785,510

II 利益剰余金

準備金	497,603,467,224	
当期末処分利益	92,981,824,450	
(うち当期総利益)	(92,981,824,450)	
利益剰余金合計		590,585,291,674

III 評価・換算差額等

その他有価証券評価差額金	△ 91,476,486	
評価・換算差額等合計		△ 91,476,486

純資産合計 7,981,349,600,698

負債純資産合計 11,037,217,541,479

損 益 計 算 書

(平成20年10月1日～平成21年3月31日)

【有償資金協力勘定】

(単位：円)

経常費用

有償資金協力業務関係費

債券利息	208,604,986	
借入金利息	25,928,755,392	
業務委託費	2,354,525,907	
債券発行費	141,971,771	
外国為替差損	41,417,175	
人件費	1,958,870,898	
退職給付引当金繰入	1,514,870,270	
物件費	4,360,000,447	
減価償却費	167,985,213	
税金	12,955,323	
関係会社株式評価等損	9,533,830	
その他経常費用	454,500,741	37,153,991,953
経常費用合計		37,153,991,953

経常収益

有償資金協力業務収入

貸付金利息	110,089,225,258	
国債等債券利息	19,981,366	
受取配当金	9,566,930,000	
貸付手数料	609,231,044	
関係会社株式評価等益	28,911,244	
貸倒引当金戻入	2,859,178,261	123,173,457,173

財務収益

受取利息	279	279
------	-----	-----

雑益

償却債権取立益	8,817,340	170,072,406
政府交付金収入	6,750,000,000	6,750,000,000

経常収益合計 130,102,347,198

経常利益 92,948,355,245

臨時利益

賞与引当金戻入	33,469,205	33,469,205
---------	------------	------------

当期純利益 92,981,824,450

当期総利益 92,981,824,450

キャッシュ・フロー計算書
(平成20年10月1日～平成21年3月31日)

【有償資金協力勘定】

(単位：円)

I	業務活動によるキャッシュ・フロー	
	貸付による支出	△ 395,277,813,269
	民間借入金の返済による支出	△ 64,000,000,000
	財政融資資金借入金の返済による支出	△ 196,162,554,000
	利息の支払額	△ 26,631,215,431
	人件費支出	△ 1,943,825,890
	その他の業務支出	△ 9,180,891,479
	貸付金の回収による収入	319,454,975,568
	民間借入による収入	64,000,000,000
	財政融資資金借入による収入	85,300,000,000
	債券の発行による収入	29,858,028,229
	政府交付金収入	6,750,000,000
	貸付金利息収入	111,964,321,656
	その他の業務収入	<u>1,966,312,137</u>
	小計	△ 73,902,662,479
	利息及び配当金の受取額	<u>9,597,565,336</u>
	業務活動によるキャッシュ・フロー	△ 64,305,097,143
II	投資活動によるキャッシュ・フロー	
	固定資産の取得による支出	△ 350,105,019
	固定資産の売却による収入	139,315,840
	関係会社株式の清算による収入	<u>423,306,000</u>
	投資活動によるキャッシュ・フロー	212,516,821
III	財務活動によるキャッシュ・フロー	
	リース債務の返済による支出	△ 62,245,596
	政府出資の受入による収入	<u>83,290,000,000</u>
	財務活動によるキャッシュ・フロー	<u>83,227,754,404</u>
IV	資金増加額	19,135,174,082
V	資金期首残高	<u>4,067,729,264</u>
VI	資金期末残高	<u><u>23,202,903,346</u></u>

利益の処分に関する書類

【有償資金協力勘定】

(単位：円)

I 当期末処分利益		92,981,824,450
当期総利益	92,981,824,450	
II 利益処分類		92,981,824,450
準備金	92,981,824,450	

行政サービス実施コスト計算書
(平成20年10月1日～平成21年3月31日)

【有償資金協力勘定】

(単位：円)

I 業務費用		
(1) 損益計算書上の費用		
業務費	37,153,991,953	37,153,991,953
(2) (控除) 自己収入等		
業務収入	△ 123,173,457,173	
財務収益	△ 279	
雑益	△ 170,072,406	
償却債権取立益	△ 8,817,340	△ 123,352,347,198
業務費用合計		△ 86,198,355,245
II 引当外退職給付増加見積額		9,700,560
III 機会費用		
政府出資の機会費用		49,239,712,263
IV 行政サービス実施コスト		△ 36,948,942,422

重要な会計方針

【有償資金協力勘定】

1 減価償却の会計処理方法

有形固定資産

定額法を採用しております。

なお、主な資産の耐用年数は以下のとおりであります。

建物	2～50年
構築物	1～39年
機械装置	1～20年
車両運搬具	1～6年
工具器具備品	1～18年

2 賞与支給に係る引当金及び見積額の計上基準

賞与引当金は、役職員への賞与の支払いに備えるため、役職員に対する賞与の支給見込額のうち、当事業年度に帰属する額を計上しております。

3 退職給付に係る引当金及び見積額の計上基準

退職給付引当金は、役職員の退職給付に備えるため、当事業年度末における退職給付債務及び年金資産の見込額に基づき、必要額を計上しております。また、数理計算上の差異の損益処理方法は以下のとおりであります。

数理計算上の差異：その発生年度に一括して損益処理しております。

なお、行政サービス実施コスト計算書における引当外退職給付増加見積額は、会計基準第38に基づき計算された退職一時金に係る退職給付引当金の当期増加額を計上しております。

4 引当金等の計上根拠及び計上基準

貸倒引当金

破産、特別清算等法的に経営破綻の事実が発生している債務者（以下「破綻先」という。）に係る債権及びそれと同等の状況にある債務者（以下「実質破綻先」という。）に係る債権については、帳簿価額から、担保の処分可能見込額及び保証による回収可能見込額を控除し、その残額を計上しております。また、現在は経営破綻の状況にないが、今後経営破綻に陥る可能性が大きいと認められる債務者に係る債権については、債権額から、担保の処分可能見込額及び保証による回収可能見込額を控除し、その残額のうち、債務者の支払能力を総合的に判断し必要と認める額を計上しております。上記以外の債権については、過去の一定期間における貸倒実績から算出した貸倒実績率等に基づき計上しております。

すべての債権は、資産の自己査定基準に基づき、営業関連部署が資産査定を実施し、当該部署から独立した資産監査部署が査定結果を監査しており、その査定結果に基づいて上記の引当を行っております。

5 有価証券の評価基準及び評価方法

(1) 関係会社株式

移動平均法による原価法を採用しております。

ただし、持分相当額が取得原価より下落した場合には、持分相当額としております。

(2) その他有価証券（時価のないもの）

移動平均法による原価法を採用しております。

6 外貨建資産及び負債の本邦通貨への換算基準

外貨建金銭債権債務は、期末日の直物為替相場により円貨に換算し、換算差額は損益として処理しております。

7 行政サービス実施コスト計算書における機会費用の計上方法

政府出資又は地方公共団体出資等の機会費用の計算に使用した利率

10年利付国債の平成21年3月末利回りを参考に1.34%で計算しております。

8 リース取引の処理方法

リース料総額が3百万円以上のファイナンス・リース取引については、通常の売買取引に係る方法に準じた会計処理によっております。

リース料総額が3百万円未満のファイナンス・リース取引については、通常の賃貸借取引に係る方法に準じた会計処理によっております。

9 消費税等の会計処理

消費税等の会計処理は、税込方式によっております。

注記事項

【有償資金協力勘定】

貸借対照表関係

当機構は株式会社日本政策金融公庫が承継した次の国際協力銀行既発債券について、連帯して債務を負っております。

財投機関債	1,100,000,000,000	円
政府保証外債	8,400,000,000	ドル
	1,250,000,000	ユーロ
	3,000,000,000	バーツ

損益計算書関係

当機構は平成14年12月10日付の政府発表「債務救済方式の見直し」による影響から円借款関連損失を計上しており、日本政府からは当機構の財務の健全性を維持するため引き続き遺漏なきを期したいとの方針が表明されております。この方針の下、当事業年度に、円借款関連損失に対応して、政府一般会計より6,750百万円の交付金が交付されており、これを政府交付金収入として計上しております。

キャッシュ・フロー計算書関係

キャッシュ・フロー計算書における資金は、当座預金であります。

(1) 資金の期末残高と貸借対照表科目の別の内訳

(平成21年3月31日現在)

現金及び預金	23,202,903,346	円
資金の期末残高	23,202,903,346	円

(2) 重要な非資金取引

ファイナンス・リースによる資産の取得

工具器具備品 69,544,440 円

行政サービス実施コスト計算書関係

公務員からの出向職員に係る機会費用の対象者数

引当金外退職給付増加見積額のうち9,700,560円は、出向職員（延べ12人）に係る退職給付引当金の当年度増加額を内規に基づき計上しております。

退職給付関係

(1) 退職給付債務及びその内訳 (単位：円)

	平成 20 事業年度
(1) 退職給付債務	△9,768,022,234
(2) 年金資産	2,308,235,519
(3) 未積立退職給付債務 (1)+(2)	△7,459,786,715
(4) 会計基準変更時差異の未処理額	0
(5) 未認識数理計算上の差異	0
(6) 未認識過去勤務債務(債務の減額)	0
(7) 貸借対照表計上額純額 (3)+(4)+(5)+(6)	△7,459,786,715
(8) 前払年金費用	0
(9) 退職給付引当金 (7)-(8)	△7,459,786,715

(2) 退職給付費用の内訳 (単位：円)

	平成 20 事業年度
(1) 勤務費用	375,694,863
(2) 利息費用	44,961,147
(3) 期待運用収益	0
(4) 過去勤務債務の費用処理額	0
(5) 数理計算上の差異の費用処理額	1,370,212,338
(6) その他(厚生年金基金加入者掛金)	△52,460,298

(3) 退職給付債務などの計算基礎

	平成 20 事業年度
(1) 割引率 退職年金	2.0%
(2) 退職給付見込額の期間配分方法	期間定額基準
(3) 数理計算上の差異の処理年数	1年
(4) その他(会計基準変更時差異の処理年数)	1年

持分法損益等

当機構には特定関連会社がないため、連結財務諸表を作成しておりませんが、関連会社にかかる持分法損益等は次のとおりです。

(1) 関連会社に対する投資の金額	133,532,243,592円
(2) 持分法を適用した場合の投資の金額	138,785,487,302円
(3) 持分法を適用した場合の投資利益の金額	19,486,053,591円

重要な債務負担行為

該当事項はありません。

重要な後発事象

該当事項はありません。

附属明細書

【有償資金協力勘定】

(1) 固定資産の取得、処分、減価償却費及び減損損失累計額の明細

(単位：円)

		期首残高	当期増加額	当期減少額	期末残高	減価償却累計額		減損損失累計額		差引当期末 残高	備考
						当期償却額	当期償却額	当期損益内	当期損益外		
有形固定資産 (償却費損益内)	建物	2,521,910,384	64,574,035	0	2,586,484,419	70,911,718	70,911,718	0	0	2,515,572,701	
	構築物	55,951,427	274,786	0	56,226,213	2,219,227	2,219,227	0	0	54,006,986	
	機械装置	190,876,042	422,163	0	191,298,205	9,337,452	9,337,452	0	0	181,960,753	
	車両運搬具	137,918,863	14,260,811	0	152,179,674	14,640,656	14,640,656	0	0	137,539,018	
	工具器具備品	531,085,953	104,930,217	0	636,016,170	70,876,160	70,876,160	0	0	565,140,010	
	計	3,437,742,669	184,462,012	0	3,622,204,681	167,985,213	167,985,213	0	0	3,454,219,468	
非償却資産	土地	13,873,270,000	0	0	13,873,270,000	0	0	0	0	13,873,270,000	
	建設仮勘定	112,248,435	219,356,928	30,488,846	301,116,517	0	0	0	0	301,116,517	
	計	13,985,518,435	219,356,928	30,488,846	14,174,386,517	0	0	0	0	14,174,386,517	
有形固定資産合計	建物	2,521,910,384	64,574,035	0	2,586,484,419	70,911,718	70,911,718	0	0	2,515,572,701	
	構築物	55,951,427	274,786	0	56,226,213	2,219,227	2,219,227	0	0	54,006,986	
	機械装置	190,876,042	422,163	0	191,298,205	9,337,452	9,337,452	0	0	181,960,753	
	車両運搬具	137,918,863	14,260,811	0	152,179,674	14,640,656	14,640,656	0	0	137,539,018	
	工具器具備品	531,085,953	104,930,217	0	636,016,170	70,876,160	70,876,160	0	0	565,140,010	
	土地	13,873,270,000	0	0	13,873,270,000	0	0	0	0	13,873,270,000	
	建設仮勘定	112,248,435	219,356,928	30,488,846	301,116,517	0	0	0	0	301,116,517	
	計	17,423,261,104	403,818,940	30,488,846	17,796,591,198	167,985,213	167,985,213	0	0	17,628,605,985	
投資その他の資産	投資有価証券	1,154,481,939	0	91,476,486	1,063,005,453	0	0	0	0	1,063,005,453	
	関係会社株式	133,926,638,348	0	403,928,586	133,522,709,762	0	0	0	0	133,522,709,762	
	破産債権、再生債権、 更生債権その他これら に準ずる債権	75,156,018,602	1,126,272,087	22,956,417,387	53,325,873,302	0	0	0	0	53,325,873,302	
	貸倒引当金(固定)	△ 56,359,245,221	△ 454,500,741	△ 22,941,494,087	△ 33,872,251,875	0	0	0	0	△ 33,872,251,875	
	長期前払費用	6,992,459	0	4,195,475	2,796,984	0	0	0	0	2,796,984	
	差入保証金	747,093,608	44,273,352	190,310,649	601,056,311	0	0	0	0	601,056,311	
	計	154,631,979,735	716,044,698	704,834,496	154,643,189,937	0	0	0	0	154,643,189,937	

(2) 有価証券の明細

投資その他の資産として計上された有価証券

(単位：円)

	銘柄	取得価額	純資産に持分割合を乗じた価額	貸借対照表計上額	当期費用に含まれた評価差額	摘要	
						その他有価証券評価差額	
関係会社株式	スマートパルプ株式会社	2,758,289,455	2,748,755,625	2,748,755,625	△ 9,533,830		
	日本シンガポール石油化学株式会社	5,850,525,774	5,850,525,774	5,850,525,774	0		
	日本・サウジアラビアメタノール株式会社	7,149,297,104	7,896,327,638	7,149,297,104	0		
	サウディ石油化学株式会社	29,079,522,477	32,327,978,951	29,079,522,477	0		
	カフコジャパン投資株式会社	2,436,204,983	2,800,297,165	2,436,204,983	0		
	日本ウジミナス株式会社	20,219,037,435	21,081,986,342	20,219,037,435	0		
	日伯紙パルプ資源開発株式会社	15,010,803,073	15,010,803,073	15,010,803,073	0		
	日本アサハンアルミニウム株式会社	25,024,662,250	25,024,662,250	25,024,662,250	0		
	日本アマゾンアルミニウム株式会社	26,002,629,979	26,042,879,422	26,002,629,979	0		
	タイリカバリーファンド	1,271,062	1,271,062	1,271,062	0		
	合計	133,532,243,592	138,785,487,302	133,522,709,762	△ 9,533,830		
その他有価証券	種類及び銘柄	取得価額	時価	貸借対照表計上額	当期費用に含まれた評価差額	その他有価証券評価差額	摘要
	アジアインフラストラクチャ開発会社	21,567,376	-	21,567,376	0	0	
	国際連合大学信託基金	154,336,600	-	154,336,600	0	0	
	世銀炭素基金	279,917,854	-	262,944,946	0	△ 16,972,908	
	地方企業育成基金	362,403,531	-	308,288,977	0	△ 54,114,554	
	メキシコ環境基金	336,256,578	-	315,867,554	0	△ 20,389,024	
合計	1,154,481,939	-	1,063,005,453	0	△ 91,476,486		
貸借対照表計上額合計		134,686,725,531	138,785,487,302	134,585,715,215	△ 9,533,830	△ 91,476,486	

(3) 貸付金の明細

(単位：円)

区 分	期首残高	当期増加額	当期減少額		期末残高	摘要
			回収額	償却額		
貸付金	10,847,779,238,478	394,374,303,714	319,438,665,289	0	10,922,714,876,903	
破産債権、再生債権、更生債権 その他これらに準ずる債権	75,156,018,602	1,126,272,087	14,923,300	22,941,494,087	53,325,873,302	
合 計	10,922,935,257,080	395,500,575,801	319,453,588,589	22,941,494,087	10,976,040,750,205	

(4) 借入金の明細

(単位：円)

区 分	期首残高	当期増加	当期減少	期末残高	平均利率(%)	返済期限	摘要
財政融資資金借入金	3,114,262,196,000	85,300,000,000	196,162,554,000	3,003,399,642,000 (403,029,160,000)	1.672	2009年11月 ～2033年11月	

※ () 内は1年以内償還予定のもの。

(5) 債券の明細

(単位:円)

銘柄	期首残高	当期増加	当期減少	期末残高	平均利率(%)	償還期限	摘要
第1回国際協力機構債券	0	30,000,000,000	0	30,000,000,000 (0)	2.47%	2028年9月	

※ () 内は1年以内償還予定のもの。

(6) 引当金の明細

(単位：円)

区 分	期首残高	当期増加額	当期減少額		期末残高	摘要
			目的使用	その他		
賞与引当金	257,056,857	223,587,652	257,056,857	0	223,587,652	

(7) 貸付金等に対する貸倒引当金

(単位：円)

区 分	貸付金等の残高			貸倒引当金の残高			摘要
	期首残高	当期増減額	期末残高	期首残高	当期増減額	期末残高	
貸付金	10,847,779,238,478	74,935,638,425	10,922,714,876,903	141,311,874,544	△ 2,859,178,261	138,452,696,283	
破産債権、再生債権、更生債権 その他これらに準ずる債権	75,156,018,602	△ 21,830,145,300	53,325,873,302	56,359,245,221	△ 22,486,993,346	33,872,251,875	
合 計	10,922,935,257,080	53,105,493,125	10,976,040,750,205	197,671,119,765	△ 25,346,171,607	172,324,948,158	

(8) 退職給付引当金

(単位：円)

区 分	期首残高	当期増加額	当期減少額	期末残高	摘要
退職給付債務合計額	7,558,077,789	2,438,189,869	228,245,424	9,768,022,234	
退職一時金に係る債務	3,061,963,113	258,509,228	136,304,228	3,184,168,113	
厚生年金基金に係る債務	4,496,114,676	2,179,680,641	91,941,196	6,583,854,121	
未認識過去勤務債務及び未認識 数理計算上の差異	0	0	0	0	
年金資産	1,613,161,344	787,015,371	91,941,196	2,308,235,519	
退職給付引当金	5,944,916,445	1,651,174,498	136,304,228	7,459,786,715	

(9) 保証債務の明細

(単位：円)

区 分	期首残高		当期増加		当期減少		期末残高		摘要
	件数	金額	件数	金額	件数	金額	件数	金額	
財投機関債〈公募〉	27	1,200,000,000,000	0	0	2	100,000,000,000	25	1,100,000,000,000	

(単位：ドル)

区 分	期首残高		当期増加		当期減少		期末残高		摘要
	件数	金額	件数	金額	件数	金額	件数	金額	
政府保証外債 (ユーロドル債〈公募〉)	7	4,900,000,000	0	0	0	0	7	4,900,000,000	

(単位：ドル)

区 分	期首残高		当期増加		当期減少		期末残高		摘要
	件数	金額	件数	金額	件数	金額	件数	金額	
政府保証外債 (グローバルドル債〈公募〉)	3	3,500,000,000	0	0	0	0	3	3,500,000,000	

(単位：ユーロ)

区 分	期首残高		当期増加		当期減少		期末残高		摘要
	件数	金額	件数	金額	件数	金額	件数	金額	
政府保証外債 (ユーロユーロ債〈公募〉)	2	1,250,000,000	0	0	0	0	2	1,250,000,000	

(単位：パーツ)

区 分	期首残高		当期増加		当期減少		期末残高		摘要
	件数	金額	件数	金額	件数	金額	件数	金額	
政府保証外債 (タイパーツ債〈公募〉)	1	3,000,000,000	0	0	0	0	1	3,000,000,000	

※当機構は株式会社日本政策金融公庫が承継した国際協力銀行既発債券について、連帯して債務を負っております。

(10) 資本金及び資本剰余金の明細

(単位：円)

	区 分	期首残高	当期増加額	当期減少額	期末残高	摘要
資本金	政府出資金	7,307,565,785,510	83,290,000,000	0	7,390,855,785,510	出資金受入による増加

(1 1) 積立金等の明細

(単位：円)

区 分	期首残高	当期増加	当期減少	期末残高	摘要
個別法第31条第5項準備金	497,603,467,224	0	0	497,603,467,224	

(12) 国等からの財源措置の明細

(単位：円)

区 分	当期交付額	左の会計処理		摘要
		経常収益	収益計上	
政府交付金収入	6,750,000,000	6,750,000,000	6,750,000,000	

※当機構は平成14年12月10日付の政府発表「債務救済方式の見直し」による影響から円借款関連損失を計上しており、日本政府からは当機構の財務の健全性を維持するため引き続き遺漏なきを期したいとの方針が表明されております。この方針の下、円借款関連損失に対応して、政府一般会計より交付金が交付されており、これを政府交付金収入として計上しております。

(13) 役員及び職員の給与の明細

(単位：千円、人)

区 分	報酬又は給与		退職手当	
	支給額	支給人員	支給額	支給人員
役員	23,285	12	-	4
職員	(2,554)	(11)	(-)	(0)
	1,827,778	1,500	136,304	66
合計	(2,554)	(11)	(-)	(0)
	1,851,063	1,512	136,304	70

(注) 1 役員に対する報酬等の支給基準

役員に対する報酬等は、「独立行政法人国際協力機構役員給与規程」及び「独立行政法人国際協力機構役員退職手当規程」に基づき支給しております。

2 職員に対する給与等の支給基準

職員に対する給与の支給は、「独立行政法人国際協力機構職員給与規程」及び「独立行政法人国際協力機構職員退職手当規程」に基づき支給しております。

3 支給人員数

役員については、期末現在の人数と上表の支給人員は異なります。
職員については、年間平均支給人員数により記載しております。

4 その他

臨時職員に対する給与の支給について、括弧内に外数として記載しております。

(14) 上記以外の主な資産、負債及び費用の明細

物件費 (単位：円)

区 分	金 額
業務諸費	1,528,122,244
情報システム関係費	689,601,763
不動産賃借料	497,347,848
旅費交通費	409,248,041
その他経費	1,235,680,551
合 計	4,360,000,447

(15) 関連会社の明細

法人種別・名称	(関連会社)	(関連会社)
事項	日本アサハンアルミニウム株式会社	PT Indonesia Asahan Aluminium
業務概要	インドネシア北スマトラにおけるアサハン川の水力資源を活用した発電事業及びその電力によるアルミ製錬	インドネシア北スマトラにおけるアサハン川の水力資源を活用した発電事業及びその電力によるアルミ製錬
役員氏名	役員数13名 代表取締役社長 松本 基弘 常務取締役 春田 弘司 (旧国際協力銀行 アフリカ地域外事審議役)	-
関連会社とJICAの取引の関連図		
資産	87,679,113,330円	-
負債	37,629,788,830円	-
資本金	99,985,000,000円	-
剰余金	△49,935,675,500円	-
営業収入	3,883,975,887円	-
経常損益	0円	-
当期損益	0円	-
当期未処分利益（当期未処理損失）	△49,935,675,500円	-
JICAが保有する当該会社の株式数、取得価額、貸借対照表計上額等	<ul style="list-style-type: none"> ・株式数：99,985,000株 ・取得価額：25,024,662,250円 ・貸借対照表計上額：25,024,662,250円 ・根拠法：独立行政法人国際協力機構法第十三条第二項 ・法令の規定：我が国又は開発途上地域の法人その他の団体その他の外務大臣が指定する者に対して、その行う開発事業の実施に必要な資金を貸し付け、又は当該事業の遂行のため特に必要があるときは出資をすること。 ・出資目的：アルミニウム製錬事業の事業資金 ・当初出資年月日：1975年12月27日 	<ul style="list-style-type: none"> ・株式数：- ・取得価額：- ・貸借対照表計上額：- ・根拠法：- ・法令の規定：- ・出資目的：- ・当初出資年月日：-
債権・債務の明細	該当なし	-
債務保証の明細	該当なし	-
総売上高とJICAの発注等に係る金額・割合（競争契約、企画競争・公募及び競争性のない随意契約の金額・割合）	該当なし	-

事項	法人種別・名称	
	(関連会社)	(関連会社)
	カフコジャパン投資株式会社	Karnaphuli Fertilizer Company Limited
業務概要	Bangladesh・チッタゴン市における尿素及びアンモニア製造	Bangladesh・チッタゴン市における尿素及びアンモニア製造
役員氏名	役員数9名 代表取締役社長 遠藤 剛 代表取締役副社長 臼居 一英 (旧国際協力銀行 国際審査部次長) 監査役 野村 徹 (旧国際協力銀行 環境審査室長)	-
関連会社とJICAの取引の関連図	<pre> graph LR A[国際協力機構] -- (出資) --> B[カフコジャパン投資(株)] </pre>	<pre> graph TD A[国際協力機構] -- (出資) --> B[カフコジャパン投資(株)] B -- (出資) --> C[Karnaphuli Fertilizer Company Limited] </pre>
資産	8,523,762,066円	-
負債	477,033,921円	-
資本金	5,023,900,000円	-
剰余金	3,022,828,145円	-
営業収入	4,117,490,780円	-
経常損益	3,978,659,313円	-
当期損益	2,794,507,309円	-
当期末処分利益(当期末処理損失)	2,843,977,305円	-
JICAが保有する当該会社の株式数、取得価額、貸借対照表計上額等	<ul style="list-style-type: none"> ・株式数：46,606株 ・取得価額：2,436,204,983円 ・貸借対照表計上額：2,436,204,983円 ・根拠法：独立行政法人国際協力機構法第十三条第二項ロ ・法令の規定：我が国又は開発途上地域の法人その他の団体その他の外務大臣が指定する者に対して、その行う開発事業の実施に必要な資金を貸し付け、又は当該事業の遂行のため特に必要があるときは出資をすること。 ・出資目的：尿素及びアンモニア製造事業資金 ・当初出資年月日：1990年7月27日 	<ul style="list-style-type: none"> ・株式数：- ・取得価額：- ・貸借対照表計上額：- ・根拠法：- ・法令の規定：- ・出資目的：- ・当初出資年月日：-
債権・債務の明細	該当なし	-
債務保証の明細	該当なし	-
総売上高とJICAの発注等に係る金額・割合(競争契約、企画競争・公募及び競争性のない随意契約の金額・割合)	該当なし	-

事項	法人種別・名称	
	(関連会社)	(関連会社)
	日本アマゾンアルミニウム株式会社	サウディ石油化学株式会社
業務概要	アマゾン地域におけるアルミ生産及びアルミ製錬	アルジュベール工業地帯におけるエチレングリコール等石油化学製品の製造・販売
役員氏名	役員数15名 取締役社長 柴崎 徹也 監査役 伊藤 博夫 (旧国際協力銀行 開発セクター部長兼NGO・地方公共団体連携担当審議役)	役員数17名 取締役会長 高下 悦仁郎 常務取締役 酒井 陽三 (旧国際協力銀行 アフリカ地域外事審議役)
関連会社とJICAの取引の関連図	<p>国際協力機構 → 日本アマゾンアルミニウム (株) (出資)</p>	<p>国際協力機構 → サウディ石油化学 (株) (出資)</p>
資産	63,670,378,096円	108,556,932,680円
負債	4,818,878,015円	12,908,619,302円
資本金	57,350,000,000円	56,800,000,000円
剰余金	1,501,500,081円	38,848,313,378円
営業収入	3,245,056,524円	66,207,191,293円
経常損益	1,349,777,921円	23,269,302,679円
当期損益	961,328,135円	17,275,033,343円
当期未処分利益 (当期未処理損失)	968,145,081円	17,464,420,600円
JICAが保有する当該会社の株式数、取得価額、貸借対照表計上額等	<ul style="list-style-type: none"> ・株式数：51,520,000株 ・取得価額：26,002,629,979円 ・貸借対照表計上額：26,002,629,979円 ・根拠法：独立行政法人国際協力機構法第十三条第二項ロ ・法令の規定：我が国又は開発途上地域の法人その他の団体その他の外務大臣が指定する者に対して、その行う開発事業の実施に必要な資金を貸し付け、又は当該事業の遂行のため特に必要があるときは出資をすること。 ・出資目的：アルミナ及びアルミ製錬事業資金 ・当初出資年月日：1978年8月29日 	<ul style="list-style-type: none"> ・株式数：2,107,500株 ・取得価額：29,079,522,477円 ・貸借対照表計上額：29,079,522,477円 ・根拠法：独立行政法人国際協力機構法第十三条第二項ロ ・法令の規定：我が国又は開発途上地域の法人その他の団体その他の外務大臣が指定する者に対して、その行う開発事業の実施に必要な資金を貸し付け、又は当該事業の遂行のため特に必要があるときは出資をすること。 ・出資目的：エチレングリコール等石油化学製品の製造事業資金 ・当初出資年月日：1981年6月17日
債権・債務の明細	該当なし	該当なし
債務保証の明細	該当なし	該当なし
総売上高とJICAの発注等に係る金額・割合 (競争契約、企画競争・公募及び競争性のない随意契約の金額・割合)	該当なし	該当なし

事項	法人種別・名称	(関連会社)	(関連会社)
		Eastern Petrochemical Company	スマトラパルプ株式会社
業務概要		アルジュベール工業地帯におけるエチレングリコール等石油化学製品の製造・販売	南スマトラ州ムアラエニム県において、アカシアマンギウムの植林木を原料とするパルプ工場の建設、パルプを生産・販売
役員氏名		-	役員数7名 代表取締役社長 新井 稔 代表取締役副社長 田中 裕 (旧国際協力銀行 開発セクター部長) 監査役 丹呉 圭一 (旧国際協力銀行 理事)
関連会社とJICAの取引の関連図		<pre> graph TD JICA[国際協力機構] -- (出資) --> Saudi[Saudiya石油化学(株)] Saudi -- (出資) --> EPC[Eastern Petrochemical Company] </pre>	<pre> graph TD JICA[国際協力機構] -- (出資) --> SP[スマトラパルプ(株)] </pre>
資産		-	6,595,332,286円
負債		-	136,529,708円
資本金		-	13,350,850,000円
剰余金		-	△6,892,047,422円
営業収入		-	8,718,169円
経常損益		-	△62,342,601円
当期損益		-	△63,552,601円
当期末処分利益(当期末処理損失)		-	△6,892,047,422円
JICAが保有する当該会社の株式数、取得価額、貸借対照表計上額等		<ul style="list-style-type: none"> ・株式数： - ・取得価額： - ・貸借対照表計上額： - ・根拠法： - ・法令の規定： - ・出資目的： - ・当初出資年月日： - 	<ul style="list-style-type: none"> ・株式数：114,032株 ・取得価額：2,758,289,455円 ・貸借対照表計上額：2,748,755,625円 ・根拠法：独立行政法人国際協力機構法第十三条第二項ロ ・法令の規定：我が国又は開発途上地域の法人その他の団体その他の外務大臣が指定する者に対して、その行う開発事業の実施に必要な資金を貸し付け、又は当該事業の遂行のため特に必要があるときは出資をすること。 ・出資目的：パルプ生産事業資金 ・当初出資年月日：1995年4月21日
債権・債務の明細		-	該当なし
債務保証の明細		-	該当なし
総売上高とJICAの発注等に係る金額・割合(競争契約、企画競争・公募及び競争性のない随意契約の金額・割合)		-	該当なし

事項	法人種別・名称	
	(関連会社)	(関連会社)
	日本ウジミナス株式会社	日伯紙パルプ資源開発株式会社
業務概要	伯ミナス・ジェライス州における製鉄事業	伯ミナス・ジェライス州における造林及びパルプ製造
役員氏名	役員数9名 代表取締役社長 河合 英史 専務取締役 黒田 円参 (旧国際協力銀行 専任審議役)	役員数17名 代表取締役会長 鈴木 正一郎 常務取締役 佐藤 活朗 (旧国際協力銀行 開発第2部長)
関連会社とJICAの取引の関連図		
資産	69,658,278,500円	122,771,597,266円
負債	14,133,115,912円	30,362,568,111円
資本金	30,091,400,000円	61,788,000,000円
剰余金	25,433,762,588円	30,621,029,155円
営業収入	8,914,777,914円	8,285,027,771円
経常損益	6,735,601,143円	6,854,930,512円
当期損益	5,965,349,799円	5,776,096,992円
当期末処分利益 (当期末処理損失)	22,966,395,888円	20,391,569,027円
JICAが保有する当該会社の株式数、取得価額、貸借対照表計上額等	<ul style="list-style-type: none"> 株式数：115,504株 取得価額：20,219,037,435円 貸借対照表計上額：20,219,037,435円 根拠法：独立行政法人国際協力機構法第十三条第二項ロ 法令の規定：我が国又は開発途上地域の法人その他の団体その他の外務大臣が指定する者に対して、その行う開発事業の実施に必要な資金を貸し付け、又は当該事業の遂行のため特に必要があるときは出資をすること。 出資目的：製鉄事業の事業資金 当初出資年月日：1967年4月3日 	<ul style="list-style-type: none"> 株式数：20,084,000株 取得価額：15,010,803,073円 貸借対照表計上額：15,010,803,073円 根拠法：独立行政法人国際協力機構法第十三条第二項ロ 法令の規定：我が国又は開発途上地域の法人その他の団体その他の外務大臣が指定する者に対して、その行う開発事業の実施に必要な資金を貸し付け、又は当該事業の遂行のため特に必要があるときは出資をすること。 出資目的：造林及びパルプ製造事業の事業資金 当初出資年月日：1974年10月1日
債権・債務の明細	該当なし	該当なし
債務保証の明細	該当なし	該当なし
総売上高とJICAの発注等に係る金額・割合 (競争契約、企画競争・公募及び競争性のない随意契約の金額・割合)	該当なし	該当なし

事項	法人種別・名称	
	(関連会社)	(関連会社)
	日本・サウジアラビアメタノール株式会社	JSMC PANAMA S. A.
業務概要	アルジュベール工業地帯におけるメタノールの製造	メタノール輸送事業
役員氏名	役員数11名 取締役会長 中村 博海 常務取締役総務部長 大橋 裕 (旧国際協力銀行 開発第4部長) 監査役 武田 薫 (旧国際協力銀行 理事)	-
関連会社とJICAの取引の関連図	<p>国際協力機構 → (出資) → 日本・サウジアラビアメタノール(株)</p>	<p>国際協力機構 → (出資) → 日本・サウジアラビアメタノール(株) → (出資) → JSMC PANAMA S. A.</p>
資産	51,054,398,948円	-
負債	8,714,730,321円	-
資本金	2,310,000,000円	-
剰余金	40,311,257,627円	-
営業収入	84,527,837,554円	-
経常損益	40,728,967,663円	-
当期損益	30,195,234,756円	-
当期末処分利益(当期末処理損失)	21,160,657,627円	-
JICAが保有する当該会社の株式数、取得価額、貸借対照表計上額等	<ul style="list-style-type: none"> ・株式数：1,386,000株 ・取得価額：7,149,297,104円 ・貸借対照表計上額：7,149,297,104円 ・根拠法：独立行政法人国際協力機構法第十三条第二項ロ ・法令の規定：我が国又は開発途上地域の法人その他の団体その他の外務大臣が指定する者に対して、その行う開発事業の実施に必要な資金を貸し付け、又は当該事業の遂行のため特に必要があるときは出資をすること。 ・出資目的：メタノール製造事業資金 ・当初出資年月日：1979年12月17日 	<ul style="list-style-type: none"> ・株式数：- ・取得価額：- ・貸借対照表計上額：- ・根拠法：- ・法令の規定：- ・出資目的：- ・当初出資年月日：-
債権・債務の明細	該当なし	-
債務保証の明細	該当なし	-
総売上高とJICAの発注等に係る金額・割合(競争契約、企画競争・公募及び競争性のない随意契約の金額・割合)	該当なし	-

事項	法人種別・名称	(関連会社)	(関連会社)
		日本シンガポール石油化学株式会社	タイ・リカバリーファンド
業務概要		ジュロン島におけるエチレン等石油化学製品の製造	タイ国の中小・中堅企業の再建・育成促進
役員氏名		役員数9名 社長 米倉 弘昌 代表取締役 野村 徹 (旧国際協力銀行 環境審査室長)	役員数7名 取締役 田中 寧 (国際協力機構 東南アジア第一・大洋州部 次長)
関連会社とJICAの取引の関連図		 国際協力機構 → 日本シンガポール石油化学(株) (出資)	 国際協力機構 → タイ・リカバリーファンド (出資)
資産		33,657,310,454円	\$5,878,855
負債		83,225,807円	\$9,101,917
資本金		23,876,800,000円	\$50,000
剰余金		9,697,284,647円	△\$3,273,062
営業収入		5,938,138,307円	\$0
経常損益		5,846,109,178円	\$244,186
当期損益		4,723,439,178円	\$244,186
当期末処分利益(当期末処理損失)		4,760,033,647円	△\$3,273,062
JICAが保有する当該会社の株式数、取得価額、貸借対照表計上額等		<ul style="list-style-type: none"> 株式数：9,550,800株 取得価額：5,850,525,774円 貸借対照表計上額：5,850,525,774円 根拠法：独立行政法人国際協力機構法第十三条第二項ロ 法令の規定：我が国又は開発途上地域の法人その他の団体その他の外務大臣が指定する者に対して、その行う開発事業の実施に必要な資金を貸し付け、又は当該事業の遂行のため特に必要があるときは出資をすること。 出資目的：石油化学製品事業資金 当初出資年月日：1977年8月22日 	<ul style="list-style-type: none"> 株式数：12,500株 取得価額：1,271,062円 貸借対照表計上額：1,271,062円 根拠法：独立行政法人国際協力機構法第十三条第二項ロ 法令の規定：我が国又は開発途上地域の法人その他の団体その他の外務大臣が指定する者に対して、その行う開発事業の実施に必要な資金を貸し付け、又は当該事業の遂行のため特に必要があるときは出資をすること。 出資目的：中小・中堅企業の再建・育成資金 当初出資年月日：2001年7月13日
債権・債務の明細		該当なし	該当なし
債務保証の明細		該当なし	該当なし
総売上高とJICAの発注等に係る金額・割合(競争契約、企画競争・公募及び競争性のない随意契約の金額・割合)		該当なし	該当なし

独立行政法人国際協力機構 平成20年度事業報告書

1. 国民の皆様へ

平成20事業年度における当機構を巡る動き、課題及び対処方針等について、以下のとおり報告します。

(1) 新JICAの発足

国際協力機構（以下、「機構」という。）は、平成20年10月の改正機構法の施行により旧国際協力銀行（海外経済協力業務）と統合し、技術協力、有償資金協力、無償資金協力を一元的に担い、年間約1兆円の事業規模と約100ヵ国に亘る海外ネットワークを持つ、世界最大の二国間援助の実施機関となりました。新JICAの発足にあたり、機構は、「全ての人々が恩恵を受ける、ダイナミックな開発」を進める（Inclusive and Dynamic Development）ため、グローバル化に伴う課題への対応、公正な成長と貧困削減、ガバナンスの改善、人間の安全保障の実現を使命として、国際競争力を有する質の高い援助の実施に向けた取組を開始しています。

新JICAにおいては、新たに国別の援助実施方針を設け、同方針を具体的な協力目標やその達成のための協力シナリオとして具体化し、事業展開計画をその検討のツールとして活用しながら、3つの援助手法の最適な運用を可能とする業務フローを構築しました。このため、従来、援助手法毎に分かれていた案件の形成段階の事前の調査を「協力準備調査」に一本化することで、協力目標及びそれを達成するための適切な協力シナリオの形成と、協力シナリオに沿って最適な援助手法を選択した上での個別案件の発掘・形成を一連の流れとして行うことができるようになりました。

組織体制においても、援助手法別の組織体制ではなく、政府が策定した政策に則り、地域・国を担当する地域部が司令塔となり、開発途上地域・国毎に、技術協力、有償資金協力、無償資金協力の3つの援助手法を一体的に活用し、包括的・連続的な支援を推進することが可能な体制を構築し、海外拠点については、旧両機関において同一国に重複存在していた19の事務所を統合し、関係者に対する窓口を一元化しました。

さらに、新JICAの使命の実現に向けた戦略の一環として、開発途上国及び国際機関や他ドナーとのパートナーシップを一層強化するとともに、開発途上国への民間資金フロー増加の認識の下、官民連携を推進し、地方自治体、大学、民間企業、NGO等とのパートナーシップを強化することとしています。また、事業実施の現場で得た数々の知見を活かし、日本の国際協力、ひいては世界の国際協力に資する新しい知的価値を創造し、新たな開発潮流をリードすべく、研究機能と発信力の強化に向けて、「JICA研究所」を設立しました。

(2) 統合効果の発揮

機構は、案件の発掘・形成から実施までの援助プロセスを迅速化し、現場のニーズに向け、多様な援助の手法を有機的に組み合わせることによって、開発効果の高いパイロット的な事業やモデル的な協力プログラムの規模を拡大し、また、他の地域やコミュニティにも普及・展開させるといった統合効果の発揮を目指しています。

迅速化については、協力準備調査及び業務フローの変更により、案件形成段階に要する期間の短縮を図りました。具体的には、正式な要請のプロセスを経る前の段階で、事業展開計画を実務的なコンセンサス形成のツールとして活用し、開発途上国のニーズに応じて迅速かつ機動的に調査に着手が可能な制度設計としています。20年度は、円借款事業を念頭においた協力準備調査について調査の要請から実施決定に至るプロセスを短縮するとともに、統合の結果、旧機構の在外事務所を活用できるようになったことで、円借款の進捗管理がよりきめ細かくフォローできるようになり、事業の進捗が大幅に改善されました。

統合により開発効果の増大も実現されました。例えば、パキスタンの農業プログラムでは、技術協力による農民組織強化のモデル作りの成果を円借款事業で面的に拡大して活用する計画に着手しています。また、モンゴル社会セクター支援プログラム（経済危機対応円借款）では、技術協力の成果・蓄積を踏まえた政策アクションを設定した上で、それらを円借款の供与条件とし、さらに、政策アクションの達成をサポートする技術協力の実施を計画することで、目標達成の可能性を相乗的に高めました。

（3）平成20年度の業務運営に関するその他の取組

機構は、統合に関する一連の取組を進めながら、「独立行政法人整理合理化計画（平成19年12月24日閣議決定）」に盛り込まれた機構にかかる個別の見直し事項及び横断的な見直し事項について、第2期中期計画の下でそれぞれ取り組むこととし、着実な実施に取り組みました。

また、適正な事業の実施に向けて、ODAを巡る不祥事・事故の発生を踏まえ、それぞれ個別事案へ適切に対応するとともに、ODA事業に対する信頼の確保に向け、再発防止策を策定し適正な事業の実施に向けた取組を行っています。

かかる効率的かつ適正な組織・業務の運営を行いつつ、政府の政策を踏まえた援助を実施すべく、20年5月第4回アフリカ開発会議（TICAD IV）及び同年7月の洞爺湖サミットにおける日本政府の公約達成に向けて、アフリカの成長の加速化、人間の安全保障の確立、環境・気候変動の3つの柱に沿って、20年度は92のプログラムにおいて案件形成支援を行うとともに、気候変動円借款、環境プログラム無償、各種の技術協力等を通じ、日本政府のクールアース・パートナーシップの進捗に貢献しています。

近年、日本を初めとする国際社会は、資源価格の変動、世界的金融・経済危機、インフルエンザ等の感染症、気候変動等の脅威・課題に直面しており、機構の果たす役割への内外の期待が高まっています。機構は、こうした期待に着実に応えるべく、政府の政策及び開発途上国の需要を踏まえ、専門的・技術的知見を最大限に発揮し、新組織体制の下、機動的かつ効果的に対処していきたいと考えています。

2. 基本情報

(1) 法人の概要

① 法人の目的

独立行政法人国際協力機構は、開発途上にある海外の地域（以下「開発途上地域」という。）に対する技術協力の実施、有償及び無償の資金供与による協力の実施並びに開発途上地域の住民を対象とする国民等の協力活動の促進に必要な業務を行い、中南米地域等への移住者の定着に必要な業務を行い、並びに開発途上地域等における大規模な災害に対する緊急援助の実施に必要な業務を行い、もってこれらの地域の経済及び社会の開発若しくは復興又は経済の安定に寄与することを通じて、国際協力の促進並びに我が国及び国際経済社会の健全な発展に資することを目的としております。（独立行政法人国際協力機構法第3条）

② 業務内容

当法人は、独立行政法人国際協力機構法第3条の目的を達成するため以下の業務を行います。

- ア) 開発途上国への技術協力
 - ・ 研修員受入
 - ・ 専門家派遣
 - ・ 機材供与
 - ・ 技術協力センター設置・運営
 - ・ 開発計画に関する基礎的調査
- イ) 有償資金協力
 - ・ 円借款
 - ・ 海外投融資
- ウ) 無償資金協力
- エ) 国民等の協力活動の促進
- オ) 移住者に対する援助及び指導等
- カ) 大規模な災害に対する緊急援助
- キ) 人員の養成及び確保
- ク) 調査・研究
- ケ) 附帯業務
- コ) 受託業務

③ 沿革

- 昭和49年8月 国際協力事業団として設立
- 平成15年10月 独立行政法人国際協力機構として設立
- 平成20年10月 旧国際協力銀行（JBIC）の海外経済協力業務及び外務省の無償資金協力業務（外交政策の遂行上の必要から外務省が引き続き直接実施するものを除く）を承継

④設立根拠法

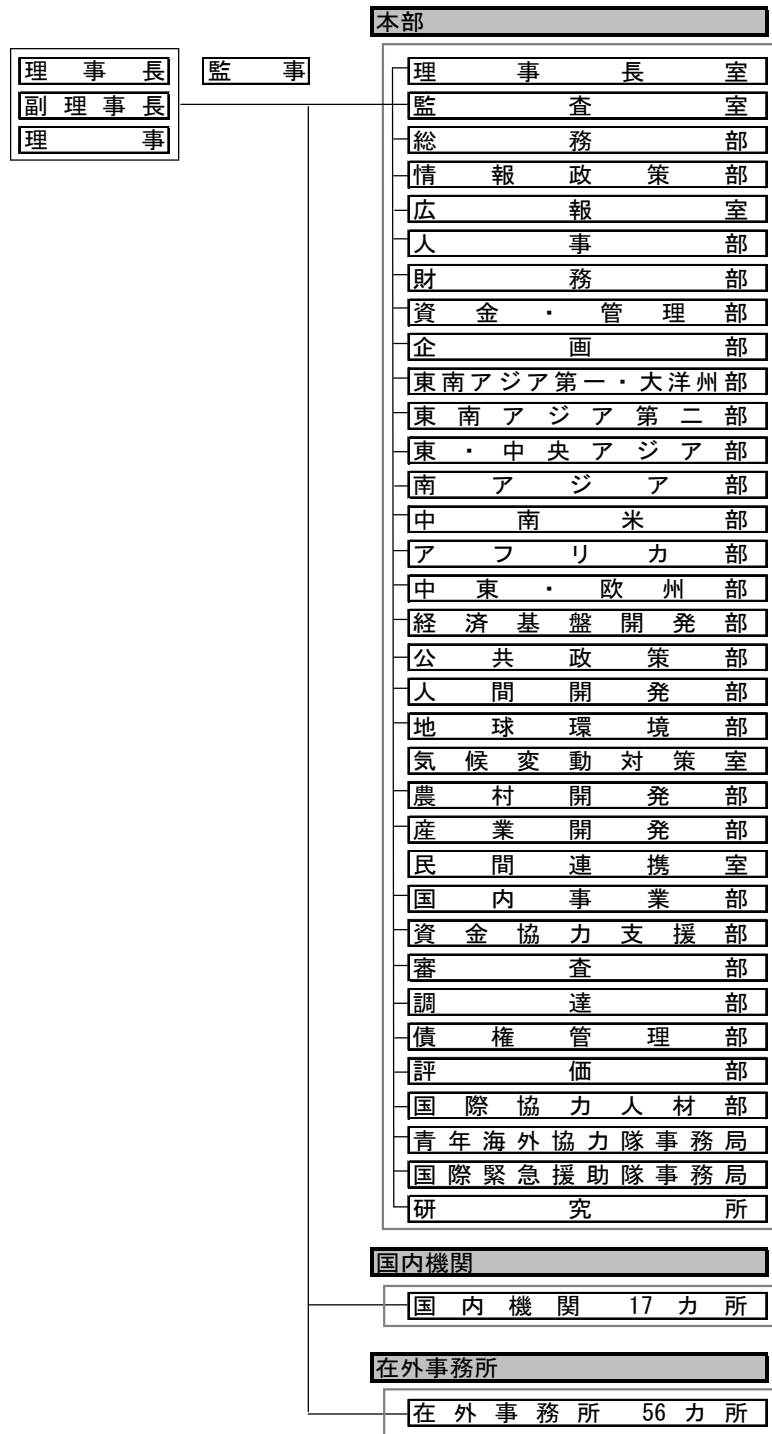
独立行政法人国際協力機構法（平成14年法律第136号）

⑤主務大臣（主務省所管課等）

外務大臣（外務省国際協力局政策課）

財務大臣（財務省大臣官房政策金融課）

⑥組織図



(2) 本部等の住所

本部：東京都渋谷区代々木2-1-1 新宿マインズタワー
広尾センター：東京都渋谷区広尾4-2-24
札幌国際センター：北海道札幌市白石区本通16南4-25
帯広国際センター：北海道帯広市西20条南6-1-2
筑波国際センター：茨城県つくば市高野台3-6
東京国際センター：東京都渋谷区西原2-49-5
横浜国際センター：神奈川県横浜市中区新港2-3-1
中部国際センター：愛知県名古屋市中村区平池町4-60-7
大阪国際センター：大阪府茨木市西豊川町25-1
兵庫国際センター：兵庫県神戸市中央区脇浜海岸通1-5-2
中国国際センター：広島県東広島市鏡山3-3-1
九州国際センター：福岡県北九州市八幡東区平野2-2-1
沖縄国際センター：沖縄県浦添市字前田1143-1
二本松青年海外協力隊訓練所：福島県二本松市永田字長坂4-2
駒ヶ根青年海外協力隊訓練所：長野県駒ヶ根市赤穂15
東北支部：宮城県仙台市青葉区一番町4-6-1 仙台第一生命タワービル
北陸支部：石川県金沢市本町1-5-2 リファール(オフィス棟)
四国支部：香川県高松市亀井町5-1 百十四ビル
インドネシア事務所：インドネシア ジャカルタ
マレーシア事務所：マレーシア クアラルンプール
フィリピン事務所：フィリピン マニラ
タイ事務所：タイ バンコク
ミャンマー事務所：ミャンマー ヤンゴン
ベトナム事務所：ベトナム ハノイ
ラオス事務所：ラオス ビエンチャン
カンボジア事務所：カンボジア プノンペン
中華人民共和国事務所：中華人民共和国 北京
モンゴル事務所：モンゴル ウランバートル
キルギス事務所：キルギス ビシュケク
ウズベキスタン事務所：ウズベキスタン タシケント
バングラデシュ事務所：バングラデシュ ダッカ
インド事務所：インド ニュー・デリー
ネパール事務所：ネパール カトマンズ
パキスタン事務所：パキスタン イスラマバード
スリランカ事務所：スリランカ コロンボ
東ティモール事務所：東ティモール デイリ
アフガニスタン事務所：アフガニスタン カブール
フィジー事務所：フィジー スバ
パプアニューギニア事務所：パプアニューギニア ポートモレスビー
ドミニカ共和国事務所：ドミニカ共和国 サントドミンゴ

エルサルバドル事務所：エルサルバドル サンサルバドル
ホンジュラス事務所：ホンジュラス テグシガルパ
メキシコ事務所：メキシコ メキシコ
アルゼンチン事務所：アルゼンチン ブエノスアイレス
ボリビア事務所：ボリビア ラパス
ブラジル事務所：ブラジル ブラジリア
パラグアイ事務所：パラグアイ アスンシオン
ペルー事務所：ペルー リマ
ヨルダン事務所：ヨルダン アンマン
サウジアラビア事務所：サウジアラビア リアド
シリア事務所：シリア ダマスカス
トルコ事務所：トルコ アンカラ
パレスチナ事務所：パレスチナ ガザ
エジプト事務所：エジプト カイロ
モロッコ事務所：モロッコ ラバト
チュニジア事務所：チュニジア チュニス
エチオピア事務所：エチオピア アディスアベバ
ガーナ事務所：ガーナ アクラ
ケニア事務所：ケニア ナイロビ
マラウイ事務所：マラウイ リロングウェ
ナイジェリア事務所：ナイジェリア アブジャ
南アフリカ共和国事務所：南アフリカ共和国 プレトリア
タンザニア事務所：タンザニア ダルエスサラーム
ウガンダ事務所：ウガンダ カンパラ
ザンビア事務所：ザンビア ルサカ
ブルキナファソ事務所：ブルキナファソ ワガドゥガー
マダガスカル事務所：マダガスカル アンタナナリボ
モザンビーク事務所：モザンビーク マプト
ニジェール事務所：ニジェール ニアメ
セネガル事務所：セネガル ダカール
バルカン事務所：セルビア ベオグラード
フランス事務所：フランス パリ
英国事務所：英国 ロンドン
アメリカ合衆国事務所：アメリカ合衆国 ワシントン

(3) 資本金の状況

(単位：百万円)

区分	期首残高	承継時残高	当期増加	当期減少額	期末残高
政府出資金(一般勘定)	83,333	-	-	-	83,333
政府出資金(有償勘定)	-	7,307,566	83,290	-	7,390,856
資本金合計	83,333	7,307,566	83,290	-	7,474,189

(4) 役員の状況

(平成21年3月31日現在)

役職	氏名	任期	担当	経歴
理事長	緒方貞子	自 平成19年10月1日 至 平成23年9月30日 (再任)		昭和40年～54年 国際基督教大学非常勤講師・準教授 平成3年～12年 第8代国連難民高等弁務官
副理事長	大島賢三	自 平成19年10月1日 至 平成23年9月30日		昭和42年4月 外務省入省 平成16年11月 国連日本政府代表部大使
理事	黒木雅文	自 平成19年10月1日 至 平成21年9月30日 (再任)	総務部 情報政策部(金融庁検査を除く。) 人事部(労務、福利厚生及び人材開発を除く。) 企画部 資金協力支援部 審査部	昭和49年4月 外務省入省 平成16年8月 駐インドネシア日本大使館公使
理事	金子節志	自 平成19年10月1日 至 平成21年9月30日 (再任)	人事部のうち労務及び福利厚生 東南アジア第一・大洋州部(海外投融資を除く。) 国内事業部 国際協力人材部	昭和47年6月 海外技術協力事業団入団 平成15年10月 独立行政法人国際協力機構人事部長
理事	上田善久	自 平成19年10月1日 至 平成21年9月30日 (再任)	情報政策部(金融庁検査) 財務部 資金・管理部 東・中央アジア部 人間開発部 調達部	昭和49年4月 大蔵省入省 平成12年6月 財務省大臣官房審議官 平成13年7月 米州開発銀行理事
理事	松本有幸	自 平成19年10月1日 至 平成21年9月30日 (再任)	中南米部 地球環境部 気候変動対策室 農村開発部	昭和49年4月 農林省入省 平成16年7月 農林水産省関東農政局長

理事	永塚誠一	自 平成19年10月1日 至 平成21年9月30日	東南アジア第一・大洋州部のうち海外投融資 中東・欧州部 産業開発部 民間連携室 評価部 国際緊急援助隊事務局	昭和55年4月 通商産業省入省 平成17年9月 経済産業省通商政策局通商交渉官
理事	橋本栄治	自 平成19年10月1日 至 平成21年9月30日	広報室 アフリカ部 経済基盤開発部 青年海外協力隊事務局	昭和49年4月 海外技術協力事業団入団 平成15年10月 独立行政法人国際協力機構理事長室長
理事	新井泉	自 平成20年10月1日 至 平成22年9月30日	人事部のうち人材開発 東南アジア第二部 南アジア部 公共政策部 債権管理部	昭和50年4月 海外経済協力基金採用 平成19年10月 国際協力銀行理事
理事	恒川恵市	自 平成20年10月1日 至 平成22年9月30日	研究所	昭和55年4月 東京大学採用 平成20年4月 政策研究大学院大学教授
監事	金丸守正	自 平成19年10月1日 至 平成21年9月30日		昭和48年8月 海外技術協力事業団入団 平成17年4月 独立行政法人国際協力機構人事部長
監事	中澤健	自 平成20年10月1日 至 平成22年9月30日		昭和52年4月 財務省入省 平成19年7月 近畿財務局金融安定監理官
監事	丸山淳一	自 平成21年1月23日 至 平成21年9月30日		昭和45年4月 会計検査院採用 平成13年1月 財団法人資源探査用観測システム研究開発機構監事

なお、独立行政法人国際協力機構法第7条に基づく役員の数及び同法第9条に基づく役員の数及び任期は次のとおりです。

役職	定数	任期
理事長	1人	4年（再任されることが出来る）
副理事長	1人	4年（再任されることが出来る）
理事	8人以内	2年（再任されることが出来る）
監事	3人	2年（再任されることが出来る）

(5) 常勤職員の状況

常勤職員は平成20年度末において1,664人（前期末比338人増加、25.5%増）であり、平均年齢は39.55歳（前期末40.17歳）となっています。このうち、国等からの出向者は41人、民間からの出向者は7人です。

3. 簡潔に要約された財務諸表

【法人単位】

①貸借対照表

http://www.jica.go.jp/about/financial/settle/h20/pdf/corp_01.pdf

(単位：百万円)

資産の部	金額	負債の部	金額
流動資産		流動負債	
現金・預金等	90,071	運営費交付金債務	15,471
貸付金	10,922,715	1年以内償還予定財政融資資金借入金	403,029
貸倒引当金(△)	△ 138,453	その他	64,524
その他	66,081	固定負債	
固定資産		資産見返負債	2,220
有形固定資産	75,193	債券	30,000
無形固定資産	11	財政融資資金借入金	2,600,370
投資その他の資産		その他	7,795
破産債権、再生債権、更生債権その他これらに準ずる債権	53,326	負債合計	3,123,409
貸倒引当金(△)	△ 33,872	純資産の部	
その他	142,291	資本金	
		一般勘定政府出資金	83,333
		有償勘定政府出資金	7,390,856
		資本剰余金	△ 13,415
		利益剰余金	
		準備金	497,603
		前中期目標期間繰越積立金	2,294
		その他	93,373
		評価・換算差額等	△ 91
		純資産合計	8,053,953
資産合計	11,177,362	負債純資産合計	11,177,362

②損益計算書

http://www.jica.go.jp/about/financial/settle/h20/pdf/corp_01.pdf

(単位：百万円)

	金額
経常費用 (A)	191,784
業務費	180,419
技術協力プロジェクト関係費	72,107
国民参加型協力関係費	24,588
事業支援関係費	18,144
有償資金協力業務関係費	37,154
その他	28,426
一般管理費	10,997
財務費用	367
その他	1
経常収益 (B)	285,126
運営費交付金収益	144,475
有償資金協力業務収入	123,173
その他	17,477
臨時損失 (C)	67
臨時利益 (D)	33
前中期目標期間繰越積立金取崩額 (E)	25
当期総利益 (B-A-C+D+E)	93,334

③キャッシュ・フロー計算書

http://www.jica.go.jp/about/financial/settle/h20/pdf/corp_01.pdf

(単位：百万円)

	金額
I 業務活動によるキャッシュ・フロー (A)	△ 32,408
事業支出	△ 138,340
貸付による支出	△ 395,278
民間借入金の返済による支出	△ 64,000
財政融資資金借入金の返済による支出	△ 196,163
運営費交付金収入	153,786
貸付金の回収による収入	319,455
民間借入による収入	64,000
財政融資資金借入による収入	85,300
貸付金利息収入	112,183
その他収入・支出	26,649
II 投資活動によるキャッシュ・フロー (B)	△ 75
III 財務活動によるキャッシュ・フロー (C)	83,033
IV 資金に係る換算差額 (D)	△ 109
V 資金増加額 (E=A+B+C+D)	50,441
VI 資金期首残高 (F)	7,230
VII 資金期末残高 (G=F+E)	57,671

④行政サービス実施コスト計算書

http://www.jica.go.jp/about/financial/settle/h20/pdf/corp_01.pdf

(単位：百万円)

	金額
I 業務費用	64,085
損益計算書上の費用	191,851
(控除) 自己収入等	△ 127,765
II 損益外減価償却等相当額	1,848
III 損益外減損損失相当額	370
IV 引当外賞与見積額	△ 6
V 引当外退職給付増加見積額	3,553
VI 機会費用	50,191
VII 行政サービス実施コスト	120,042

【一般勘定】

①貸借対照表

http://www.iica.go.jp/about/financial/settle/h20/pdf/gen_01.pdf

(単位：百万円)

資産の部	金額	負債の部	金額
流動資産		流動負債	
現金・預金等	66,868	運営費交付金債務	15,471
その他	8,600	その他	49,798
固定資産		固定負債	
有形固定資産	57,564	資産見返負債	2,220
無形固定資産	11	その他	52
投資その他の資産	7,101	負債合計	67,541
		純資産の部	
		資本金	
		政府出資金	83,333
		資本剰余金	△ 13,415
		利益剰余金	2,686
		純資産合計	72,604
資産合計	140,145	負債純資産合計	140,145

②損益計算書

http://www.iica.go.jp/about/financial/settle/h20/pdf/gen_01.pdf

(単位：百万円)

	金額
経常費用 (A)	154,630
業務費	143,265
技術協力プロジェクト関係費	72,107
国民参加型協力関係費	24,588
事業附帯関係費	7,670
事業支援関係費	18,144
その他	20,756
一般管理費	10,997
財務費用	367
その他	1
経常収益 (B)	155,024
運営費交付金収益	144,475
その他	10,549
臨時損失 (C)	67
前中期目標期間繰越積立金取崩額 (D)	25
当期総利益 (B-A-C+D)	352

③キャッシュ・フロー計算書

http://www.jica.go.jp/about/financial/settle/h20/pdf/gen_01.pdf

(単位：百万円)

	金額
I 業務活動によるキャッシュ・フロー (A)	31,897
事業支出	△ 138,340
運営費交付金収入	153,786
その他収入・支出	16,452
II 投資活動によるキャッシュ・フロー (B)	△ 288
III 財務活動によるキャッシュ・フロー (C)	△ 195
IV 資金に係る換算差額 (D)	△ 109
V 資金増加額 (E=A+B+C+D)	31,306
VI 資金期首残高 (F)	3,162
VII 資金期末残高 (G=F+E)	34,468

④行政サービス実施コスト計算書

http://www.jica.go.jp/about/financial/settle/h20/pdf/gen_01.pdf

(単位：百万円)

	金額
I 業務費用	150,284
損益計算書上の費用	154,697
(控除) 自己収入等	△ 4,413
II 損益外減価償却等相当額	1,848
III 損益外減損損失相当額	370
IV 引当外賞与見積額	△ 6
V 引当外退職給付増加見積額	3,543
VI 機会費用	952
VII 行政サービス実施コスト	156,991

【有償資金協力勘定】

①貸借対照表

http://www.jica.go.jp/about/financial/settle/h20/pdf/fin_01.pdf

(単位：百万円)

資産の部	金額	負債の部	金額
流動資産		流動負債	
貸付金	10,922,715	1年以内償還予定財政融資資金借入金	403,029
貸倒引当金(△)	△ 138,453	その他	14,726
その他	80,684	固定負債	
固定資産		債券	30,000
有形固定資産	17,629	財政融資資金借入金	2,600,370
投資その他の資産		その他	7,743
破産債権、再生債権、更生債権その他これらに準ずる債権	53,326	負債合計	3,055,868
貸倒引当金(△)	△ 33,872	純資産の部	
その他	135,190	資本金	
		政府出資金	7,390,856
		利益剰余金	
		準備金	497,603
		その他	92,982
		評価・換算差額等	△ 91
		純資産合計	7,981,350
資産合計	11,037,218	負債純資産合計	11,037,218

②損益計算書

http://www.jica.go.jp/about/financial/settle/h20/pdf/fin_01.pdf

(単位：百万円)

	金額
経常費用 (A)	37,154
有償資金協力業務関係費	37,154
借入金利息	25,929
業務委託費	2,355
人件費	1,959
物件費	4,360
その他	2,552
経常収益 (B)	130,102
有償資金協力業務収入	123,173
貸付金利息	110,089
受取配当金	9,567
その他	3,517
政府交付金収入	6,750
その他	179
臨時利益 (C)	33
当期総利益 (B-A+C)	92,982

③キャッシュ・フロー計算書

http://www.iica.go.jp/about/financial/settle/h20/pdf/fin_01.pdf

(単位：百万円)

	金額
I 業務活動によるキャッシュ・フロー (A)	△ 64,305
貸付による支出	△ 395,278
民間借入金の返済による支出	△ 64,000
財政融資資金借入金の返済による支出	△ 196,163
貸付金の回収による収入	319,455
民間借入による収入	64,000
財政融資資金借入による収入	85,300
貸付金利息収入	111,964
その他収入・支出	10,416
II 投資活動によるキャッシュ・フロー (B)	213
III 財務活動によるキャッシュ・フロー (C)	83,228
IV 資金増加額 (D=A+B+C)	19,135
V 資金期首残高 (E)	4,068
VII 資金期末残高 (G=F+E)	23,203

④行政サービス実施コスト計算書

http://www.iica.go.jp/about/financial/settle/h20/pdf/fin_01.pdf

(単位：百万円)

	金額
I 業務費用	△ 86,198
損益計算書上の費用	37,154
(控除) 自己収入等	△ 123,352
II 引当外退職給付増加見積額	10
III 機会費用	49,240
IV 行政サービス実施コスト	△ 36,949

注： 独立行政法人国際協力機構法第28条に基づく財務諸表は、財産目録、貸借対照表、損益計算書ですが、独立行政法人会計基準第41にあわせ、貸借対照表、損益計算書、及び任意に作成するキャッシュ・フロー計算書、行政サービス実施コスト計算書を掲載しております。

(参考) 財務諸表の科目の説明 (主なもの)

①貸借対照表

現金・預金等：現金、預金

貸付金：有償資金協力業務の貸付金

貸倒引当金：貸付金等に係る引当金

有形固定資産：土地、建物、機械装置、車両、工具など独立行政法人が長期にわたって使用または利用する有形の固定資産

無形固定資産：有形固定資産、投資その他の資産以外の長期資産で、商標権など具体的な形態を持たない無形固定資産

投資その他資産：投資有価証券、関係会社株式、長期貸付金、差入保証金など

運営費交付金債務：独立行政法人の業務を実施するために国から交付された運営費交付金のうち、未実施の部分に該当する債務残高

資産見返負債：取得した固定資産または、たな卸資産（資本剰余金で整理したものを除く）を整理するもの

債券：事業資金調達のため発行する債券

財政融資資金借入金：財政融資資金からの借入金

政府出資金：国からの出資金であり、独立行政法人の財産的基礎を構成するもの

資本剰余金：国から交付された施設費や寄附金などを財源として取得した資産で独立行政法人の財産的基礎を構成するもの

利益剰余金：独立行政法人の業務に関連して発生した剰余金の累計額

前中期目標期間繰越積立金：前中期目標期間から繰り越された積立金

準備金：有償資金協力勘定の利益にかかる積立金

評価・換算差額等：投資有価証券の評価等により発生する評価差額金

②損益計算書

業務費：独立行政法人の業務に要した費用

一般管理費：給与、賞与、法定福利費等、独立行政法人の職員等に要する経費及び、組織運営に必要な経費

財務費用：短期借入金に係る利息の支払等

運営費交付金収益：運営費交付金債務を収益化した額

有償資金協力業務収入：有償資金協力業務の貸付金の利息の受入等

財務収益：預金に係る利息の受入等

臨時損益：固定資産の売却損益、賞与引当金戻入等

前中期目標期間繰越積立金取崩額：改正機構法の施行に向けた組織及び業務の統合に関連した経費の支出並びにやむを得ない事由により前中期目標期間中完了しなかった業務の財源に充てることとして承認を受けた額に沿った費用が発生した場合に、その見合い額を整理するもの

③キャッシュ・フロー計算書

業務活動によるキャッシュ・フロー：独立行政法人の通常の業務の実施に係る資金の状態を表し、サービスの提供等による収入、原材料、商品又はサービスの購入による支出、人件費支出等が該当

投資活動によるキャッシュ・フロー：将来に向けた運営基盤の確立のために行われる投資活動に係る資金の状態を表し、固定資産や有価証券の取得・売却等による収入・支出が該当

財務活動によるキャッシュ・フロー：リース債務の返済による支出、国庫納付金の支出等が該当

資金に係る換算差額：外貨建て取引を円換算した場合の差額

④行政サービス実施コスト計算書

業務費用：独立行政法人が実施する行政サービスのコストのうち、独立行政法人の損益計算書に計上される費用

損益外減価償却等相当額：償却資産のうち、その減価に対応すべき収益の獲得が予定されないものとして特定された資産の減価償却費等相当額（損益計算書には計上していないが、累計額は貸借対照表に記載されている）

損益外減損損失相当額：独立行政法人が中期計画等で想定した業務を行ったにもかかわらず生じた減損損失相当額（損益計算書には計上していないが、累計額は貸借対照表に記載されている）

引当外賞与見積額：財源措置が運営費交付金により行われることが明らかな場合の賞与引当金見積額（損益計算書には計上していないが、仮に引き当てた場合に計上したであろう賞与引当金見積額を貸借対照表に注記している）

引当外退職給付増加見積額：財源措置が運営費交付金により行われることが明らかな場合等の退職給付引当金増加見積額（損益計算書には計上していないが、仮に引き当てた場合に計上したであろう退職給付引当金見積額を貸借対照表に注記している）

機会費用：国又は地方公共団体の財産を無償又は減額された使用料により賃貸した場合の本来負担すべき金額などが該当

4. 財務情報

(1) 財務諸表の概況

① 経常費用、経常収益、当期総損益、資産、負債、キャッシュ・フローなどの主要な財務データの経年比較・分析（内容・増減理由）

【法人単位】

表 主要な財務データの経年比較

(単位：百万円)

区分	16年度	17年度	18年度	19年度	20年度
経常費用	171,482	166,834	162,212	157,900	191,784
経常収益	172,202	167,730	168,103	153,146	285,126
当期総利益	637	855	5,793	39	93,334
資産	110,389	113,543	112,648	106,753	11,177,362
負債	24,955	29,649	25,577	32,286	3,123,409
利益剰余金（又は繰越欠損金）	964	1,820	7,613	2,359	593,271
業務活動によるキャッシュ・フロー	△ 250	5,224	2,156	1,316	△ 32,408
投資活動によるキャッシュ・フロー	△ 1,928	△ 1,780	△ 3,503	2,306	△ 75
財務活動によるキャッシュ・フロー	△ 48	△ 169	△ 252	△ 5,458	83,033
資金期末残高	3,504	6,862	5,192	3,162	57,671

【一般勘定】

(経常費用)

平成20年度の経常費用は154,630百万円と、前年度比3,269百万円減（2.1%減）となっている。技術協力プロジェクト関係費が前年度比7,606百万円減（9.5%減）及び無償資金協力事業費が前年度比5,563百万円増（100%増）となったことが主な要因である。

(経常収益)

平成20年度の経常収益は155,024百万円と、前年度比1,878百万円増（1.2%増）となっている。これは、無償資金協力事業資金収入が前年度比5,563百万円増（100%増）及び運営費交付金収益が前年度比3,647百万円減（2.5%減）となったことが主な要因である。

(当期総損益)

上記経常損益の状況に加えて臨時損益として固定資産売却損等67百万円、前中期目標期間繰越積立金取崩額として25百万円をそれぞれ計上した結果、平成20年度の当期総利益は352百万円と、前年度比313百万円増（795.0%増）となっている。

(資産)

平成20年度末現在の資産合計は140,145百万円と、前年度末比33,392百万円増となっている。これは、現金及び預金の29,506百万円増が主な要因である。

(負債)

平成20年度末現在の負債合計は67,541百万円と、前年度末比35,255百万円増となっている。これは、無償資金協力事業資金の30,887百万円増が主な要因である。

(業務活動によるキャッシュ・フロー)

平成20年度の業務活動によるキャッシュ・フローは31,897百万円と、前年度比30,582百万円増(2,324.5%増)となっている。これは、無償資金協力事業資金が30,887百万円増となったことが主な要因である。

(投資活動によるキャッシュ・フロー)

平成20年度の投資活動によるキャッシュ・フローは△288百万円と、前年度比2,594百万円減となっている。これは、固定資産の取得による支出が2,106百万円増となったことが主な要因である。

(財務活動によるキャッシュ・フロー)

平成20年度の財務活動によるキャッシュ・フローは△195百万円と、前年度比5,263百万円増となっている。これは、国庫納付金の支払額が5,175百万円減となったことが主な要因である。

表 主要な財務データの経年比較

(単位：百万円)

区分	16年度	17年度	18年度	19年度	20年度
経常費用	171,482	166,834	162,212	157,900	154,630
経常収益	172,202	167,730	168,103	153,146	155,024
当期総利益	637	855	5,793	39	352
資産	110,389	113,543	112,648	106,753	140,145
負債	24,955	29,649	25,577	32,286	67,541
利益剰余金(又は繰越欠損金)	964	1,820	7,613	2,359	2,686
業務活動によるキャッシュ・フロー	△ 250	5,224	2,156	1,316	31,897
投資活動によるキャッシュ・フロー	△ 1,928	△ 1,780	△ 3,503	2,306	△ 288
財務活動によるキャッシュ・フロー	△ 48	△ 169	△ 252	△ 5,458	△ 195
資金期末残高	3,504	6,862	5,192	3,162	34,468

【有償資金協力勘定】

(経常費用)

平成20年度の経常費用は37,154百万円となっており、うち69.8%を有償資金協力業務関係費の借入金利息が占めている。

(経常収益)

平成20年度の経常収益は130,102万円となっており、うち84.6%を有償資金協力業務収入の貸付金利息が占めている。

(当期総損益)

上記経常損益の状況に加えて臨時利益として、賞与引当金戻入33百万円を計上した結果、平成20年度の当期総利益は92,982百万円となっている。

(資産)

平成20年度末現在の資産合計は11,037,218百万円となっており、2008年10月の承継時比97,632百万円増となっている。これは貸付金の増加74,936百万円(0.7%増)が主な要因である。

(負債)

平成20年度末現在の負債合計は3,055,868百万円となっており、承継時比78,548百万円の減となっている。これは財政融資資金借入金の減少117,088百万円(4.3%減)が主な要因である。

(業務活動によるキャッシュ・フロー)

平成20年度の業務活動によるキャッシュ・フローは△64,305百万円となっている。

(投資活動によるキャッシュ・フロー)

平成20年度の投資活動によるキャッシュ・フローは213百万円となっている。

(財務活動によるキャッシュ・フロー)

平成20年度の財務活動によるキャッシュ・フローは83,228百万円となっている。

表 主要な財務データの経年比較

(単位：百万円)

区分	承継時	20年度
経常費用	-	37,154
経常収益	-	130,102
当期総利益	-	92,982
資産	10,939,585	11,037,218
負債	3,134,416	3,055,868
利益剰余金(又は繰越欠損金)	497,603	590,585
業務活動によるキャッシュ・フロー	-	△ 64,305
投資活動によるキャッシュ・フロー	-	213
財務活動によるキャッシュ・フロー	-	83,228
資金期末残高	-	23,203

注：有償資金協力勘定は、平成20年10月1日に旧国際協力銀行より承継されたため、貸借対照表の項目のみ承継時の値と比較したもの。

②セグメント事業損益の経年比較・分析（内容・増減理由）

（区分経理によるセグメント情報）

【一般勘定】

運営費交付金事業の事業損益は△720百万円と、前年度比5,001百万円増となっている。これは、技術協力プロジェクト関係費が前年度比7,514百万円減（9.5%減）及び運営費交付金収益が前年度比3,647百万円減（2.5%減）となったことが主な要因である。

受託事業の事業損益は、0百万円と、前年度比2百万円減となっている。

自己資金事業の事業損益は、223百万円と、前年度比630百万円増となっている。これは、その他の収益が前年度比435百万円増及び技術協力プロジェクト関係費が前年度比92百万円減となったことが主な要因である。

表 事業損益の経年比較（区分経理によるセグメント情報）（単位：百万円）

区分	16年度	17年度	18年度	19年度	20年度
運営費交付金事業	131	281	5,570	△ 5,721	△ 720
受託事業	0	0	0	2	0
自己資金事業	△985	△ 836	△462	△ 407	223
共通	1,574	1,450	783	1,371	890
合計	720	896	5,891	△4,754	393

【有償資金協力勘定】 該当なし

③セグメント総資産の経年比較・分析（内容・増減理由）

（区分経理によるセグメント情報）

【一般勘定】

運営費交付金事業の総資産は12,569百万円と、前年度比4,758百万円増（60.9%増）となっている。これは、前渡金が前年度比3,654百万円増となったことが主な要因である。

受託事業の総資産は18百万円と、前年度比3百万円増となっている。これは、野口英世アフリカ賞基金受託収入にかかる未収入金が前年度比3百万円増となったことが主な要因である。

自己資金事業の総資産は464百万円と、前年度比127百万円減となっている。これは、建設仮勘定が127百万円減となったことが主な要因である。

表 総資産の経年比較（区分経理によるセグメント情報）（単位：百万円）

区分	16年度	17年度	18年度	19年度	20年度
運営費交付金事業	7,166	6,314	6,814	7,811	12,569
受託事業	5	146	0	15	18
自己資金事業	43	10	73	592	464
共通	103,174	107,073	105,761	98,334	127,093
合計	110,389	113,543	112,648	106,753	140,145

【有償資金協力勘定】 該当なし

④目的積立金の申請、取崩内容等

【一般勘定】

前中期目標期間繰越積立金取崩額25百万円は、改正機構法の施行に向けた組織及び業務の統合に関連した経費の支出、並びにやむを得ない事由により前中期目標期間中に完了しなかった業務に充てるため、平成19年6月29日付けにて主務大臣から承認を受けた7,123百万円のうち25百万円について取り崩したものである。

【有償資金協力勘定】 該当なし

⑤行政サービス実施コスト計算書の経年比較・分析（内容・増減理由）

【一般勘定】

平成20年度の行政サービス実施コストは156,991百万円と、前年度比1,158百万円増（0.7%増）となっている。これは、引当外退職給付増加見積額が前年度比4,099百万円増となったことが主な要因である。

表 行政サービス実施コストの経年比較 (単位：百万円)

区分	16年度	17年度	18年度	19年度	20年度
業務経費	164,257	160,323	156,441	153,301	150,284
うち損益計算書上の費用	171,565	166,875	162,311	157,916	154,697
うち自己収入	△ 7,308	△ 6,553	△ 5,870	△ 4,615	△ 4,413
損益外減価償却等相当額	2,709	2,432	2,107	2,070	1,848
損益外減損損失相当額	-	-	584	69	370
引当外賞与見積額	-	-	-	△ 16	△ 6
引当外退職給付増加見積額	△ 1,330	△ 1,413	△ 2,599	△ 556	3,543
機会費用	1,133	1,474	1,333	966	952
行政サービス実施コスト	166,768	162,815	157,865	155,833	156,991

【有償資金協力勘定】

平成20年度の行政サービス実施コストは△36,949百万円となっており、業務費用が△86,198百万円、引当外退職給付増加見積額が10百万円、機会費用が49,240百万円となっている。

(2)施設等投資の状況（重要なもの）

①当事業年度中に完成した主要施設等

- ・ 中部国際センター

②当事業年度において継続中の主要施設等の新設・拡充

- ・ 無し

③当事業年度中に処分した主要施設等

- ・ 無し

(3) 予算・決算の概況

【一般勘定】

(単位：百万円)

区分	16年度		17年度		18年度		19年度		20年度		差額理由
	予算	決算	予算	決算	予算	決算	予算	決算	予算	決算	
収入	171,440	170,387	168,516	167,971	164,307	164,338	160,889	161,087	161,117	166,532	
運営費交付金収入	162,030	162,030	160,077	160,077	157,516	157,516	155,626	155,626	153,786	153,786	
受託収入	5,204	3,798	4,163	3,129	3,108	2,753	2,990	2,766	2,819	2,745	注1
開発投融資貸付利息収入	265	264	220	219	175	175	149	144	120	116	
入植地割賦利息収入	4	14	4	8	4	5	1	11	1	11	
移住投融資貸付金利収入	83	70	75	59	77	75	88	105	79	102	
その他収入	2,805	3,490	2,881	3,565	2,803	3,353	420	1,214	532	902	注2
無償資金協力事業資金収入	-	-	-	-	-	-	-	-	-	5,563	
施設整備資金より受入	1,050	721	1,097	914	624	461	1,616	1,041	3,084	3,304	
前中期目標期間繰越積立金取崩収入	-	-	-	-	-	-	-	180	697	3	
支出	171,755	172,682	168,892	167,412	164,400	164,183	160,889	159,480	161,117	161,054	
一般管理費	11,333	11,511	10,645	10,091	10,249	9,956	11,981	12,289	12,097	11,149	注3
業務経費	151,321	154,144	150,116	150,898	147,669	148,649	144,282	143,590	142,997	138,526	注4
施設整備費	1,050	755	1,097	914	624	461	1,616	1,041	3,084	3,304	注5
無償資金協力事業費	-	-	-	-	-	-	-	-	-	5,563	注6
受託経費	5,204	3,623	4,163	2,983	3,108	2,591	2,990	2,560	2,819	2,449	注7
寄附金事業費	-	-	-	-	-	-	20	0	120	64	注8
業務支援経費	2,847	2,649	2,871	2,526	2,750	2,527	-	-	-	-	

注1 相手国政府の都合等による実施の遅れ等があったため。

注2 施設利用収入等が予算段階の見積もりを上回ったため。

注3 退職者が少なかったため。事業計画等の見直しを行ったため。

注4 相手国政府との協議および治安悪化による案件実施の遅延等があったため。

注5 当初見込まれなかった、新本部ビル工事費の支払が一部生じたため。

注6 当該事業が年度中に国から移管されたため。

注7 相手国政府の都合等による実施の遅れ等があったため。

注8 野口英世アフリカ賞受賞者の賞金の送金が、21年度にずれ込んだことによる。

【有償資金協力勘定】

(単位：百万円)

区分	20年度		
	予算	決算	差額理由
収入	122,336	126,586	
事業益金	110,664	119,263	
事業益金	110,664	119,263	
貸付金利息	107,449	109,696	貸付金の貸付利回りが予定を上回ったこと等のため
配当金収入	3,215	9,567	配当金が予定より多かったため
雑収入	11,672	7,324	
一般会計より受入	6,750	6,750	
運用収入	0	31	余裕金の運用による預金利息の収入が多かったこと等のため
雑収入	4,922	543	
労働保険料被保険者負担金	9	6	
雑収入	4,913	537	受入雑利息の収入が少なかったこと等のため
支出	57,064	37,966	
事業損金	56,993	37,966	不用額を生じたのは、金利の低下に伴い借入金利息が減少したこと、借入金の残高が予定より少なかったこと等により、支払利息を要することが少なかったこと等のため
役員給	22	21	
職員基本給	807	792	
職員諸手当	712	694	
超過勤務手当	65	61	
退職者給与	38	33	
退職手当	203	136	
諸支出金	234	212	
旅費	646	409	
業務諸費	7,801	4,136	
交際費	0	0	
税金	42	13	
業務委託費	9,532	4,685	
支払利息	36,711	26,631	
債券発行諸費	179	142	
予備費	70	-	

(4)経費削減及び効率化目標との関係

当機構においては、当中期目標期間終了年度における一般管理費を、前中期目標期間の最終年度に比べて14.1%以上（各年度前年度比3.0%以上）削減することを目標としている。この目標を達成するため、人件費の削減、事務所借料の削減等の措置を講じているところである。また、業務経費については、毎事業年度1.3%以上削減することを目標としている。この目標を達成するため、旅費・専門家経費等の各種制度及び契約業務の見直し等の効率化に向けた措置を講じているところである。

(単位：百万円)

区分	前中期目標期間終了年度		当中期目標期間									
	金額	比率	19年度		20年度		21年度		22年度		23年度	
			金額	比率	金額	比率	金額	比率	金額	比率	金額	比率
一般管理費	12,116	100%	11,737	96.9%	11,146	92.0%	-	-	-	-	-	-
業務費	145,205	100%	143,101	98.6%	137,605	94.8%	-	-	-	-	-	-

5. 事業の説明

【一般勘定】

(1) 財源構造

当機構の経常収益は155,024百万円で、その内訳は、運営費交付金収益144,475百万円（収益の93.2%）、無償資金協力事業資金収入5,563百万円（3.6%）、受託収入2,449百万円（1.6%）、その他資産見返運営費交付金戻入等2,536百万円（1.6%）となっている。

(2) 財務データ及び業務実績報告書と関連付けた事業説明

ア 技術協力事業

本事業は、開発途上地域における人的資源の開発、技術水準の向上及び公共的な開発計画の立案を支援する事業である。

事業の財源は、事業費については、運営費交付金（平成20年度72,901百万円）、自己収入（平成20年度172百万円）となっている。

事業に要する費用は、技術協力プロジェクト関係費（平成20年度72,107百万円）、フォローアップ関係費（平成20年度967百万円）となっている。

イ 無償資金協力事業

本事業は、無償資金協力の事前の調査及び実施の促進を行う事業である。

事業の財源は、事業費については、運営費交付金（平成20年度442百万円）となっている。

事業に要する費用は、無償資金協力関係費（平成20年度442百万円）となっている。

ウ 国民等の協力活動の促進及び助長に関する事業

本事業は、ボランティアの派遣及び国民参加協力を推進する事業である。

事業の財源は、事業費については、運営費交付金（平成20年度24,585百万円）、自己収入（平成20年度3百万円）となっている。

事業に要する費用は、国民参加型協力関係費（平成20年度24,588百万円）となっている。

エ 海外移住事業

本事業は、移住者に対する援助、指導等を国の内外を通じて実施する事業である。

事業の財源は、事業費については、運営費交付金（平成20年度423百万円）となっている。

事業に要する費用は、海外移住関係費（平成20年度423百万円）となっている。

オ 災害援助等協力事業

本事業は、開発途上地域等における大規模な災害に対する緊急援助を行う事業である。

事業の財源は、事業費については、運営費交付金（平成20年度750百万円）となっている。

事業に要する費用は、災害援助等協力関係費（平成20年度750百万円）となっている。

カ 人材養成確保事業

本事業は、わが国の対外技術協力業務の遂行に必要な人員の養成・確保を行う事業である。

事業の財源は、事業費については、運営費交付金（平成20年度1,802百万円）となっている。

事業に要する費用は、人材養成確保関係費（平成20年度1,802百万円）となっている。

キ 附帯業務

本事業は、国・課題別事業計画策定及び事業評価に関する事業である。

事業の財源は、事業費については、運営費交付金（平成20年度14,822百万円）となっている。

事業に要する費用は、国・課題別事業計画関係費（平成20年度6,926百万円）、事業評価関係費（平成20年度226百万円）、事業附帯関係費（平成20年度7,670百万円）となっている。

ク 研究

本事業は、途上国の開発課題の研究に関する事業である。

事業の財源は、事業費については、運営費交付金（平成20年度634百万円）となっている。

事業に要する費用は、研究関係費（平成20年度634百万円）となっている。

ケ 無償資金供与

本事業は、開発途上地域の政府等に対して無償の資金供与による協力（無償資金協力）を行う事業である。

事業の財源は、機構法第35条資金（平成20年度5,563百万円）となっている。

コ 事務費

上記ア～ケの事業に要する事務費の財源については、運営費交付金（平成20年度28,530百万円）、自己収入（平成20年度612百万円）となっている。

その費用は、事業支援関係費（平成20年度18,144百万円）、一般管理費（平成20年度10,997百万円）となっている。

【有償資金協力勘定】

(1) 財源構造

有償資金協力業務の財源構造は以下の通りとなっている。

借入先及び借入額並びに国庫補助金等の状況 (単位:百万円)

	平成20年度	
	当初計画	実績
財政融資資金借入金	149,300	85,300
債券発行	30,000	30,000
回収金等によるその他自己資金	154,260	189,938
政府一般会計からの出資金	83,290	83,290
国庫補助金等(政府交付金)	6,750	6,750
合計	423,600	395,278

事業計画及び実績推移 (単位:百万円)

	平成20年度	
	当初計画	実績
円借款	423,540	395,278
海外投融資	60	-
合計	423,600	395,278

(2) 業務の業況

平成20年度の有償資金協力業務の実績は、出融資に係る承諾件数が37件、同承諾額が6,137億円となった。全て円借款によるものであり、海外投融資の承諾はなかった。また、出融資に係る実行額は3,953億円、同残高は11兆5,200億円となった。

平成20年度の承諾状況を地域別にみると、引き続きアジアを中心に支援を行ったが、昨年度から始まったイラク向け支援、及び昨年5月に開催されたTICAD IVの成果を踏まえたアフリカ支援に引き続き取り組み、中東、アフリカの地域別構成比はそれぞれ6%となった。

一方、部門別承諾比率で見ると、昨年度に引き続き運輸が第1位(49%)、続いて社会的サービス(28%)となった。インドネシア向け「ジャカルタ都市高速鉄道事業(I)」(482億円)及びベトナム向け「ハノイ市都市鉄道建設事業(ナムタンロンーチャンフンダオ間(2号線))」(147億円)において、日本の鉄道技術及びノウハウを活用した都市鉄道の建設を通じ、深刻な交通渋滞、交通事故の多発、大気汚染等の緩和に資する支援を承諾した。

また、気候変動対策支援としては、バングラデシュにおいて、同国が日本政府との「クールアース・パートナー」の関係を構築していることも踏まえて、同国の深刻な電力供給不足への対応・安定供給と、温室効果ガスの排出抑制の両立を促す支援を目的とする「ハリプール新発電所建設事業(II)」(222億円)及び「中部地域配電網整備事業」(97億円)を気候変動対策円借款として承諾した。

アフリカ支援については、昨年5月に開催されたTICAD IV（アフリカ開発会議）において確認された、広域インフラ整備や貧困削減の重要性に鑑み、カメルーンに対する「バメンダーマムフェーエコック間及びマフムーアバカリキーエヌグ間道路促進事業」（45億円）やザンビアに対する「電力アクセス向上事業」（55億円）等を承諾した。

表1 平成20年度業務実績

(単位：百万円)

承諾	613,659
実行	395,278
回収	319,878
残高	11,519,990

表2 平成20年度 地域別・金融目的別承諾額

(単位：百万円)

地域別	金融目的	円借款		海外投融資		合計	
		金額	件数	金額	件数	金額	件数
アジア		524,652	25	-	0	524,652	25
	東アジア	-	0	-	0	-	0
	東南アジア	248,856	14	-	0	248,856	14
	南アジア	275,796	11	-	0	275,796	11
	中央アジア・コーカサス	-	0	-	0	-	0
大洋州		-	0	-	0	-	0
中南米		16,581	4	-	0	16,581	4
中東		36,407	2	-	0	36,407	2
アフリカ		36,019	6	-	0	36,019	6
	サハラ以北	23,968	3	-	0	23,968	3
	サハラ以南	12,051	3	-	0	12,051	3
ヨーロッパ		-	0	-	0	-	0
合計		613,659	37	-	0	613,659	37

独立行政法人国際協力機構 平成20年度業務報告書

1. 国民の皆様へ

平成20事業年度における当機構を巡る動き、課題及び対処方針等について、以下のとおり報告します。

(1) 新JICAの発足

国際協力機構（以下、「機構」という。）は、平成20年10月の改正機構法の施行により旧国際協力銀行（海外経済協力業務）と統合し、技術協力、有償資金協力、無償資金協力を一元的に担い、年間約1兆円の事業規模と約100カ国に亘る海外ネットワークを持つ、世界最大の二国間援助の実施機関となりました。新JICAの発足にあたり、機構は、「全ての人々が恩恵を受ける、ダイナミックな開発」を進める（Inclusive and Dynamic Development）ため、グローバル化に伴う課題への対応、公正な成長と貧困削減、ガバナンスの改善、人間の安全保障の実現を使命として、国際競争力を有する質の高い援助の実施に向けた取組を開始しています。

新JICAにおいては、新たに国別の援助実施方針を設け、同方針を具体的な協力目標やその達成のための協力シナリオとして具体化し、事業展開計画をその検討のツールとして活用しながら、3つの援助手法の最適な運用を可能とする業務フローを構築しました。このため、従来、援助手法毎に分かれていた案件の形成段階の事前の調査を「協力準備調査」に一本化することで、協力目標及びそれを達成するための適切な協力シナリオの形成と、協力シナリオに沿って最適な援助手法を選択した上での個別案件の発掘・形成を一連の流れとして行うことができるようになりました。

組織体制においても、援助手法別の組織体制ではなく、政府が策定した政策に則り、地域・国を担当する地域部が司令塔となり、開発途上地域・国毎に、技術協力、有償資金協力、無償資金協力の3つの援助手法を一体的に活用し、包括的・連続的な支援を推進することが可能な体制を構築し、海外拠点については、旧両機関において同一国に重複存在していた19の事務所を統合し、関係者に対する窓口を一元化しました。

さらに、新JICAの使命の実現に向けた戦略の一環として、開発途上国及び国際機関や他ドナーとのパートナーシップを一層強化するとともに、開発途上国への民間資金フロー増加の認識の下、官民連携を推進し、地方自治体、大学、民間企業、NGO等とのパートナーシップを強化することとしています。また、事業実施の現場で得た数々の知見を活かし、日本の国際協力、ひいては世界の国際協力に資する新しい知的価値を創造し、新たな開発潮流をリードすべく、研究機能と発信力の強化に向けて、「JICA研究所」を設立しました。

(2) 統合効果の発揮

機構は、案件の発掘・形成から実施までの援助プロセスを迅速化し、現場のニーズに向け、多様な援助の手法を有機的に組み合わせることによって、開発効果の高いパイロット的な事業やモデル的な協力プログラムの規模を拡大し、また、他の地域やコミュニティにも普及・展開させるといった統合効果の発揮を目指しています。

迅速化については、協力準備調査及び業務フローの変更により、案件形成段階に要する期間の短縮を図りました。具体的には、正式な要請のプロセスを経る前の段階で、事業展開計画を実務的なコンセンサス形成のツールとして活用し、開発途上国のニーズに応じて迅速かつ機動的に調査に着手が可能な制度設計としています。20年度は、円借款事業を念頭においた協力準備調査について調査の要請から実施決定に至るプロセスを短縮するとともに、統合の結果、旧機構の在外事務所を活用できるようになったことで、円借款の進捗管理がよりきめ細かくフォローできるようになり、事業の進捗が大幅に改善されました。

統合により開発効果の増大も実現されました。例えば、パキスタンの農業プログラムでは、技術協力による農民組織強化のモデル作りの成果を円借款事業で面的に拡大して活用する計画に着手しています。また、モンゴル社会セクター支援プログラム（経済危機対応円借款）では、技術協力の成果・蓄積を踏まえた政策アクションを設定した上で、それらを円借款の供与条件とし、さらに、政策アクションの達成をサポートする技術協力の実施を計画することで、目標達成の可能性を相乗的に高めました。

（3）平成20年度の業務運営に関するその他の取組

機構は、統合に関する一連の取組を進めながら、「独立行政法人整理合理化計画（平成19年12月24日閣議決定）」に盛り込まれた機構にかかる個別の見直し事項及び横断的な見直し事項について、第2期中期計画の下でそれぞれ取り組むこととし、着実な実施に取り組みました。

また、適正な事業の実施に向けて、ODAを巡る不祥事・事故の発生を踏まえ、それぞれ個別事案へ適切に対応するとともに、ODA事業に対する信頼の確保に向け、再発防止策を策定し適正な事業の実施に向けた取組を行っています。

かかる効率的かつ適正な組織・業務の運営を行いつつ、政府の政策を踏まえた援助を実施すべく、20年5月第4回アフリカ開発会議（TICAD IV）及び同年7月の洞爺湖サミットにおける日本政府の公約達成に向けて、アフリカの成長の加速化、人間の安全保障の確立、環境・気候変動の3つの柱に沿って、20年度は92のプログラムにおいて案件形成支援を行うとともに、気候変動円借款、環境プログラム無償、各種の技術協力等を通じ、日本政府のクールアース・パートナーシップの進捗に貢献しています。

近年、日本を初めとする国際社会は、資源価格の変動、世界的金融・経済危機、インフルエンザ等の感染症、気候変動等の脅威・課題に直面しており、機構の果たす役割への内外の期待が高まっています。機構は、こうした期待に着実に応えるべく、政府の政策及び開発途上国の需要を踏まえ、専門的・技術的知見を最大限に発揮し、新組織体制の下、機動的かつ効果的に対処していきたいと考えています。

2. 基本情報

(1) 法人の概要

① 法人の目的

独立行政法人国際協力機構は、開発途上にある海外の地域（以下「開発途上地域」という。）に対する技術協力の実施、有償及び無償の資金供与による協力の実施並びに開発途上地域の住民を対象とする国民等の協力活動の促進に必要な業務を行い、中南米地域等への移住者の定着に必要な業務を行い、並びに開発途上地域等における大規模な災害に対する緊急援助の実施に必要な業務を行い、もってこれらの地域の経済及び社会の開発若しくは復興又は経済の安定に寄与することを通じて、国際協力の促進並びに我が国及び国際経済社会の健全な発展に資することを目的としております。（独立行政法人国際協力機構法第3条）

② 業務内容

当法人は、独立行政法人国際協力機構法第3条の目的を達成するため以下の業務を行います。

ア) 開発途上国への技術協力

- ・ 研修員受入
- ・ 専門家派遣
- ・ 機材供与
- ・ 技術協力センター設置・運営
- ・ 開発計画に関する基礎的調査

イ) 有償資金協力

- ・ 円借款
- ・ 海外投融資

ウ) 無償資金協力

エ) 国民等の協力活動の促進

オ) 移住者に対する援助及び指導等

カ) 大規模な災害に対する緊急援助

キ) 人員の養成及び確保

ク) 調査・研究

ケ) 附帯業務

コ) 受託業務

③ 沿革

昭和49年8月 国際協力事業団として設立

平成15年10月 独立行政法人国際協力機構として設立

平成20年10月 旧国際協力銀行（JBIC）の海外経済協力業務

及び外務省の無償資金協力業務（外交政策の遂行上の必要から外務省が引き続き直接実施するものを除く）を承継

④設立根拠法


独立行政法人国際協力機構法（平成14年法律第136号）

⑤主務大臣

外務大臣

財務大臣

⑥組織図



(2)本部等の住所

本部：東京都渋谷区代々木2-1-1 新宿マインズタワー
広尾センター：東京都渋谷区広尾4-2-24
札幌国際センター：北海道札幌市白石区本通16南4-25
帯広国際センター：北海道帯広市西20条南6-1-2
筑波国際センター：茨城県つくば市高野台3-6
東京国際センター：東京都渋谷区西原2-49-5
横浜国際センター：神奈川県横浜市中区新港2-3-1
中部国際センター：愛知県名古屋市中村区平池町4-60-7
大阪国際センター：大阪府茨木市西豊川町25-1
兵庫国際センター：兵庫県神戸市中央区脇浜海岸通1-5-2
中国国際センター：広島県東広島市鏡山3-3-1
九州国際センター：福岡県北九州市八幡東区平野2-2-1
沖縄国際センター：沖縄県浦添市字前田1143-1
二本松青年海外協力隊訓練所：福島県二本松市永田字長坂4-2
駒ヶ根青年海外協力隊訓練所：長野県駒ヶ根市赤穂15
東北支部：宮城県仙台市青葉区一番町4-6-1 仙台第一生命タワービル
北陸支部：石川県金沢市本町1-5-2 リファール(オフィス棟)
四国支部：香川県高松市亀井町5-1 百十四ビル
インドネシア事務所：インドネシア ジャカルタ
マレーシア事務所：マレーシア クアラルンプール
フィリピン事務所：フィリピン マニラ
タイ事務所：タイ バンコク
ミャンマー事務所：ミャンマー ヤンゴン
ベトナム事務所：ベトナム ハノイ
ラオス事務所：ラオス ビエンチャン
カンボジア事務所：カンボジア プノンペン
中華人民共和国事務所：中華人民共和国 北京
モンゴル事務所：モンゴル ウランバートル
キルギス事務所：キルギス ビシュケク
ウズベキスタン事務所：ウズベキスタン タシケント
バングラデシュ事務所：バングラデシュ ダッカ
インド事務所：インド ニュー・デリー
ネパール事務所：ネパール カトマンズ
パキスタン事務所：パキスタン イスラマバード
スリランカ事務所：スリランカ コロンボ
東ティモール事務所：東ティモール デイリ
アフガニスタン事務所：アフガニスタン カブール
フィジー事務所：フィジー スバ
パプアニューギニア事務所：パプアニューギニア ポートモレスビー
ドミニカ共和国事務所：ドミニカ共和国 サントドミンゴ

エルサルバドル事務所：エルサルバドル サンサルバドル
ホンジュラス事務所：ホンジュラス テグシガルパ
メキシコ事務所：メキシコ メキシコ
アルゼンチン事務所：アルゼンチン ブエノスアイレス
ボリビア事務所：ボリビア ラパス
ブラジル事務所：ブラジル ブラジリア
パラグアイ事務所：パラグアイ アスンシオン
ペルー事務所：ペルー リマ
ヨルダン事務所：ヨルダン アンマン
サウジアラビア事務所：サウジアラビア リアド
シリア事務所：シリア ダマスカス
トルコ事務所：トルコ アンカラ
パレスチナ事務所：パレスチナ ガザ
エジプト事務所：エジプト カイロ
モロッコ事務所：モロッコ ラバト
チュニジア事務所：チュニジア チュニス
エチオピア事務所：エチオピア アディスアベバ
ガーナ事務所：ガーナ アクラ
ケニア事務所：ケニア ナイロビ
マラウイ事務所：マラウイ リロングウェ
ナイジェリア事務所：ナイジェリア アブジャ
南アフリカ共和国事務所：南アフリカ共和国 プレトリア
タンザニア事務所：タンザニア ダルエスサラーム
ウガンダ事務所：ウガンダ カンパラ
ザンビア事務所：ザンビア ルサカ
ブルキナファソ事務所：ブルキナファソ ワガドゥグー
マダガスカル事務所：マダガスカル アンタナナリボ
モザンビーク事務所：モザンビーク マプト
ニジェール事務所：ニジェール ニアメ
セネガル事務所：セネガル ダカール
バルカン事務所：セルビア ベオグラード
フランス事務所：フランス パリ
英国事務所：英国 ロンドン
アメリカ合衆国事務所：アメリカ合衆国 ワシントン

(3) 資本金の状況

(単位：百万円)

区分	期首残高	承継時残高	当期増加	当期減少額	期末残高
政府出資金(一般勘定)	83,333	-	-	-	83,333
政府出資金(有償勘定)	-	7,307,566	83,290	-	7,390,856
資本金合計	83,333	7,307,566	83,290	-	7,474,189

(4) 役員 の 状況

(平成21年3月31日現在)

役職	氏名	任期	担当	経歴
理事長	緒方貞子	自 平成19年10月1日 至 平成23年9月30日 (再任)		昭和40年～54年 国際基督教大学非常勤講師・準教授 平成3年～12年 第8代国連難民高等弁務官
副理事長	大島賢三	自 平成19年10月1日 至 平成23年9月30日		昭和42年4月 外務省入省 平成16年11月 国連日本政府代表部大使
理事	黒木雅文	自 平成19年10月1日 至 平成21年9月30日 (再任)	総務部 情報政策部(金融庁検査を除く。) 人事部(労務、福利厚生及び人材開発を除く。) 企画部 資金協力支援部 審査部	昭和49年4月 外務省入省 平成16年8月 駐インドネシア日本大使館公使
理事	金子節志	自 平成19年10月1日 至 平成21年9月30日 (再任)	人事部のうち労務及び福利厚生 東南アジア第一・大洋州部(海外投融資を除く。) 国内事業部 国際協力人材部	昭和47年6月 海外技術協力事業団入団 平成15年10月 独立行政法人国際協力機構 人事部長
理事	上田善久	自 平成19年10月1日 至 平成21年9月30日 (再任)	情報政策部(金融庁検査) 財務部 資金・管理部 東・中央アジア部 人間開発部 調達部	昭和49年4月 大蔵省入省 平成12年6月 財務省大臣官房審議官 平成13年7月 米州開発銀行理事
理事	松本有幸	自 平成19年10月1日 至 平成21年9月30日 (再任)	中南米部 地球環境部 気候変動対策室 農村開発部	昭和49年4月 農林省入省 平成16年7月 農林水産省関東農政局長

理事	永塚誠一	自 平成19年10月1日 至 平成21年9月30日	東南アジア第一・大洋州部のうち海外投融資 中東・欧州部 産業開発部 民間連携室 評価部 国際緊急援助隊事務局	昭和55年4月 通商産業省入省 平成17年9月 経済産業省通商政策局通商交渉官
理事	橋本栄治	自 平成19年10月1日 至 平成21年9月30日	広報室 アフリカ部 経済基盤開発部 青年海外協力隊事務局	昭和49年4月 海外技術協力事業団入団 平成15年10月 独立行政法人国際協力機構 理事長室長
理事	新井泉	自 平成20年10月1日 至 平成22年9月30日	人事部のうち人材開発 東南アジア第二部 南アジア部 公共政策部 債権管理部	昭和50年4月 海外経済協力基金採用 平成19年10月 国際協力銀行理事
理事	恒川恵市	自 平成20年10月1日 至 平成22年9月30日	研究所	昭和55年4月 東京大学採用 平成20年4月 政策研究大学院大学教授
監事	金丸守正	自 平成19年10月1日 至 平成21年9月30日		昭和48年8月 海外技術協力事業団入団 平成17年4月 独立行政法人国際協力機構 人事部長
監事	中澤健	自 平成20年10月1日 至 平成22年9月30日		昭和52年4月 財務省入省 平成19年7月 近畿財務局金融安定監理官
監事	丸山淳一	自 平成21年1月23日 至 平成21年9月30日		昭和45年4月 会計検査院採用 平成13年1月 財団法人資源探査用観測システム研究開発機構監事

なお、独立行政法人国際協力機構法第7条に基づく役員の定数及び同法第9条に基づく役員の任期は次のとおりです。

役職	定数	任期
理事長	1人	4年（再任されることができる）
副理事長	1人	4年（再任されることができる）
理事	8人以内	2年（再任されることができる）
監事	3人	2年（再任されることができる）

(5) 常勤職員の状況

常勤職員は平成20年度末において1,664人（前期末比338人増加、25.5%増）であり、平均年齢は39.55歳（前期末40.17歳）となっています。このうち、国等からの出向者は41人、民間からの出向者は7人です。

3. 簡潔に要約された財務諸表

①貸借対照表

(単位：百万円)

資産の部	金額	負債の部	金額
流動資産		流動負債	
貸付金	10,922,715	1年以内償還予定財政融資資金借入金	403,029
貸倒引当金(△)	△ 138,453	その他	14,726
その他	80,684	固定負債	
固定資産		債券	30,000
有形固定資産	17,629	財政融資資金借入金	2,600,370
投資その他の資産		その他	7,743
破産債権、再生債権、更生債権 その他これらに準ずる債権	53,326	負債合計	3,055,868
貸倒引当金(△)	△ 33,872	純資産の部	
その他	135,190	資本金	
		政府出資金	7,390,856
		利益剰余金	
		準備金	497,603
		その他	92,982
		評価・換算差額等	△ 91
		純資産合計	7,981,350
資産合計	11,037,218	負債純資産合計	11,037,218

②損益計算書

(単位：百万円)

	金額
経常費用 (A)	37,154
有償資金協力業務関係費	37,154
借入金利息	25,929
業務委託費	2,355
人件費	1,959
物件費	4,360
その他	2,552
経常収益 (B)	130,102
有償資金協力業務収入	123,173
貸付金利息	110,089
受取配当金	9,567
その他	3,517
政府交付金収入	6,750
その他	179
臨時利益 (C)	33
当期総利益 (B-A+C)	92,982

③キャッシュ・フロー計算書

(単位：百万円)

	金額
I 業務活動によるキャッシュ・フロー (A)	△ 64,305
貸付による支出	△ 395,278
民間借入金の返済による支出	△ 64,000
財政融資資金借入金の返済による支出	△ 196,163
貸付金の回収による収入	319,455
民間借入による収入	64,000
財政融資資金借入による収入	85,300
貸付金利息収入	111,964
その他収入・支出	10,416
II 投資活動によるキャッシュ・フロー (B)	213
III 財務活動によるキャッシュ・フロー (C)	83,228
IV 資金増加額 (D=A+B+C)	19,135
V 資金期首残高 (E)	4,068
VI 資金期末残高 (F=E+D)	23,203

④行政サービス実施コスト計算書

(単位：百万円)

	金額
I 業務費用	△ 86,198
損益計算書上の費用	37,154
(控除) 自己収入等	△ 123,352
II 引当外退職給付増加見積額	10
III 機会費用	49,240
IV 行政サービス実施コスト	△ 36,949

注： 独立行政法人国際協力機構法第28条に基づく財務諸表は、財産目録、貸借対照表、損益計算書ですが、独立行政法人会計基準第41にあわせ、貸借対照表、損益計算書、及び任意に作成するキャッシュ・フロー計算書、行政サービス実施コスト計算書を掲載しております。

(参考) 財務諸表の科目の説明 (主なもの)

①貸借対照表

貸付金：有償資金協力業務の貸付金

貸倒引当金：貸付金等に係る引当金

有形固定資産：土地、建物、機械装置、車両、工具など独立行政法人が長期にわたって使用または利用する有形の固定資産

投資その他資産：投資有価証券、関係会社株式、長期貸付金、差入保証金など

債券：事業資金調達のため発行する債券

財政融資資金借入金：財政融資資金からの借入金

政府出資金：国からの出資金であり、独立行政法人の財産的基礎を構成するもの

利益剰余金：独立行政法人の業務に関連して発生した剰余金の累計額

準備金：有償資金協力勘定の利益にかかる積立金

評価・換算差額等：投資有価証券の評価等により発生する評価差額金

②損益計算書

有償資金協力業務関係費：有償資金協力業務に要した費用

有償資金協力業務収入：有償資金協力業務の貸付金の利息の受入等

財務収益：預金に係る利息の受入等

臨時損益：賞与引当金戻入等

③キャッシュ・フロー計算書

業務活動によるキャッシュ・フロー：独立行政法人の通常の業務の実施に係る資金の状態を表し、サービスの提供等による収入、サービスの購入等による支出、人件費支出等が該当

投資活動によるキャッシュ・フロー：将来に向けた運営基盤の確立のために行われる投資活動に係る資金の状態を表し、固定資産や有価証券の取得・売却等による収入・支出が該当

財務活動によるキャッシュ・フロー：リース債務の返済による支出等が該当

資金に係る換算差額：外貨建て取引を円換算した場合の差額

④行政サービス実施コスト計算書

業務費用：独立行政法人が実施する行政サービスのコストのうち、独立行政法人の損益計算書に計上される費用

引当外退職給付増加見積額：財源措置が運営費交付金により行われることが明らかな場合等の退職給付引当金増加見積額（損益計算書には計上していないが、仮に引き当てた場合に計上したであろう退職給付引当金見積額を貸借対照表に注記している）

機会費用：国又は地方公共団体の財産を無償又は減額された使用料により賃貸した場合の本来負担すべき金額などが該当

4. 財務情報

(1) 財務諸表の概況

① 経常費用、経常収益、当期総損益、資産、負債、キャッシュ・フローなどの主要な財務データの経年比較・分析（内容・増減理由）

（経常費用）

平成20年度の経常費用は37,154百万円となっており、うち69.8%を有償資金協力業務関係費の借入金利息が占めている。

（経常収益）

平成20年度の経常収益は130,102万円となっており、うち84.6%を有償資金協力業務収入の貸付金利息が占めている。

（当期総損益）

上記経常損益の状況に加えて臨時利益として、賞与引当金戻入33百万円を計上した結果、平成20年度の当期総利益は92,982百万円となっている。

（資産）

平成20年度末現在の資産合計は11,037,218百万円となっており、2008年10月の承継時比97,632百万円増となっている。これは貸付金の増加74,936百万円（0.7%増）が主な要因である。

（負債）

平成20年度末現在の負債合計は3,055,868百万円となっており、承継時比78,548百万円の減となっている。これは財政融資資金借入金の減少117,088百万円（4.3%減）が主な要因である。

（業務活動によるキャッシュ・フロー）

平成20年度の業務活動によるキャッシュ・フローは△64,305百万円となっている。

（投資活動によるキャッシュ・フロー）

平成20年度の投資活動によるキャッシュ・フローは213百万円となっている。

（財務活動によるキャッシュ・フロー）

平成20年度の財務活動によるキャッシュ・フローは83,228百万円となっている。

表 主要な財務データの経年比較

(単位：百万円)

区分	承継時	20年度
経常費用	-	37,154
経常収益	-	130,102
当期総利益	-	92,982
資産	10,939,585	11,037,218
負債	3,134,416	3,055,868
利益剰余金（又は繰越欠損金）	497,603	590,585
業務活動によるキャッシュ・フロー	-	△ 64,305
投資活動によるキャッシュ・フロー	-	213
財務活動によるキャッシュ・フロー	-	83,228
資金期末残高	-	23,203

注：有償資金協力勘定は、平成20年10月1日に旧国際協力銀行より承継されたため、貸借対照表の項目のみ承継時の値と比較したもの。

②セグメント事業損益の経年比較・分析（内容・増減理由）

該当なし

③セグメント総資産の経年比較・分析（内容・増減理由）

該当なし

④目的積立金の申請、取崩内容等

該当なし

⑤行政サービス実施コスト計算書の経年比較・分析（内容・増減理由）

平成20年度の行政サービス実施コストは△36,949百万円となっており、業務費用が△86,198百万円、引当外退職給付増加見積額が10百万円、機会費用が49,240百万円となっている。

(2) 施設等投資の状況（重要なもの）

①当事業年度中に完成した主要施設等

・なし

②当事業年度において継続中の主要施設等の新設・拡充

・なし

③当事業年度中に処分した主要施設等

・なし

(3) 予算・決算の概況

(単位：百万円)

区分	20年度			
	予算	決算	差額理由	
収入	122,336	126,586		
事業益金	110,664	119,263		
事業益金	110,664	119,263		
貸付金利息	107,449	109,696	貸付金の貸付利回りが予定を上回ったこと等のため	
配当金収入	3,215	9,567	配当金が予定より多かったため	
雑収入	11,672	7,324		
一般会計より受入	6,750	6,750		
運用収入	0	31	余裕金の運用による預金利息の収入が多かったこと等のため	
雑収入	4,922	543		
労働保険料被保険者負担金	9	6		
雑収入	4,913	537	受入雑利息の収入が少なかったこと等のため	
支出	57,064	37,966		
事業損金	56,993	37,966	不用額を生じたのは、金利の低下に伴い借入金利息が減少したこと、借入金の残高が予定より少なかったこと等により、支払利息を要することが少なかったこと等のため	
役員給	22	21		
職員基本給	807	792		
職員諸手当	712	694		
超過勤務手当	65	61		
休職者給与	38	33		
退職手当	203	136		
諸支出金	234	212		
旅費	646	409		
業務諸費	7,801	4,136		
交際費	0	0		
税金	42	13		
業務委託費	9,532	4,685		
支払利息	36,711	26,631		
債券発行諸費	179	142		
予備費	70	-		

5. 事業の説明

(1) 財源構造

有償資金協力業務の財源構造は以下の通りとなっている。

借入先及び借入額並びに国庫補助金等の状況 (単位:百万円)

	平成20年度	
	当初計画	実績
財政融資資金借入金	149,300	85,300
債券発行	30,000	30,000
回収金等によるその他自己資金	154,260	189,938
政府一般会計からの出資金	83,290	83,290
国庫補助金等(政府交付金)	6,750	6,750
合計	423,600	395,278

事業計画及び実績推移 (単位:百万円)

事業計画及び実績推移	平成20年度	
	当初計画	実績
円借款	423,540	395,278
海外投融資	60	-
合計	423,600	395,278

(2) 業務の業況

平成20年度の有償資金協力業務の実績は、出融資に係る承諾件数が37件、同承諾額が6,137億円となった。全て円借款によるものであり、海外投融資の承諾はなかった。また、出融資に係る実行額は3,953億円、同残高は11兆5,200億円となった。

平成20年度の承諾状況を地域別にみると、引き続きアジアを中心に支援を行ったが、昨年度から始まったイラク向け支援、及び昨年5月に開催されたTICAD IVの成果を踏まえたアフリカ支援に引き続き取り組み、中東、アフリカの地域別構成比はそれぞれ6%となった。

一方、部門別承諾比率で見ると、昨年度に引き続き運輸が第1位(49%)、続いて社会的サービス(28%)となった。インドネシア向け「ジャカルタ都市高速鉄道事業(I)」(482億円)及びベトナム向け「ハノイ市都市鉄道建設事業(ナムタンロンーチャンフンダオ間(2号線))」(147億円)において、日本の鉄道技術及びノウハウを活用した都市鉄道の建設を通じ、深刻な交通渋滞、交通事故の多発、大気汚染等の緩和に資する支援を承諾した。

また、気候変動対策支援としては、バングラデシュにおいて、同国が日本政府との「クールアース・パートナー」の関係を構築していることも踏まえて、同国の深刻な電力供給不足への対応・安定供給と、温室効果ガスの排出抑制の両立を促す支援を目的とする「ハリプール新発電所建設事業(II)」(222億円)及び「中部地域配電網整備事業」(97億円)を気候変動対策円借款として承諾した。

アフリカ支援については、昨年5月に開催されたTICAD IV（アフリカ開発会議）において確認された、広域インフラ整備や貧困削減の重要性に鑑み、カメルーンに対する「バメンダーマムフェーエコック間及びマフムーアバカリキーエヌグ間道路促進事業」（45億円）やザンビアに対する「電力アクセス向上事業」（55億円）等を承諾した。

表1 平成20年度業務実績

(単位：百万円)

承諾	613,659
実行	395,278
回収	319,878
残高	11,519,990

表2 平成20年度 地域別・金融目的別承諾額

(単位：百万円)

地域別	金融目的	円借款		海外投融資		合計	
		金額	件数	金額	件数	金額	件数
アジア		524,652	25	-	0	524,652	25
	東アジア	-	0	-	0	-	0
	東南アジア	248,856	14	-	0	248,856	14
	南アジア	275,796	11	-	0	275,796	11
	中央アジア・コーカサス	-	0	-	0	-	0
大洋州		-	0	-	0	-	0
中南米		16,581	4	-	0	16,581	4
中東		36,407	2	-	0	36,407	2
アフリカ		36,019	6	-	0	36,019	6
	サハラ以北	23,968	3	-	0	23,968	3
	サハラ以南	12,051	3	-	0	12,051	3
ヨーロッパ		-	0	-	0	-	0
合計		613,659	37	-	0	613,659	37

[決算報告書]

平成20年度 決算報告書
(平成20年4月1日～平成21年3月31日)

(単位：円)

区分	年度計画	決算額	差額	備考
収入				
運営費交付金収入	153,785,611,000	153,785,611,000	0	
受託収入	2,818,864,000	2,744,804,162	△74,059,838	注1
開発投融资貸付利息収入	119,508,000	115,984,321	△3,523,679	
入植地割賦利息収入	518,000	11,426,000	10,908,000	
移住投融资貸付金利息収入	79,329,000	102,478,898	23,149,898	
その他収入	532,322,000	901,661,972	369,339,972	
うち寄附金収入	120,000,000	63,747,332	△56,252,668	
雑収入	412,322,000	837,914,640	425,592,640	注2
無償資金協力事業資金収入	0	5,563,000,000	5,563,000,000	
施設整備資金より受入	3,084,156,000	3,304,056,050	219,900,050	
前中期目標期間繰越積立金取崩収入	696,932,000	3,024,000	△693,908,000	
計	161,117,240,000	166,532,046,403	5,414,806,403	
支出				
一般管理費	12,097,115,000	11,148,737,428	948,377,572	
うち人件費	3,665,420,000	3,340,958,202	324,461,798	注3
物件費	7,734,763,000	7,804,755,226	△69,992,226	
統合準備経費	696,932,000	3,024,000	693,908,000	注4
業務経費	142,997,105,000	138,525,925,241	4,471,179,759	注5
うち国・課題別事業計画関係費	7,688,552,000	7,462,284,408	226,267,592	
技術協力プロジェクト関係費	79,466,749,000	74,974,394,060	4,492,354,940	
フォローアップ関係費	1,497,750,000	1,149,913,868	347,836,132	
無償資金協力関係費	609,609,000	430,907,194	178,701,806	
国民参加型協力関係費	25,443,321,000	24,699,103,067	744,217,933	
海外移住関係費	469,342,000	432,035,513	37,306,487	
災害援助等協力関係費	800,000,000	829,354,278	△29,354,278	
人材養成確保関係費	2,876,151,000	1,812,173,837	1,063,977,163	
事業評価関係費	305,134,000	275,420,933	29,713,067	
研究関係費	624,314,000	635,074,342	△10,760,342	
事業附帯関係費	9,153,971,000	7,816,970,161	1,337,000,839	
事業支援関係費	14,062,212,000	18,008,293,580	△3,946,081,580	
施設整備費	3,084,156,000	3,304,056,050	△219,900,050	注6
無償資金協力事業費	0	5,563,000,000	△5,563,000,000	注7
受託経費	2,818,864,000	2,448,841,146	370,022,854	注8
寄附金事業費	120,000,000	63,747,332	56,252,668	注9
計	161,117,240,000	161,054,307,197	62,932,803	

予算額と決算額の差異説明

- 注1 相手国政府の都合等による実施の遅れ等があったため。
注2 施設利用収入等が予算段階の見積もりを上回ったため。
注3 退職者が少なかったため。
注4 事業計画等の見直しを行ったため。
注5 相手国政府との協議および治安悪化による案件実施の遅延等があったため。
なお、内訳の差額については、当初予定していた執行配分の見直しを行ったため。
注6 当初見込まれなかった、新本部ビル工事費の支払が一部生じたため。
注7 当該事業が年度中に国から移管されたため。
注8 相手国政府の都合等による実施の遅れ等があったため。
注9 野口英世アフリカ賞受賞者の賞金の送金が21年度にずれ込んだことによる。

平成20年度 6010 独立行政法人国際協力機構有償資金協力部門決算報告書

収入支出決算

平成20年度における 収入済額は	126,586,396,203 円
であって 支出済額は	37,966,108,239 円
である。 したがって、収入が支出を超過すること である。	88,620,287,964 円
また、独立行政法人国際協力機構有償資金協力部門の損益計算上における利益金は	92,981,824,450 円

である。

利益金は、独立行政法人国際協力機構法(平成14年法律第136号)第31条第5項の規定により、その全額を有償資金協力勘定の準備金として積み立てることとして、決算を結了した。

次に、収入支出決算に係る各事項の総額を示せば、下表のとおりである。

1 収 入

収 入 予 算 額		合 計 (円)	収 入 済 額 (円)	収入予算額と収入済額との差 (△は減)
当初予算額 (円)	予算補正追加額 予算補正修正減少額(△) (円)			
122,336,008,000	0	122,336,008,000	126,586,396,203	4,250,388,203

2 支 出

支 出 予 算 額		合 計 (円)	支出予算現額 (円)	支出済額 (円)	不 用 額 (円)
当初予算額 (円)	予算補正追加額 予算補正修正減少額 (△) (円)				
57,063,734,000	0	57,063,734,000	57,063,734,000	37,966,108,239	19,097,625,761

[事項別内訳]

項	事 項	支出予算額 (円)	予備費使用額 (円)	予算総則の規定に よる経費増額 (円)	支出予算現額 (円)	支出済額 (円)	差 引 額 (円)
01 事業損金	事務運営に必要な経費	10,528,717,000	0	0	10,528,717,000	6,495,158,592	4,033,558,408
	税金	42,231,000	0	0	42,231,000	12,955,323	29,275,677
	業務委託費	9,531,924,000	0	0	9,531,924,000	4,684,807,122	4,847,116,878
	支払利息及び債券発行 諸費	36,890,562,000	0	0	36,890,562,000	26,773,187,202	10,117,374,798
09 予備費	予備費	70,300,000	0	0	70,300,000	0	70,300,000

[収入支出決算額]

1 収 入

款・項・目	収入予算額(円)	収入済額(円)	収入予算額と収入済額との差 (△は減)	増 減 理 由
0100-00 事業益金				
0101-00 事業益金	110,663,857,000	119,262,757,477	8,598,900,477	貸付金の貸付利回りが予定を上回ったこと等のため
0101-01 貸付金利息	107,449,267,000	109,695,827,477	2,246,560,477	
0101-02 配当金収入	3,214,590,000	9,566,930,000	6,352,340,000	配当金が予定より多かつたため
0200-00 雑収入	11,672,151,000	7,323,638,726	△ 4,348,512,274	
0201-00 一般会計より受入				
0201-01 一般会計より受入	6,750,000,000	6,750,000,000	0	
0202-00 運用収入				
0202-01 運用収入	384,000	30,635,336	30,251,336	余剰金の運用による預け金利金の収入が多かつたこと等のため
0203-00 雑収入	4,921,767,000	543,003,390	△ 4,378,763,610	
0203-02 労働保険料被保険者負担金	8,557,000	5,689,664	△ 2,867,336	
0203-01 雑収入	4,913,210,000	537,313,726	△ 4,375,896,274	受入雑利息の収入が少なかつたこと等のため
収入合計	122,336,008,000	126,586,396,203	4,250,388,203	

2 支 出

項 目	支 出 予 算 額 (円)	予 備 費 使 用 額 (円)	予 算 総 則 の 規 定 に よ る 経 費 増 額 (円)	流 用 等 増 減 額 (円)	支 出 予 算 現 額 (円)	支 出 済 額 (円)	不 用 額 (円)	備 考
01 事業損金	56,993,434,000	0	0	0	56,993,434,000	37,966,108,239	19,027,325,761	〔不用額を生じたのは、金利の低下に伴い借入金利息が減少したこと、借入金の残高が予定より少なかったこと等により、支払利息を要することが少なかったこと等のため〕
1-01 役員給与	22,046,000	0	0	0	22,046,000	21,098,965	947,035	
1-02 職員基本給	807,459,000	0	0	0	807,459,000	791,828,404	15,630,596	
1-03 職員諸手当	711,879,000	0	0	0	711,879,000	694,136,199	17,742,801	
1-04 超過勤務手当	64,661,000	0	0	0	64,661,000	61,092,363	3,568,637	
1-05 退職者給与	38,135,000	0	0	0	38,135,000	33,412,588	4,722,412	
1-06 退職手当	202,553,000	0	0	0	202,553,000	136,304,228	66,248,772	
5-07 諸支出金	234,123,000	0	0	0	234,123,000	211,642,807	22,480,193	
2-08 旅費	646,301,000	0	0	0	646,301,000	409,248,041	237,052,959	
3-09 業務諸費	7,801,170,000	0	0	0	7,801,170,000	4,136,369,366	3,664,800,634	
9-10 交際費	390,000	0	0	0	390,000	25,631	364,369	
3-11 税金	42,231,000	0	0	0	42,231,000	12,955,323	29,275,677	
5-12 業務委託費	9,531,924,000	0	0	0	9,531,924,000	4,684,807,122	4,847,116,878	
9-13 支払利息	36,711,317,000	0	0	0	36,711,317,000	26,631,215,431	10,080,101,569	
9-14 債券発行諸費	179,245,000	0	0	0	179,245,000	141,971,771	37,273,229	
09 予備費 (9-...)	70,300,000	0	0	0	70,300,000	0	70,300,000	
支 出 合 計	57,063,734,000	0	0	0	57,063,734,000	37,966,108,239	19,097,625,761	

独立監査人の監査報告書

平成20年6月19日


独立行政法人 国際協力機構

理事長 緒方貞子殿

新日本監査法人

指定社員
業務執行社員

公認会計士

樋澤克彦 

指定社員
業務執行社員

公認会計士

児玉卓也 

当監査法人は、独立行政法人通則法第39条の規定に基づき、独立行政法人国際協力機構の平成19年4月1日から平成20年3月31日までの第5期事業年度の財務諸表、すなわち、貸借対照表、損益計算書、キャッシュ・フロー計算書、行政サービス実施コスト計算書、利益の処分に関する書類(案)及び附属明細書(関連公益法人等の計算書類及び事業報告書等に基づき記載している部分を除く。)並びに事業報告書(会計に関する部分に限る。)及び決算報告書について監査を行った。なお、事業報告書について監査の対象とした会計に関する部分は、事業報告書に記載されている事項のうち会計帳簿の記録に基づく記載部分である。この財務諸表、事業報告書及び決算報告書(以下「財務諸表等」という。)の作成責任は、独立行政法人の長にあり、当監査法人の責任は、独立の立場から、財務諸表等について意見を表明することにある。

当監査法人は、独立行政法人に対する会計監査人の監査の基準及び我が国において一般に公正妥当と認められる監査の基準に準拠して監査を行った。これらの監査の基準は、当監査法人に財務諸表等に重要な虚偽の表示がないかどうかの合理的な保証を得ることを求めている。監査は、独立行政法人内部者による不正及び誤謬並びに違法行為が財務諸表等の重要な虚偽の表示をもたらす要因となる場合があることに十分留意して計画し、試査を基礎として行われ、独立行政法人の長が採用した会計方針及びその適用方法並びに独立行政法人の長によって行われた見積りの評価も含め全体としての財務諸表等の表示を検討することを含んでいる。当監査法人は、監査の結果として意見表明のための合理的な基礎を得たと判断している。この合理的な基礎には、当監査法人が監査を実施した範囲においては、財務諸表等の重要な虚偽の表示をもたらす独立行政法人内部者による不正及び誤謬並びに違法行為の存在は認められなかったとの事実を含んでいる。なお、当監査法人が実施した監査は、財務諸表等の重要な虚偽の表示の要因とならない独立行政法人内部者による不正及び誤謬又は違法行為の有無について意見を述べるものではない。

監査の結果、当監査法人の意見は次のとおりである。

- (1) 財務諸表(利益の処分に関する書類(案)並びに関連公益法人等の計算書類及び事業報告書等に基づき記載している部分を除く。)が、独立行政法人会計基準及び我が国において一般に公正妥当と認められる会計の基準に準拠して、独立行政法人国際協力機構の財政状態、運営状況、キャッシュ・フローの状況及び行政サービス実施コストの状況をすべての重要な点において適正に表示しているものと認める。
- (2) 利益の処分に関する書類(案)は、法令に適合しているものと認める。
- (3) 事業報告書(会計に関する部分に限る。)は、独立行政法人の業務運営の状況を正しく示しているものと認める。
- (4) 決算報告書は、独立行政法人の長による予算の区分に従って決算の状況を正しく示しているものと認める。

追記情報

重要な会計方針の変更に記載されているとおり、機構は当事業年度より施設利用収入及び業務支援経費の計上方法を変更している。

独立行政法人と当監査法人又は業務執行社員との間には、公認会計士法の規定により記載すべき利害関係はない。

以上

平成20年6月26日

独立行政法人国際協力機構
理事長 緒方 貞子 殿

独立行政法人国際協力機構

監事 船渡 享 向
監事 金丸 守 正



平成19事業年度国際協力機構決算に関する監事意見書

独立行政法人通則法（平成11年法律第103号）第38条第2項の規定により、国際協力機構の平成19事業年度（平成19年4月1日から平成20年3月31日まで）の決算について、一般に公正妥当と認められる監査基準に準拠し、同機構から必要な説明を聴取するとともに、会計監査人から監査結果の報告を受けるなどして監査を行った結果、独立行政法人通則法第38条第1項の規定により作成された財務諸表（貸借対照表、損益計算書、利益の処分に関する書類、キャッシュ・フロー計算書、行政サービス実施コスト計算書及びこれらの附属明細書）及び決算報告書に関する意見を以下のとおり申し述べます。

意 見

- 1 財務諸表は、関係の法律、政令、省令等に従い、国際協力機構の財産及び損益の状況を正しく示しているものと認める。
- 2 決算報告書は、関係の法律、政令、省令等に従い、国際協力機構の予算執行状況を正しく示しているものと認める。

以上

〔財務諸表〕

貸借対照表
(平成20年3月31日現在)

(単位：円)

資産の部		負債及び純資産の部	
科 目	金 額	科 目	金 額
I 流動資産	41,924,323,835	I 流動負債	30,149,070,508
現金及び預金	37,362,258,112	運営費交付金債務	6,898,768,986
たな卸資産	529,628,561	預り寄附金	124,501,571
貯蔵品	522,812,127	未払金	21,508,261,460
畜類	6,816,434	未払費用	1,129,740,736
前渡金	2,506,512,847	リース債務	193,651,741
前払費用	157,884,682	預り金	294,116,014
未収収益	75,436,930	前受収益	30,000
未収入金	104,470,560		
開発投融資短期貸付金	1,021,218,670	II 固定負債	2,136,755,837
貸倒引当金	△ 7,094,468	資産見返負債	2,036,168,499
移住投融資短期貸付金	143,142,625	資産見返運営費交付金	1,957,571,121
貸倒引当金	△ 10,498,114	資産見返補助金等	78,597,378
短期入植地割賦元金	246,672	長期リース債務	100,565,588
貸倒引当金	△ 14,183	長期前受収益	21,750
積送物品	5,650,316		
仮払金	33,438,554	負債合計	32,285,826,345
立替金	2,042,071		
II 固定資産	64,828,258,770	I 資本金	83,332,866,850
1 有形固定資産	57,342,219,450	政府出資金	83,332,866,850
建物	43,200,210,425	II 資本剰余金	△ 11,225,025,211
減価償却累計額	△ 8,428,849,916	資本剰余金	△ 323,796,115
減損損失累計額	△ 580,935,598	損益外減価償却累計額	△ 10,313,421,043
構築物	1,473,218,572	損益外減損損失累計額	△ 587,808,053
減価償却累計額	△ 597,874,549		
減損損失累計額	△ 461,505	III 利益剰余金	2,358,914,621
機械装置	250,627,562	前中期目標期間繰越積立金	2,319,583,805
減価償却累計額	△ 171,573,299	当期未処分利益	39,330,816
車両運搬具	1,516,007,935	純資産合計	74,466,756,260
減価償却累計額	△ 769,455,497	負債純資産合計	106,752,582,605
工具器具備品	2,737,292,798		
減価償却累計額	△ 1,629,438,709		
土地	19,748,669,867		
減損損失累計額	△ 520,800		
建設仮勘定	595,302,164		
2 無形固定資産	13,639,118		
商標権	3,593,243		
電話加入権	6,299,300		
電気等供給施設利用権	3,746,575		
3 投資その他の資産	7,472,400,202		
投資有価証券	38,118		
開発投融資長期貸付金	4,453,816,109		
貸倒引当金	△ 50,990,733		
移住投融資長期貸付金	3,336,947,199		
貸倒引当金	△ 1,909,806,461		
長期入植地割賦元金	71,626,919		
貸倒引当金	△ 71,626,919		
長期前払費用	1,287,080		
差入保証金	1,641,108,890		
資産合計	106,752,582,605		
合 計	106,752,582,605	合 計	106,752,582,605

損益計算書
(平成19年4月1日～平成20年3月31日)

(単位：円)

費用の部		収益の部	
科 目	金 額	科 目	金 額
経常費用	157,899,702,010	経常収益	153,145,575,286
業務費	144,834,553,937	運営費交付金収益	148,122,292,107
国・課題別事業計画関係費	4,791,082,617	受託収入	2,562,664,566
技術協力プロジェクト関係費	79,712,767,511	開発投融资収入	140,340,440
無償資金協力関係費	3,416,812,405	入植地事業収入	10,896,494
国民参加型協力関係費	25,660,608,390	移住投融资収入	96,710,058
海外移住関係費	476,289,763	寄附金収益	96,675
災害援助等協力関係費	522,172,455	貸倒引当金戻入	677,977,523
人材養成確保関係費	3,153,486,724	資産見返運営費交付金戻入	395,438,994
フォローアップ関係費	1,438,463,295	資産見返補助金等戻入	19,560,026
事業評価関係費	600,223,076	財務収益	263,294,155
事業附帯関係費	8,112,804,085	受取利息	263,294,155
事業支援関係費	13,843,941,150	雑益	856,304,248
受託経費	2,560,286,883		
寄附金事業費	96,675	臨時利益	6,716,918
減価償却費	545,518,908	固定資産売却益	1,162,020
一般管理費	12,189,153,303	関係会社株式整理益	5,554,898
財務費用	839,555,457		
支払利息	12,119,470	前中期目標期間繰越積立金取崩額	4,802,873,091
外国為替差損	827,435,987		
雑損	36,439,313		
臨時損失	16,132,469		
固定資産除却損	5,684,171		
固定資産売却損	10,448,298		
当期総利益	39,330,816		
合 計	157,955,165,295	合 計	157,955,165,295

キャッシュ・フロー計算書
(平成19年4月1日～平成20年3月31日)

(単位：円)

I	業務活動によるキャッシュ・フロー	
	事業支出	△ 138,766,928,984
	受託経費支出	△ 2,517,675,315
	人件費支出	△ 16,413,070,580
	その他の業務支出	△ 880,467,743
	運営費交付金収入	155,625,501,000
	受託収入	2,750,361,000
	貸付金利息収入	249,547,932
	入植地事業収入	24,657,890
	利息収入	10,917,004
	割賦元金	13,740,886
	寄附金収入	96,675
	その他の収入	1,649,028,133
	小計	1,721,050,008
	利息の受取額	258,982,473
	利息の支払額	△ 12,119,470
	国庫納付金の支払額	△ 652,291,667
	業務活動によるキャッシュ・フロー	1,315,621,344
II	投資活動によるキャッシュ・フロー	
	固定資産の取得による支出	△ 1,555,069,585
	固定資産の売却による収入	57,980,791
	貸付金の回収による収入	1,854,360,417
	定期預金の払戻による収入	400,000,000
	譲渡性預金の払戻による収入	1,500,000,000
	関係会社清算による収入	49,000,000
	投資活動によるキャッシュ・フロー	2,306,271,623
III	財務活動によるキャッシュ・フロー	
	リース債務の返済による支出	△ 282,727,487
	国庫納付金の支払額	△ 5,175,174,281
	財務活動によるキャッシュ・フロー	△ 5,457,901,768
IV	資金に係る換算差額	△ 193,825,575
V	資金減少額	△ 2,029,834,376
VI	資金期首残高	5,192,092,488
VII	資金期末残高	3,162,258,112

利益の処分に関する書類

(単位：円)

I 当期未処分利益		39,330,816
当期総利益	39,330,816	
II 利益処分数額		
積立金	<u>39,330,816</u>	<u>39,330,816</u>

行政サービス実施コスト計算書
(平成19年4月1日～平成20年3月31日)

(単位：円)

I 業務費用			
(1) 損益計算書上の費用			
業務費	144,834,553,937		
一般管理費	12,189,153,303		
財務費用	839,555,457		
雑損	36,439,313		
固定資産除却損	5,684,171		
固定資産売却損	10,448,298	157,915,834,479	
(2) (控除) 自己収入等			
受託収入	△ 2,562,664,566		
開発投融资収入	△ 140,340,440		
入植地事業収入	△ 10,896,494		
移住投融资収入	△ 96,710,058		
寄附金収益	△ 96,675		
貸倒引当金戻入	△ 677,977,523		
財務収益	△ 263,294,155		
雑益	△ 856,304,248		
固定資産売却益	△ 1,162,020		
関係会社株式整理益	△ 5,554,898	△ 4,615,001,077	
業務費用合計			153,300,833,402
II 損益外減価償却等相当額			
損益外減価償却相当額		2,056,358,146	
損益外固定資産除却相当額		13,562,360	2,069,920,506
III 損益外減損損失相当額			68,943,975
IV 引当外賞与見積額			△ 16,395,589
V 引当外退職給付増加見積額			△ 556,090,347
VI 機会費用			
政府出資等の機会費用			966,230,724
VII 行政サービス実施コスト			155,833,442,671

重要な会計方針

1 運営費交付金収益の計上基準

費用進行基準を採用しております。これは業務達成基準及び期間進行基準を採用することが業務の客観的な成果の評価に時間を要すること等の理由により困難であり、費用進行基準を採用する必要があるためです。

2 減価償却の会計処理方法

(1)有形固定資産

定額法を採用しております。

なお、主な資産の耐用年数は以下のとおりであります。

建物	2～50年
構築物	1～39年
機械装置	1～20年
車両運搬具	1～6年
工具器具備品	1～18年

また、特定の償却資産(独立行政法人会計基準第86)の減価償却相当額については、損益外減価償却累計額として資本剰余金から控除して表示しております。

(2)無形固定資産

定額法を採用しております。

3 賞与支給に係る引当金及び見積額の計上基準

賞与については、運営費交付金により財源措置がなされるため、賞与支給に係る引当金は計上しておりません。

なお、行政サービス実施コスト計算書における引当外賞与見積額は、会計基準第87に基づき計算された賞与支給に係る引当金の当期見積額を計上しております。

4 退職給付に係る引当金及び見積額の計上基準

退職一時金については、運営費交付金により財源措置がなされるため、退職給付に係る引当金は計上しておりません。

厚生年金基金から支給される年金給付については、運営費交付金により厚生年金基金への掛金および年金基金積立不足額に関して財源措置がなされるため、退職給付に係る引当金は計上しておりません。

なお、行政サービス実施コスト計算書における引当外退職給付増加見積額は、会計基準第38に基づき計算された退職一時金に係る退職給付引当金の当期増加額を計上しております。

5 引当金等の計上根拠及び計上基準

貸倒引当金

債権の貸倒れによる損失に備えるため、一般債権については延滞債権等への移行率により、貸倒懸念債権等特定の債権については個別に回収可能性を検討し、回収不能見込額を計上しております。

6 有価証券の評価基準及び評価方法

(1) 関連会社株式

総平均法による原価法を採用しております。

(2) その他有価証券（時価のないもの）

総平均法による原価法を採用しております。

7 たな卸資産の評価基準及び評価方法

貯蔵品

先入先出法による低価法を採用しております。

8 外貨建資産及び負債の本邦通貨への換算基準

外貨建金銭債権債務は、期末日の直物為替相場により円貨に換算し、換算差額は損益として処理しております。

9 行政サービス実施コスト計算書における機会費用の計上方法

政府出資又は地方公共団体出資等の機会費用の計算に使用した利率

10年利付国債の平成20年3月末利回りを参考に1.275%で計算しております。

10 リース取引の処理方法

リース料総額が3百万円以上のファイナンス・リース取引については、通常の売買取引に係る方法に準じた会計処理によっております。

リース料総額が3百万円未満のファイナンス・リース取引については、通常の賃貸借取引に係る方法に準じた会計処理によっております。

11 消費税等の会計処理

消費税等の会計処理は、税込方式によっております。

12 重要な会計方針の変更

(1) 会計処理の変更

従来、当機構内部からの研修員受入に係る「施設利用収入」及び「業務支援経費」について両建計上しておりましたが、当事業年度から相殺して表示する方法に変更しております。これによる損益に与える影響はありません。なお、前事業年度においては、当機構内部からの研修員受入に係る「施設利用収入」及び「業務支援経費」をそれぞれ1,714,178,662円計上しておりました。

(2) 独立行政法人会計基準

当事業年度から独立行政法人会計基準(「独立行政法人会計基準の改訂について」(独立行政法人会計基準研究会、財政制度等審議会 財政制度分科会 法制・公会計部会 公企業会計小委員会 平成19年11月19日)及び「独立行政法人会計基準」及び「独立行政法人会計基準注解」に関するQ & A)(総務省行政管理局、財務省主計局、日本公認会計士協会 平成20年2月最終改訂)を適用しております。

独立行政法人会計基準の改訂にともなう重要な会計方針の変更と当該変更による財務諸表への影響は次のとおりであります。

引当外賞与見積額

当事業年度から財源措置が運営費交付金により行われるため引当金を計上していない賞与見積額を行政サービス実施コスト計算書に「引当外賞与見積額」として計上しております。これにより、前事業年度までの方法に比べて、行政サービス実施コストが16,395,589円減少しております。

資本及び純資産

当事業年度の資本については純資産として表示しております。これによる損益への影響はありません。

従来の資本の部の合計に相当する金額は74,466,756,260円であります。

13 表示方法の変更

当事業年度から損益計算書の科目の一部を組替えしております。これによる前事業年度の損益計算書への影響は次のとおりであります。

なお、下記には「12 重要な会計方針の変更」に記載されている会計処理の変更による影響額(1,714,178,662円)が含まれております。

	組替前	組替後	(単位：円) 差額
経常費用			
業務費			
技術協力プロジェクト関係費	84,297,866,175	82,922,352,554	1,375,513,621
フォローアップ関係費	0	1,671,751,254	1,671,751,254
国民参加型協力関係費	25,593,830,863	24,720,769,896	873,060,967
国内機関関係費	4,080,819,562	0	4,080,819,562
在外事務所関係費	9,716,747,759	0	9,716,747,759
業務支援経費	2,527,180,881	0	2,527,180,881
事業支援関係費	0	13,798,422,615	13,798,422,615
その他の業務費	25,894,004,411	25,894,004,411	0
一般管理費	9,943,283,178	11,332,253,437	1,388,970,259
その他の経常費用	158,386,941	158,386,941	0
経常費用合計	162,212,119,770	160,497,941,108	1,714,178,662
経常収益			
施設利用収入	1,988,278,212	0	1,988,278,212
雑益	718,622,590	992,722,140	274,099,550
その他の経常収益	165,396,409,187	165,396,409,187	0
経常収益合計	168,103,309,989	166,389,131,327	1,714,178,662
経常利益	5,891,190,219	5,891,190,219	0
臨時損失	98,833,403	98,833,403	0
臨時利益	714,238	714,238	0
当期純利益	5,793,071,054	5,793,071,054	0
当期総利益	5,793,071,054	5,793,071,054	0

注記事項

貸借対照表関係

1 運営費交付金から充当されるべき退職手当の見積額

26,378,838,361 円

(1) 退職給付債務及びその内訳

	平成 19 事業年度
(1) 退職給付債務	40,326,626,191
(2) 年金資産	13,947,787,830
(3) 未積立退職給付債務 (1)+(2)	26,378,838,361
(4) 会計基準変更時差異の未処理額	0
(5) 未認識数理計算上の差異	0
(6) 未認識過去勤務債務(債務の減額)	0
(7) 貸借対照表計上額純額 (3)+(4)+(5)+(6)	26,378,838,361
(8) 前払年金費用	0
(9) 退職給付引当金 (7)-(8)	26,378,838,361

(2) 退職給付費用の内訳

	平成 19 事業年度
(1) 勤務費用	968,587,000
(2) 利息費用	537,171,020
(3) 期待運用収益	0
(4) 過去勤務債務の費用処理額	0
(5) 数理計算上の差異の費用処理額	343,068,388
(6) その他(厚生年金基金加入者掛金)	328,804,426

(3) 退職給付債務などの計算基礎

	平成 19 事業年度
(1) 割引率 退職年金	2.0%
(2) 退職給付見込額の期間配分方法	期間定額基準
(3) 数理計算上の差異の処理年数	1
(4) その他(会計基準変更時差異の処理年数)	1

2 運営費交付金から充当されるべき賞与の見積額

877,136,387 円

3 固定資産減損関係

(1) 減損を認識した固定資産

ア 減損を認識した固定資産の用途、種類、場所、帳簿価額等の概要

以下の資産について減損を認識しております。

資産名称	用途	場所	種類	減損前 帳簿価額	当期損益外 減損額	当期末損益外 減損損失累計額
横須賀ハム 1002号	職員 住宅	神奈川県 横須賀市	建物	5,197,842	1,298,445	注1
横須賀ハム 1210号		神奈川県 横須賀市	建物	8,687,429	2,668,922	注1
			土地	6,274,000	62,183	注1
ライオンマンション大道 505号		沖縄県 那覇市	建物	5,574,154	1,083,304	注1
			土地	3,898,000	378,750	注1
甲南本山コーポラス 507号		兵庫県 神戸市	建物	2,383,875	1,559,625	1,559,625
須磨一の谷 グリーンイツG-305号	兵庫県 神戸市	建物	837,037	324,112	324,112	
		土地	2,901,000	520,800	520,800	
電話 加入権	電話 加入権	東京都 渋谷区	電話 加入権	7,291,850	992,550	992,550
筑波国際センター 場外付属農場	研修 事業	茨城県	建物	59,324,304	59,324,304	注1
		つくば市	構築物	730,980	730,980	注1

注1 売却又は除却済みのため、当期末において減損損失累計額を計上しておりません。

イ 減損の認識に至った経緯

職員住宅5戸については、平成19年度から始まる中期目標期間における「中期計画」に基づき、平成19年度において使用しないという決定を行い、平成20年1月に売却の入札を実施しました。そのうち3戸（横須賀ハム2戸及びライオンマンション大道）については平成20年1月に売却しました。上記以外の2戸（甲南本山コーポラス及び須磨一の谷グリーンイツ）については、売却の入札が不調に終わったため、平成20年度以降に売却を予定しており、帳簿価額を回収可能サービス価額まで減額し、当該減少額を損益外減損損失累計額として資本剰余金の控除項目として計上しております。

電話加入権については、休止回線が増加したため、帳簿価額を回収可能サービス価額まで減額し、当該減少額を損益外減損損失累計額として資本剰余金の控除項目として計上しております。

筑波国際センター場外付属農場については、筑波国際センター場内に機能を移転の上、場外農場を使用しないという決定を行い、平成19年7月に除却したため、減損を認識しております。

1 職員住宅の建物及び土地の回収可能サービス価額は正味売却価額により測定しており、正味売却価額は不動産鑑定評価額から処分費用見込額を控除して算出しております。

2 休止している電話加入権の回収可能サービス価額は、正味売却価額により測定しており、正味売却価額は相続税評価額に基づいて算出しております。
使用している電話加入権の回収可能サービス価額は、使用価値相当額により測定しており、使用価値相当額はNTTの公定価格に基づいて算出しております。

3 筑波国際センター場外付属農場の回収可能サービス価額は使用価値相当額に基づき算出しております。

(2) 減損の兆候が認められた固定資産

ア 使用しないという決定を行った固定資産の用途、種類、場所等の概要

以下の資産について減損の兆候があります。

資産名称	用途	場所	種類	帳簿価額
旧八王子国際センター	研修員宿泊施設	東京都八王子市	建物	0
			構築物	0
			土地	522,376,000
中部国際センター	研修員宿泊施設	愛知県名古屋市	建物	136,146,419
			構築物	1,921,664
			土地	452,715,000

イ 使用しないという決定を行った経緯及び理由

旧八王子国際センターについては、全国内機関を対象とした「総合的あり方調査」の結果を踏まえ、平成16年度において使用しないという決定を行い、平成19年3月をもって閉鎖しました。平成18年度において建物及び構築物の帳簿価額を回収可能サービス価額まで減額し、当該減少額を損益外減損損失累計額として資本剰余金の控除項目として計上しております。

中部国際センターについては、中部圏における研修事業、市民参加協力事業の拠点として整備するため、平成15年度から始まる中期目標期間における「中期計画」に建替えの計画が示されたため、使用しないという決定を行っております。

ウ 使用停止日における帳簿価額、回収可能サービス価額及び減損額の見込額

資産名称	種類	使用停止日	使用停止日における帳簿価額	回収可能サービス価額(見込額)注2	減損額(見込額)
旧八王子国際センター	建物	平成19年3月	0	0	0
	構築物		0	0	0
	土地		522,376,000	522,376,000	0
中部国際センター	建物	平成20年度(予定)	119,117,923	119,117,923	0
	構築物		1,519,055	1,519,055	0
	土地		452,715,000	452,715,000	0

注2 回収可能サービス価額は、使用しなくなる日における帳簿価額を見込んでおります。

キャッシュ・フロー計算書関係

キャッシュ・フロー計算書における資金は、現金、普通預金、当座預金であります。

(1) 資金の期末残高と貸借対照表に掲記されている科目の金額との関係

(平成 20 年 3 月 31 日現在)

現金及び預金	37,362,258,112 円
定期預金	34,200,000,000 円
資金の期末残高	3,162,258,112 円

(2) 重要な非資金取引の内容

ファイナンス・リースによる資産の取得

工具器具備品 79,543,699 円

行政サービス実施コスト計算書関係

公務員からの出向職員に係る機会費用の対象者数

引当外退職給付増加見積額のうち 28,338,210 円は、出向職員（延べ 28 人）に係る退職給付引当金の当年度増加額を内規に基づき計上しております。

リース取引関係

ファイナンス・リース取引が当期の損益に与える影響額は、4,614,035 円であり、当該影響額を除いた当期総利益は 34,716,781 円であります。

持分法損益等

当機構には特定関連会社がないため、連結財務諸表を作成しておりません。

当機構の関連会社に係る持分法損益等はありません。また、関連会社であった日伯農業開発協力株式会社は、平成 17 年 10 月 20 日に解散決議を行い、平成 19 年 8 月 27 日に清算決了登記が終了しました。

重要な債務負担行為

該当事項はありません。

重要な後発事象

該当事項はありません。

(1)固定資産の取得及び処分並びに減価償却費(「第86 特定の償却資産の減価に係る会計処理」による損益外減価償却相当額も含む。)及び減損損失の明細

【機構全体】

(単位:円)

		期首残高	当期増加額	当期減少額	期末残高	減価償却累計額		減損損失累計額		差引当期末 残	備考
						当期償却額	当期償却額	当期損益内	当期損益外		
有形固定資産 (償却費損益内)	建物	456,103,923	115,484,097	0	571,588,020	102,681,486	33,261,445	0	0	0	468,906,534
	構築物	13,573,350	0	0	13,573,350	2,767,819	1,034,476	0	0	0	10,805,531
	機械装置	52,215,731	5,815,388	2,683,896	55,347,223	11,624,401	5,590,513	0	0	0	43,722,822
	車両運搬具	699,737,531	235,940,260	11,215,782	924,462,009	287,683,432	111,657,593	0	0	0	636,778,577
	工具器具備品	1,568,022,686	162,640,204	89,496,986	1,641,165,904	882,148,151	393,520,715	0	0	0	759,017,753
	計	2,789,653,221	519,879,949	103,396,664	3,206,136,506	1,286,905,289	545,064,742	0	0	0	1,919,231,217
有形固定資産 (償却費損益外)	建物	42,544,811,281	256,603,567	172,792,443	42,628,622,405	8,326,168,430	1,733,634,649	580,935,598	0	66,258,712	33,721,518,377
	構築物	1,461,536,569	0	1,891,347	1,459,645,222	595,106,730	113,449,707	461,505	0	730,980	864,076,987
	機械装置	202,134,267	0	6,853,928	195,280,339	159,948,898	12,658,233	0	0	0	35,331,441
	車両運搬具	608,139,052	0	16,593,126	591,545,926	481,772,065	65,061,242	0	0	0	109,773,861
	工具器具備品	1,070,238,940	83,562,951	57,674,997	1,096,126,894	747,290,558	130,840,908	0	0	0	348,836,336
	計	45,886,860,109	340,166,518	255,805,841	45,971,220,786	10,310,286,681	2,055,644,739	581,397,103	0	66,989,692	35,079,537,002
非償却資産	土地	19,822,499,867	286,000	74,116,000	19,748,669,867	0	0	520,800	0	520,800	19,748,149,067
	建設仮勘定	71,795,735	526,131,429	2,625,000	595,302,164	0	0	0	0	0	595,302,164
	計	19,894,295,602	526,417,429	76,741,000	20,343,972,031	0	0	520,800	0	520,800	20,343,451,231
有形固定資産合計	建物	43,000,915,204	372,087,664	172,792,443	43,200,210,425	8,428,849,916	1,766,896,094	580,935,598	0	66,258,712	34,190,424,911
	構築物	1,475,109,919	0	1,891,347	1,473,218,572	597,874,549	114,484,183	461,505	0	730,980	874,882,518
	機械装置	254,349,998	5,815,388	9,537,824	250,627,562	171,573,299	18,248,746	0	0	0	79,054,283
	車両運搬具	1,307,876,583	235,940,260	27,808,908	1,516,007,935	769,455,497	176,718,835	0	0	0	746,552,438
	工具器具備品	2,638,261,626	246,203,155	147,171,983	2,737,292,798	1,629,438,709	524,361,623	0	0	0	1,107,854,089
	土地	19,822,499,867	286,000	74,116,000	19,748,669,867	0	0	520,800	0	520,800	19,748,149,067
	建設仮勘定	71,795,735	526,131,429	2,625,000	595,302,164	0	0	0	0	0	595,302,164
計	68,570,808,932	1,386,463,896	435,943,505	69,521,329,323	11,597,191,970	2,600,709,481	581,917,903	0	67,510,492	57,342,219,450	
無形固定資産(償却費損益内)	商標権	4,292,550	218,923	0	4,511,473	1,620,952	454,166	0	0	0	2,890,521
	計	4,292,550	218,923	0	4,511,473	1,620,952	454,166	0	0	0	2,890,521
無形固定資産 (償却費損益外)	商標権	1,139,550	0	0	1,139,550	436,828	113,955	0	0	0	702,722
	電話加入権	12,189,450	0	0	12,189,450	0	0	5,890,150	0	992,550	6,299,300
	電気等供給施設利用権	6,444,109	0	0	6,444,109	2,697,534	599,452	0	0	0	3,746,575
	計	19,773,109	0	0	19,773,109	3,134,362	713,407	5,890,150	0	992,550	10,748,597
無形固定資産合計	商標権	5,432,100	218,923	0	5,651,023	2,057,780	568,121	0	0	0	3,593,243
	電話加入権	12,189,450	0	0	12,189,450	0	0	5,890,150	0	992,550	6,299,300
	電気等供給施設利用権	6,444,109	0	0	6,444,109	2,697,534	599,452	0	0	0	3,746,575
	計	24,065,659	218,923	0	24,284,582	4,755,314	1,167,573	5,890,150	0	992,550	13,639,118
その他の資産	投資有価証券	39,097	0	979	38,118	0	0	0	0	0	38,118
	関係会社株式	43,445,102	0	43,445,102	0	0	0	0	0	0	0
	開発投融資長期貸付金	5,614,824,779	0	1,161,008,670	4,453,816,109	0	0	0	0	0	4,453,816,109
	貸倒引当金(固定)	59,027,815	50,990,733	59,027,815	50,990,733	0	0	0	0	0	50,990,733
	移住投融資長期貸付金	4,601,577,783	7,342,335	1,271,972,919	3,336,947,199	0	0	0	0	0	3,336,947,199
	貸倒引当金(固定)	2,640,247,308	1,909,806,461	2,640,247,308	1,909,806,461	0	0	0	0	0	1,909,806,461
	長期入植地割賦元金	98,643,727	0	27,016,808	71,626,919	0	0	0	0	0	71,626,919
	貸倒引当金(固定)	98,364,814	71,626,919	98,364,814	71,626,919	0	0	0	0	0	71,626,919
	長期前払費用	22,193,348	1,287,080	22,193,348	1,287,080	0	0	0	0	0	1,287,080
	差入保証金	1,341,902,137	323,445,785	24,239,032	1,641,108,890	0	0	0	0	0	1,641,108,890
計	8,924,986,036	1,700,348,913	247,763,079	7,472,400,202	0	0	0	0	0	7,472,400,202	

(2) たな卸資産の明細

(単位 : 円)

種 類	期首残高	当期増加額		当期減少額		期末残高	摘 要
		当期購入・ 製造・振替	その他	払出・振替	その他		
貯蔵品	670,302,061	166,914,801	4,448	314,397,373	11,810	522,812,127	
切手	1,060,345	1,312,259	2,320	1,441,086	0	933,838	
葉書	103,900	186,350	2,128	247,600	0	44,778	
印紙	42,520	111,757	0	106,115	0	48,162	
ガソリンチケット	10,115,324	19,233,532	0	23,581,212	0	5,767,644	
プリペイドカード	5,603,613	16,778,255	0	17,678,380	11,810	4,691,678	
回数券	518,916	528,254	0	845,672	0	201,498	
その他(金券類)	185,632	1,387,676	0	1,349,631	0	223,677	
備蓄物資	652,671,811	127,376,718	0	269,147,677	0	510,900,852	
英国(フランクフルト倉庫)	79,441,728	26,547,936	0	31,513,454	0	74,476,210	
シンガポール	140,184,891	53,320,027	0	56,797,439	0	136,707,479	
米国	105,328,581	45,745,755	0	61,126,531	0	89,947,805	
本部(成田倉庫)	289,080,332	1,763,000	0	108,578,792	0	182,264,540	
南アフリカ共和国	38,636,279	0	0	11,131,461	0	27,504,818	
畜類	8,406,276	237,554	2,351	0	1,829,747	6,816,434	
合 計	678,708,337	167,152,355	6,799	314,397,373	1,841,557	529,628,561	

(3) 有価証券の明細

投資その他の資産として計上された有価証券

(単位：円)

その他有価証券	種類及び銘柄	取得価額	時 価	貸借対照表計上額	当期費用に含まれた評価差額	その他有価証券評価差額	摘要
	電話債券	32,044	-	38,118	(979)	0	
	計	32,044	-	38,118	(979)	0	
貸借対照表計上額合計				38,118			

当期費用に含まれた評価差額はすべて為替差損益であります。

(4) 貸付金の明細

(単位：円)

区 分	期首残高	当期増加額	当期減少額		期末残高	摘 要
			回収額	その他		
その他の短期貸付金						
開発投融資貸付金	1,215,727,670	1,021,218,670	1,215,727,670	0	1,021,218,670	
移住投融資貸付金	98,816,813	169,226,643	89,234,126	35,666,705	143,142,625	
入植地割賦元金	558,871	296,558	558,871	49,886	246,672	
(小 計)	1,315,103,354	1,190,741,871	1,305,520,667	35,716,591	1,164,607,967	
その他の長期貸付金						
開発投融資貸付金	5,614,824,779	0	139,790,000	1,021,218,670	4,453,816,109	
移住投融資貸付金	4,601,577,783	7,342,335	384,302,578	887,670,341	3,336,947,199	
入植地割賦元金	98,643,727	0	13,182,015	13,834,793	71,626,919	
(小 計)	10,315,046,289	7,342,335	537,274,593	1,922,723,804	7,862,390,227	
合 計	11,630,149,643	1,198,084,206	1,842,795,260	1,958,440,395	9,026,998,194	

当期減少その他は、長期から短期、短期から長期への振替、返済条件緩和措置及び期末為替換算によるものであります。

(5) 貸付金等に対する貸倒引当金の明細

(単位:円)

区 分	貸付金等の残高			貸倒引当金の残高			摘 要
	期首残高	当期増減額	期末残高	期首残高	当期増減額	期末残高	
(開発投融资)							
開発投融资短期貸付金	1,215,727,670	194,509,000	1,021,218,670	7,204,968	110,500	7,094,468	
一般債権	1,215,727,670	194,509,000	1,021,218,670	7,204,968	110,500	7,094,468	貸付金の期末残高について以下のような債権保全をしている。 銀行保証 277,680,670円 連帯保証 366,538,000円 ブラジル連邦共和国政府への貸付 377,000,000円
貸倒懸念債権	0	0	0	0	0	0	
破産更生債権等	0	0	0	0	0	0	
開発投融资長期貸付金	5,614,824,779	1,161,008,670	4,453,816,109	59,027,815	8,037,082	50,990,733	
一般債権	5,614,824,779	1,161,008,670	4,453,816,109	59,027,815	8,037,082	50,990,733	貸付金の期末残高について以下のような債権保全をしている。 銀行保証 829,756,625円 連帯保証 793,535,000円 担保(国債)提供 3,900,000円 ブラジル連邦共和国政府への貸付 2,826,624,484円
貸倒懸念債権	0	0	0	0	0	0	
破産更生債権等	0	0	0	0	0	0	
(開発投融资計)	6,830,552,449	1,355,517,670	5,475,034,779	66,232,783	8,147,582	58,085,201	
(移住投融资)							
移住投融资短期貸付金	98,816,813	44,325,812	143,142,625	10,978,548	480,434	10,498,114	
一般債権	98,816,813	44,325,812	143,142,625	10,978,548	480,434	10,498,114	
貸倒懸念債権	0	0	0	0	0	0	
破産更生債権等	0	0	0	0	0	0	
移住投融资長期貸付金	4,601,577,783	1,264,630,584	3,336,947,199	2,640,247,308	730,440,847	1,909,806,461	
一般債権	2,206,469,203	548,401,666	1,658,067,537	245,138,728	5,788,071	250,926,799	
貸倒懸念債権	635,260	117,424,142	118,059,402	635,260	117,424,142	118,059,402	
破産更生債権等	2,394,473,320	833,653,060	1,560,820,260	2,394,473,320	853,653,060	1,540,820,260	
(移住投融资計)	4,700,394,596	1,220,304,772	3,480,089,824	2,651,225,856	730,921,281	1,920,304,575	
(入植地割賦元金)							
短期入植地割賦元金	558,871	312,199	246,672	33,253	19,070	14,183	
一般債権	558,871	312,199	246,672	33,253	19,070	14,183	
貸倒懸念債権	0	0	0	0	0	0	
破産更生債権等	0	0	0	0	0	0	
長期入植地割賦元金	98,643,727	27,016,808	71,626,919	98,364,814	26,737,895	71,626,919	
一般債権	296,558	296,558	0	17,645	17,645	0	
貸倒懸念債権	0	0	0	0	0	0	
破産更生債権等	98,347,169	26,720,250	71,626,919	98,347,169	26,720,250	71,626,919	
(入植地割賦元金計)	99,202,598	27,329,007	71,873,591	98,398,067	26,756,965	71,641,102	
合 計	11,630,149,643	2,603,151,449	9,026,998,194	2,815,856,706	765,825,828	2,050,030,878	

貸倒引当金の計上基準については重要な会計方針5に記載しております。

(6) 資本金及び資本剰余金の明細

(単位：円)

区 分		期首残高	当期増加額	当期減少額	期末残高	摘 要
資本金	政府出資金	88,508,041,131	0	5,175,174,281	83,332,866,850	国庫納付に伴う減少
	計	88,508,041,131	0	5,175,174,281	83,332,866,850	
資本剰余金	資本剰余金					
	運営費交付金	68,702,812	54,762,500	4,314,328	119,150,984	差入保証金設定に伴う増加等
	基準第86特定資産	1,333,500	122,494,000		121,160,500	資産承継額修正に伴う減少
	損益外固定資産除売却差額	77,158,154	134,615,086	3,601,611	208,171,629	承継資産除売却に伴う増減
	リース契約	93,342,267	20,348,592		113,690,859	リース契約終了に伴う増加
	前中期目標期間繰越積立金	0	75,889	0	75,889	商標権設定に伴う増加
	計	100,464,109	222,619,289	712,717	323,796,115	
	損益外減価償却累計額	8,365,403,932	2,056,358,146	108,341,035	10,313,421,043	除却に伴う減少
	計	8,365,403,932	2,056,358,146	108,341,035	10,313,421,043	
	損益外減損損失累計額	584,410,966	68,943,975	65,546,888	587,808,053	固定資産の減損に伴う増加
	計	584,410,966	68,943,975	65,546,888	587,808,053	
	差 引 計	9,050,279,007	2,347,921,410	173,175,206	11,225,025,211	

(7) 積立金の明細及び目的積立金の取崩しの明細

1 積立金の明細

(単位：円)

区 分	期首残高	当期増加額	当期減少額	期末残高	摘 要
前中期目標期間繰越積立金	0	7,122,532,785	4,802,948,980	2,319,583,805	注1
通則法第44条第1項積立金	1,819,720,740	5,793,071,054	7,612,791,794	0	注2
合 計	1,819,720,740	12,915,603,839	12,415,740,774	2,319,583,805	

注1) 当期増加額は前中期目標期間から繰越の承認を受けた額であります。
当期減少額は2を参照。

注2) 当期増加額は、前中期目標期間最終年度の未処分利益5,793,071,054円であります。
当期減少額のうち7,122,532,785円は今中期目標期間の業務の財源として繰越の承認を受けた額で、それを除いた
490,259,009円については国庫に納付しております。

2 目的積立金の取崩しの明細

(単位：円)

区 分		金 額	摘 要
目的積立金取崩額	前中期目標期間繰越積立金取崩額	4,802,873,091	前年度繰越予算支出額 3,191,227,611円 前渡金、前払費用の費用化相当額 1,414,140,117円 たな卸資産の費用化相当額 17,630,250円 統合準備経費支出額 179,875,113円

(8) 運営費交付金債務及び当期振替額等の明細

運営費交付金債務の増減の明細

(単位：円)

交付年度	期首残高	交付金当期交付額	当期振替額				期末残高
			運営費交付金収益	資産見返運営費交付金	資本剰余金	小計	
平成19年度	0	155,625,501,000	148,122,292,107	549,991,828	54,448,079	148,726,732,014	6,898,768,986
合計	0	155,625,501,000	148,122,292,107	549,991,828	54,448,079	148,726,732,014	6,898,768,986

平成19年度交付分

区分	金額	内 訳
費用進行基準による振替額	運営費交付金収益	148,122,292,107
	資産見返運営費交付金	549,991,828
	資本剰余金	54,448,079
	計	148,726,732,014
合計	148,726,732,014	

費用進行基準を採用した業務：運営費交付金を財源としたすべての業務
当該業務に係る損益等
ア) 損益計算書に計上した費用の額：147,829,665,198円
(業務費：136,762,304,364円、一般管理費：11,067,360,834円)
イ) 支払利息：12,119,470円
ウ) リース債務支払額：280,507,439円
エ) 自己収入に係る収益計上額：4,615,001,007円
(受託収入：2,562,664,566円、開発投融資収入：140,340,440円、寄附金収益：96,675円
入植地事業収入 10,896,494円、移住投融資収入 96,710,058円、雑益 856,304,248円
受取利息：263,294,155円、固定資産売却益：1,162,020円、関係会社株式整理益：5,554,898円
貸倒引当金戻入：677,977,523円)
オ) 固定資産取得額：549,991,828円
(備蓄物資：127,376,718円、差入保証金：828,188円、建物：114,061,117円、機械装置：5,815,388円
車両運搬具：225,930,351円、工具器具備品：66,704,981円、積送物品：5,650,316円、建設仮勘定：3,624,769円)
カ) 差入保証金計上額：54,448,079円
運営費交付金振替額の積算根拠
原則として固定資産売却益を除いた自己収入を優先的に充てることとし、不足分を収益化しております。

運営費交付金債務残高の明細

交付年度	運営費交付金債務残高	残高の発生理由及び収益化等の計画
平成19年度	費用進行基準を採用した業務に係る分	6,898,768,986
	計	6,898,768,986

運営費交付金債務残高の発生理由は、やむを得ない事由等により翌事業年度に繰り越したものと及び前液金、前払費用等に計上したものである。
本事業年度に実施すべき業務の未達成による運営費交付金債務の翌事業年度への繰越額はない。
翌事業年度に繰り越した運営費交付金債務残高については、翌事業年度において収益化する予定である。

(9) 役員及び職員の給与の明細

(単位 : 千円、人)

区分	報酬又は給与		退職手当	
	支給額	支給人員	支給額	支給人員
役員	184,094	10	2,343	3
職員	(21,596)	(11)	(0)	(0)
	14,828,991	1,335	1,396,525	57
合計	(21,596)	(11)	(0)	(0)
	15,013,085	1,345	1,398,868	60

(注) 1 役員に対する報酬等の支給基準

役員に対する報酬等は、「独立行政法人国際協力機構役員給与規程」及び「独立行政法人国際協力機構役員退職手当規程」に基づき支給しております。

2 職員に対する給与等の支給基準

職員に対する給与の支給は、「独立行政法人国際協力機構職員給与規程」及び「独立行政法人国際協力機構職員退職手当規程」に基づき支給しております。

3 支給人員数

年間平均支給人員数により記載しております。

4 その他

臨時職員に対する給与の支給について、括弧内に外数として記載しております。

(10) 開示すべきセグメント情報

(単位：円)

区 分	運営費交付金事業 1	受託事業 2	自己資金事業 3	法人共通 4	合 計
事業費用					
国・課題別事業計画関係費	4,791,082,617	0	0	0	4,791,082,617
技術協力プロジェクト関係費	79,448,339,798	0	264,427,713	0	79,712,767,511
無償資金協力関係費	3,416,812,405	0	0	0	3,416,812,405
国民参加型協力関係費	25,576,608,390	0	84,000,000	0	25,660,608,390
海外移住関係費	476,289,763	0	0	0	476,289,763
災害援助等協力関係費	522,172,455	0	0	0	522,172,455
人材養成確保関係費	3,153,486,724	0	0	0	3,153,486,724
フォローアップ関係費	1,438,463,295	0	0	0	1,438,463,295
事業評価関係費	600,223,076	0	0	0	600,223,076
事業附帯関係費	8,092,804,085	0	20,000,000	0	8,112,804,085
業務支援関係費	13,843,941,150	0	0	0	13,843,941,150
受託経費	0	2,560,286,883	0	0	2,560,286,883
寄附金事業費	0	0	96,675	0	96,675
一般管理費	11,512,851,303	0	676,302,000	0	12,189,153,303
その他費用	1,385,074,365	0	0	36,439,313	1,421,513,678
計	154,258,149,426	2,560,286,883	1,044,826,388	36,439,313	157,899,702,010
事業収益					
運営費交付金収益	148,122,292,107	0	0	0	148,122,292,107
その他収益	414,999,020	2,562,664,566	637,720,675	1,407,898,918	5,023,283,179
計	148,537,291,127	2,562,664,566	637,720,675	1,407,898,918	153,145,575,286
事業損益(収益-費用)	5,720,858,299	2,377,683	407,105,713	1,371,459,605	4,754,126,724
総資産	7,811,332,799	15,486,288	591,677,395	98,334,086,123	106,752,582,605

(注) 1 事業の種類別の区分及び主な内容

- 1 運営費交付金を財源とする活動
- 2 海外開発計画調査、有償技術協力事業
- 3 自己資金(施設整備資金、寄附金等)を財源とする事業
- 4 各事業に配賦不可能な、資産(現金・預金等)や費用・収益

2 損益外減価償却等相当額

運営費交付金事業 (336,285,857)
法人共通 (1,733,634,649)

3 損益外減損損失相当額

運営費交付金事業 (2,685,263)
法人共通 (66,258,712)

4 引当外退職給付増加見積額

運営費交付金事業 (556,090,347)

5 引当外賞与見積額

運営費交付金事業 (16,395,589)

6 前中期目標期間繰越積立金取崩額

運営費交付金事業 (4,622,997,978)
自己資金事業 (179,875,113)

(1 1) 上記以外の主な資産、負債及び費用の明細

1 現金及び預金

(単位：円)

区 分	金 額	摘 要
現金	1,937,035	
外貨現金	94,391,039	
普通預金	1,388,167,458	
外貨当座預金	1,677,762,580	
定期預金	34,200,000,000	
合 計	37,362,258,112	

2 未払金

(単位：円)

区 分	金 額	相 手 方	発 生 年 月 日	摘 要
業務費	18,997,681,999	日本工営(株)他	平成20年3月31日	
一般管理費	1,434,724,756	エヌ・ティ・ティ・コミュニケーションズ(株)他	平成20年3月31日	
寄附金事業費	12,261	(株)ウェブプロデュース	平成20年3月31日	
受託費	1,067,806,399	中部電力(株)他	平成20年3月31日	
施設整備費	8,036,045	(株)石本建築設計所 他	平成20年3月31日	
合 計	21,508,261,460			

3 業務費及び一般管理費

(単位:円)

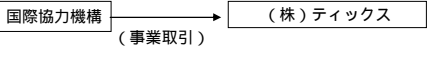
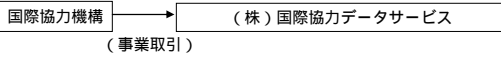
科目	金額	
業務費		144,834,553,937
国・課題別事業計画関係費		4,791,082,617
業務委託費	1,020,611,175	
旅費交通費	949,510,187	
専門家等手当	2,349,002,269	
その他経費	471,958,986	
技術協力プロジェクト関係費		79,712,767,511
業務委託費	36,428,874,736	
旅費交通費	13,403,503,397	
専門家等手当	12,321,374,391	
その他経費	17,559,014,987	
無償資金協力関係費		3,416,812,405
業務委託費	2,715,645,260	
旅費交通費	505,824,028	
その他経費	195,343,117	
国民参加型協力関係費		25,660,608,390
業務委託費	5,037,551,034	
旅費交通費	4,084,567,989	
専門家等手当	13,739,801,886	
その他経費	2,798,687,481	
海外移住関係費		476,289,763
業務委託費	225,399,591	
助成金	153,942,105	
その他経費	96,948,067	
災害援助等協力関係費		522,172,455
業務委託費	249,382,191	
機材購送費	159,619,754	
その他経費	113,170,510	
人材養成確保関係費		3,153,486,724
業務委託費	604,511,958	
旅費交通費	207,442,002	
専門家等手当	1,721,373,006	
その他経費	620,159,758	
フォローアップ関係費		1,438,463,295
業務委託費	363,906,649	
機材購送費	507,034,070	
旅費交通費	132,752,786	
その他経費	434,769,790	
事業評価関係費		600,223,076
業務委託費	306,970,374	
旅費交通費	234,420,287	
その他経費	58,832,415	
事業附帯関係費		8,112,804,085
業務委託費	3,981,273,305	
旅費交通費	1,066,562,256	
専門家等手当	1,360,099,417	
保険料	517,863,765	
その他経費	1,187,005,342	
事業支援関係費		13,843,941,150
人件費	12,502,423,462	
賃借料	707,969,980	
その他経費	633,547,708	
受託経費		2,560,286,883
業務委託費	2,162,457,917	
その他経費	397,828,966	
寄附金事業費		96,675
業務委託費	20,000	
その他経費	76,675	
減価償却費	545,518,908	545,518,908
一般管理費		12,189,153,303
一般管理費		12,189,153,303
人件費	3,757,448,480	
業務委託費	1,972,489,705	
専門家等手当	1,206,013,422	
賃借料	2,163,667,854	
その他経費	3,089,533,842	

(1 2) 関連会社及び関連公益法人等の明細

事項	法人種別・名称	(関連公益法人)	(関連公益法人)
		財団法人日本国際協力センター	財団法人日本国際協力システム
業務概要		(1)国際協力事業の実施に関する協力 (2)JICA等の活動に関する知識の内外への普及 (3)技術協力等に関する懇談会、講演会等の開催 (4)国際協力の事業に携わる者の福利厚生 (5)その他前項目の目的を達成するために必要な事業	(1)我が国のODAのうち無償資金協力事業及び技術協力事業並びに借款事業の適正かつ効率的な実施の促進に資するための活動 (2)国際機関、外国政府及びその他の国際協力に携わる機関が実施する国際協力事業の適正かつ効率的な実施の促進に資するための活動 (3)上記(1)または(2)の事業に係る完了後のフォローアップ及びフォローアップ活動 (4)国際協力事業を効果的に実施するための調査、研究 (5)国際協力事業推進のための啓発・支援活動 (6)その他本財団の目的を達成するために必要な事業
役員氏名		役員数10名(うち非常勤8名) 理事長 松岡 和久(元国際協力機構 理事) 理事 早瀬 隆昌(元国際協力機構 アジア第二部次長) 理事 飯島 正孝(元国際協力事業団 理事) (非常勤) 理事 中村 順一(元国際協力事業団 理事) (非常勤)	役員数11名(うち非常勤10名) 理事長 佐々木 高久 (非常勤) 専務理事 櫻田 幸久(元国際協力機構 無償資金協力部調査役) 理事 金子 洋三 (元国際協力機構 青年海外協力隊事務局長) (非常勤) 理事 松岡 和久(元国際協力機構 理事) (非常勤)
関連公益法人等とJICAの取引の関連図		国際協力機構 → (財)日本国際協力センター (業務委託)	国際協力機構 → (財)日本国際協力システム (業務委託)
資産		5,300,385,197円	1,300,206,555円
負債		1,309,674,163円	357,711,270円
正味財産期首残高		3,990,711,034円	942,495,285円
当期正味財産増減額			
一般正味財産増減の部 収益 ・受取補助金等 ・その他の収益 費用		収益 ・受取補助金等 0円 ・その他の収益 12,974,980,690円 費用 12,680,300,628円	収益 ・受取補助金等 0円 ・その他の収益 2,916,088,105円 費用 2,956,908,994円
指定正味財産増減の部 収益 ・受取補助金等 ・その他の収益 費用		収益 0円 費用 0円	収益 0円 費用 0円
正味財産期末残高		3,990,711,034円	942,495,285円
当期収入合計額		14,874,895,062円	3,015,199,565円
当期支出合計額		14,983,933,196円	3,023,915,675円
当期収支差額		109,038,134円	8,716,110円
関連公益法人等の基本財産に対する出 えん、提出、寄附等の明細 運営費、事業費等に充てるため負担し た会費、負担金等の明細		該当なし	該当なし
関連公益法人に対する 債権・債務の明細		未払金 822,817,300円	未払金 289,218,735円
債務保証の明細		該当なし	該当なし
事業収入とJICAの発注等に係る金額・ 割合 (競争契約、企画競争・公募及び競争 性のない随意契約の金額・割合)		総事業収入12,971,215,197円 (うちJICA取引額 8,304,451,313円 64.0%) 競争契約 (0円 0%) 企画競争・公募 (7,024,024,523円 84.6%) 競争性のない随意契約 (1,270,989,446円 15.3%)	総事業収入2,916,088,105円 (うちJICA取引額 560,188,068円 19.2%) 競争契約 (0円 0%) 企画競争・公募 (74,545,458円 13.3%) 競争性のない随意契約 (460,493,251円 82.2%)

法人種別・名称	(関連公益法人)	(関連公益法人)
事項	社団法人青年海外協力協会	社団法人協力隊を育てる会
業務概要	(1)開発途上国における民間技術協力プロジェクトの調査、発掘及び推進に関する支援事業 (2)国又は自治体の行う国際協力事業に関し、これを側面的に支援する事業 (3)開発途上国人材の民間レベルにおける本邦受入と研修に関する事業等	(1)協力隊及び隊員の活動に関する知識を普及し、国民各層の理解を深めること (2)青年層の協力隊参加意欲を昂揚すること (3)協力隊参加に当たっての社会的障害の除去を図ること等
役員氏名	役員数22名(うち非常勤20名) 会長 金子 洋三 (元国際協力機構 青年海外協力隊事務局長) 常務理事 新保 昭治 (元国際協力機構 中国事務所長)(非常勤) 常務理事 駒澤 彰夫 (元国際協力機構 青年海外協力隊事務局調査役)	役員数26名(うち非常勤25名) 会長 足立 房夫 (非常勤) 副会長 青木 盛久 (非常勤) (元国際協力事業団 理事) 常任理事 小宮 英夫 (元国際協力機構 駒ヶ根訓練所長) 理事 大塚 正明 (国際協力機構 青年海外協力隊事務局長 現任)(非常勤) 理事 駒澤 彰夫 (元国際協力機構 青年海外協力隊事務局調査役)(非常勤)
関連公益法人等とJICAの取引の関連図	国際協力機構 → (社)青年海外協力協会 (業務委託)	国際協力機構 → (社)協力隊を育てる会 (業務委託)
資産	2,041,526,932円	88,886,511円
負債	410,066,728円	10,017,378円
正味財産期首残高	1,542,314,682円	104,050,961円
当期正味財産増減額		
一般正味財産増減の部 収益 ・受取補助金等 ・その他の収益 費用	収益 ・受取補助金等 0円 ・その他の収益 3,003,762,891円 費用 2,882,060,662円	収益 ・受取補助金等 0円 ・その他の収益 176,569,028円 費用 201,750,856円
指定正味財産増減の部 収益 ・受取補助金等 ・その他の収益 費用	収益 0円 費用 0円	収益 0円 費用 0円
正味財産期末残高	1,631,460,204円	78,869,133円
当期収入合計額	2,974,954,061円	176,569,028円
当期支出合計額	2,924,152,544円	201,545,723円
当期収支差額	50,801,517円	24,976,695円
関連公益法人等の基本財産に対する出 えん、提出、寄附等の明細 運営費、事業費等に充てるため負担し た会費、負担金等の明細	該当なし	該当なし
関連公益法人に対する 債権・債務の明細	未払金 833,379,599円	未払金 44,003,915円
債務保証の明細	該当なし	該当なし
事業収入とJICAの発注等に係る金額・ 割合 (競争契約、企画競争・公募及び競争 性のない随意契約の金額・割合)	総事業収入2,969,454,831円 (うちJICA取引額 2,835,511,812円 95.5%) 競争契約 (0円 0%) 企画競争・公募 (1,153,490,360円 40.7%) 競争性のない随意契約 (860,609,238円 30.4%)	総事業収入176,569,028円 (うちJICA取引額 114,634,869円 64.9%) 競争契約 (0円 0%) 企画競争・公募 (0円 0%) 競争性のない随意契約 (114,634,869円 100%)

法人種別・名称	(関連公益法人)	(関連公益法人)
事項	独立行政法人国際協力機構国際協力共済会	独立行政法人国際協力機構厚生会
業務概要	国際協力機構が海外に派遣する専門家及びその家族並びに青年海外協力隊員等及びその家族の生活の安定と福祉の向上を図るため、以下の事業を行う。 (1)給付事業 業務によらない病気又は負傷に係る療養費等の給付 死亡に係る弔慰金の給付 障害に係る見舞金の給付 (2)福祉事業 その他前述の目的を達成するために必要な福祉事業	会員相互扶助の精神に基づき、国際協力機構役員等及びその家族の福祉の向上及び親睦、融和を図ることを目的とし、以下の事業を行う。 (1)給付に関する事業 (2)貸付に関する事業 (3)福利厚生に関する事業 (4)その他厚生会の目的を達成するために必要な事業
役員氏名	役員数10名(すべて国際協力機構 役職員現任) 会長 金子 節志 (理事) 副会長 大石 千尋 (国際協力人材部長) 運営委員 佐渡島 志郎 (総務部長) 運営委員 佐々木 弘世 (人事部長) 運営委員 山田 和行 (経理部長) 運営委員 大田 一秋 (企画・調整部長) 運営委員 山浦 信幸 (調達部長) 運営委員 岡崎 有二 (社会開発部長) 運営委員 大塚 正明 (青年海外協力隊事務局局長) 会計監査役 畝 伊智朗 (経理部 財務グループ長)	機構選定役員数10名(すべて国際協力機構 役職員現任) 会長 金子 節志 (理事) 副会長 佐々木 弘世 (人事部長) 幹事 井倉 義伸 (人事部 厚生・給与グループ長) 幹事 中村 俊之 (人事部 厚生・給与グループ 厚生チーム長) 幹事 小西 淳文 (総務部 総務グループ長) 幹事 畝 伊智朗 (経理部 財務グループ長) 幹事 永江 勉 (国際協力人材部 派遣支援グループ長) 幹事 松島 正明 (青年海外協力隊事務局 事業管理グループ長) 幹事 半谷 良三 (国際協力総合研修所 管理グループ長) 監査役 田中 俊昭 (経理部 会計グループ長) その他互選役員数9名(国際協力機構 職員)
関連公益法人等とJICAの取引の関連図		
資産	2,372,892,513円	587,737,400円
負債	74,127,300円	1,533,936円
正味財産期首残高	2,529,308,893円	586,206,152円
当期正味財産増減額		
一般正味財産増減の部 収益 ・受取補助金等 ・その他の収益 費用	収益 ・受取補助金等 0円 ・その他の収益 1,287,536,813円 費用 1,518,080,493円	収益 ・受取補助金等 0円 ・その他の収益 127,094,714円 費用 127,097,402円
指定正味財産増減の部 収益 ・受取補助金等 ・その他の収益 費用	収益 0円 費用 0円	収益 0円 費用 0円
正味財産期末残高	2,298,765,213円	586,203,464円
当期収入合計額	1,287,536,813円	127,186,362円
当期支出合計額	1,287,536,813円	127,186,362円
当期収支差額	0円	0円
関連公益法人等の基本財産に対する出入、拠出、寄附等の明細 運営費、事業費等に充てるため負担した会費、負担金等の明細	基本財産に対する拠出： 基金 900,000,000円 (但し、専門家等の掛金及び負担金を含む)	事業費に充てるための負担金： 国際協力機構 負担金 32,815,000円
関連公益法人に対する債権・債務の明細	該当なし	該当なし
債務保証の明細	該当なし	該当なし
事業収入とJICAの発注等に係る金額・割合 (競争契約、企画競争・公募及び競争性のない随意契約の金額・割合)	該当なし	該当なし

事項	法人種別・名称	(関連会社)	(関連会社)
		株式会社ティックス	株式会社国際協力データサービス
業務概要	(1) 通訳・翻訳事業 (2) 一般労働者派遣事業		(1) システムコンサルティング (2) Web制作 (3) システム開発 (4) システム運用支援 (5) 人材派遣
役員氏名	役員数2名 (うち非常勤1名) 代表取締役 田口 徹 (元国際協力機構 国際協力総合研修所長) 取締役 中井 信也 (元国際協力機構 中東・欧州部主査) (非常勤)		役員数5名 (うち非常勤4名) 代表取締役 福田 省三 (元国際協力機構 中南米部主査) 取締役 隅田 榮亮 (元国際協力機構 理事) (非常勤) 取締役 中垣 長睦 (元国際協力機構 社会開発部調査役) (非常勤) 取締役 田口 徹 (元国際協力機構 国際協力総合研修所長) (非常勤) 監査役 中井 信也 (元国際協力機構 中東・欧州部主査) (非常勤)
関連会社とJICAの取引の関連図			
資産	350,709,722円		658,006,594円
負債	73,428,789円		194,805,515円
資本金	50,000,000円		51,800,000円
剰余金	227,380,933円		411,401,079円
営業収入	419,659,630円		783,643,075円
経常損益	12,594,328円		38,335,659円
当期損益	1,570,675円		37,613,927円
当期末処分利益 (当期末処理損失)	1,570,675円		37,613,927円
JICAが保有する当該会社の株式数、取得価額、貸借対照表計上額	該当なし		該当なし
債権・債務の明細	未払金 21,392,892円		未払金 95,672,441円
債務保証の明細	該当なし		該当なし
総売上高とJICAの発注等に係る金額・割合 (競争契約、企画競争・公募及び競争性のない随意契約の金額・割合)	総売上高440,642,577円 (うちJICA取引額 164,617,115円 37.4%) 競争契約 (0円 0%) 企画競争・公募 (158,827,473円 96.5%) 競争性のない随意契約 (3,850,936円 2.3%)		総売上高783,643,075円 (うちJICA取引額 432,864,659円 55.2%) 競争契約 (0円 0%) 企画競争・公募 (37,509,351円 8.7%) 競争性のない随意契約 (391,704,908円 90.5%)

独立行政法人国際協力機構 平成19年度事業報告書

1. 国民の皆様へ

平成19事業年度における当機構を巡る動き、課題及び対処方針等について、以下のとおり報告します。

(1) 第2期中期目標・計画期間の開始、独立行政法人整理合理化計画による見直し

平成18年度末に、国際協力機構（以下、「機構」という。）にとって独立行政法人としての最初の中期目標期間（平成15年10月1日～平成19年3月31日）が終了しました。機構は、第1期中期目標及び中期計画の達成に向けて取り組む中で、「JICA改革プラン（第1弾、第2弾）」を打ち出し、中期目標及び中期計画で目標設定した以上に大きく踏み込んだ自己改革を精力的に進めてきました。

この機構の取組に対し、中期目標期間の終了時に行われた外務省独立行政法人評価委員会による総合評価では、改革方針の下で実績が上がっており、「中期目標で定めた目標は、数値目標が設定されている項目を含めすべて達成されたほか、中期目標期間終了を待たずして目標値を達成したものについても、さらに努力を継続したことは高く評価できる」との評価がなされました。

第1期中期目標期間の終了に際して、独立行政法人通則法に基づき、政府による組織・業務全般の見直しが行われましたが、時期を同じくして、行政改革推進法の成立（平成18年6月）、国際協力機構法の改正（平成18年11月）等により、機構と国際協力銀行（海外経済協力部門）が統合し、新JICAとして平成20年10月1日から技術協力、有償資金協力、無償資金協力を一体的に実施することとなりました。

これらを踏まえて、平成19年4月1日から5年間（～平成24年3月31日）の第2期中期目標及び中期計画が定められ、同計画の下で組織、業務の統合に向けた準備を適確かつ着実に進めることとなりました。

また、平成19年7月に、政府の「経済財政改革の基本方針2007」において、101の全独立行政法人について抜本的な見直しを行い、年内に「独立行政法人整理合理化計画」を策定することが決定しました。機構に関しては、9月から11月にかけて、行政減量・効率化有識者会議、官民競争入札等監理委員会、経済財政諮問会議に設置された独立行政法人の資産債務改革に関するワーキンググループによるヒアリングが行われ、市場化テスト（民間競争）の導入や保有資産の処分、統合に際しての組織面、業務面での一体化などについて議論がなされました。これら各種会議における議論、指摘を踏まえ、12月24日に、横断的な見直し事項及び機構を含む個別法人の組織・業務に関する見直し事項をとりまとめた「独立行政法人整理合理化計画」が閣議決定されました。

同計画の決定を受け、機構は、機構にかかる個別の見直し事項については、第2期中期計画の下でそれぞれ具体的に取り組むものとして整理しました。また、横断的な見直し事項についても、中期計画の達成に向けた取組の一環として着実に実行し、その結果については毎事業年度の業務実績の報告（「随意契約見直し計画」の実施状況等）に含めることにしています。

(2) 統合に向けた準備

これまでも、第1期中期計画において、国際協力銀行との情報の共有や意見交換、人事交流を通じた実施機関相互の連携を密にし、事業の実施に当たって有償資金協力との連携強化に努めることを目標として掲げており、個別案件や研修事業を中心とした実施段階での協働、連携が定着してきたところです。

平成20年10月の統合に向けて、機構内に、統合準備を包括的に担当する統合準備室、各課題・業務に関する知識、経験を有する職員により部局横断的に構成するタスクフォースを設置し、外務省及び国際協力銀行と協議、検討を重ね、組織・業務にかかる制度設計を進めてきました。在外においてもモデル事務所を指定して、国別の事業方針の策定や事業のプログラム化等、具体的な作業を通じて、統合に向けた準備を行ってきました。

一方で、「独立行政法人整理合理化計画」や、財務省による平成19年度予算執行調査において、統合に関連した指摘や検討の方向性が示されており、これらも踏まえ、機構と国際協力銀行の双方の事務所が設置されている国については統合時に事務所を一本化するとともに、円滑かつ効率的な事業実施体制に向けた見直しを行うべく、国際協力銀行との間で具体的な調整を進めてきています。

また、独立行政法人化以降、機構が積極的に取り組んできた内部改革の総仕上げとして、平成18年度に整理した、組織横断的な重要課題と具体的方策についても、統合後の組織・業務の制度設計方針に照らし、統合に向けた準備作業の中で順次実行に移したのものや、統合後の具体的な体制、業務実施手順に即した形で実現を図るよう取組を進めています。新JICA発足に際して、これまでの改革を礎として、真に現場で成果を上げる事業を展開することが重要と考えています。

平成19事業年度は、ODA（政府開発援助）及びその実施体制に関する国民の理解促進の観点から、機構のホームページに「統合に向けて」というサイトを開設し、統合に関連した動き、情報を一括して、随時掲載するようにしました。平成20年3月には、制度設計のポイントや技術協力と資金協力の一体的運用の具体事例などをとりまとめた「新JICA発足に向けた準備状況」を公表しました。

さらに、組織・業務の制度設計を進めると同時に、政府の外交政策や国際的な課題に対して、統合による相乗効果として期待される「技術協力と資金協力の一体的な運用のメリット」を先取りした対応を、国際協力銀行（海外経済協力部門）と連携して進めています。例えば、平成20年1月にスイスで開催されたダボス会議において日本政府が発表した「クールアース・パートナーシップ」等を踏まえ、機構（気候変動対策室、地球環境部）及び国際協力銀行（気候変動対策室）共同で「気候変動に係る取り組みの方向性」をとりまとめ、平成20年4月にホームページで公表したところです。

2. 基本情報

(1) 法人の概要

法人の目的

独立行政法人国際協力機構は、開発途上にある海外の地域（以下「開発途上地域」という。）に対する技術協力の実施並びに無償の資金供与による開発途上地域の政府に対する国の協力の実施の促進及び開発途上地域の住民を対象とする国民等の協力活動の促進に必要な業務を行い、中南米地域等への移住者の定着に必要な業務を行い、並びに開発途上地域等における大規模な災害に対する緊急援助の実施に必要な業務を行い、もってこれらの地域の経済及び社会の発展又は復興に寄与し、国際協力の促進に資することを目的としております。（独立行政法人国際協力機構法第3条）

業務内容

当法人は、独立行政法人国際協力機構法第3条の目的を達成するため以下の業務を行います。

国際約束に基づく開発途上国への技術協力

- ・ 研修員受入
- ・ 専門家派遣
- ・ 機材供与
- ・ 技術協力センター協力
- ・ 開発調査

国際約束に基づく無償資金協力（調査・実施の促進）

開発途上地域の住民を対象とする国民等の協力活動の促進

海外移住者・日系人への支援

技術協力のための人材の養成及び確保

緊急援助のための機材・物資の備蓄・供与

国際緊急援助隊の派遣

沿革

昭和49年8月 国際協力事業団として設立

平成15年10月 独立行政法人国際協力機構として設立

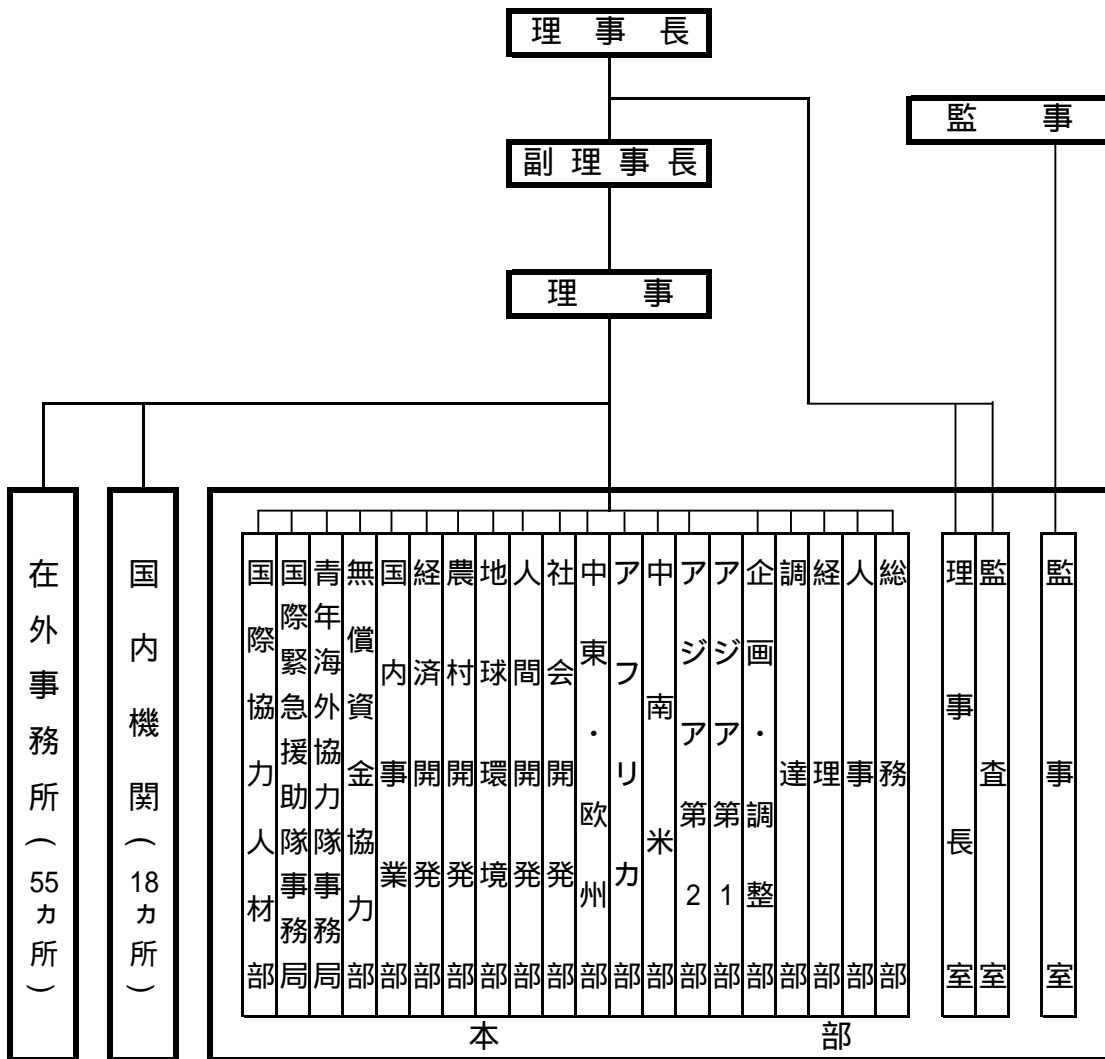
設立根拠法

独立行政法人国際協力機構法（平成14年法律第136号 改正：平成16年法律第130号）

主務大臣（主務省所管課等）

外務大臣（外務省国際協力局政策課）

組織図



(2)本部・支部等の住所

本部：東京都渋谷区代々木2-1-1 新宿マインズタワー
国際協力総合研修所：東京都新宿区市谷本村町10-5
札幌国際センター：北海道札幌市白石区本通16南4-25
帯広国際センター：北海道帯広市西20条南6-1-2
筑波国際センター：茨城県つくば市高野台3-6
東京国際センター：東京都渋谷区西原2-49-5
横浜国際センター：神奈川県横浜市中区新港2-3-1
中部国際センター：愛知県名古屋市名東区亀の井2-73
大阪国際センター：大阪府茨木市西豊川町25-1
兵庫国際センター：兵庫県神戸市中央区脇浜海岸通1-5-2
中国国際センター：広島県東広島市鏡山3-3-1
九州国際センター：福岡県北九州市八幡東区平野2-2-1
沖縄国際センター：沖縄県浦添市字前田1143-1
二本松青年海外協力隊訓練所：福島県二本松市永田字長坂4-2
駒ヶ根青年海外協力隊訓練所：長野県駒ヶ根市赤穂15
広尾センター：東京都渋谷区広尾4-2-24
東北支部：宮城県仙台市青葉区一番町4-6-1 仙台第一生命タワービル
北陸支部：石川県金沢市本町1-5-2 リファール(オフィス棟)
四国支部：香川県高松市亀井町5-1 百十四ビル
インド事務所：インド ニュー・デリー
インドネシア事務所：インドネシア ジャカルタ
ウズベキスタン事務所：ウズベキスタン タシケント
カンボジア事務所：カンボジア プノンペン
キルギス共和国事務所：キルギス共和国 ビシュケク
スリランカ事務所：スリランカ コロンボ
タイ事務所：タイ バンコク
中華人民共和国事務所：中華人民共和国 北京
ネパール事務所：ネパール カトマンズ
パキスタン事務所：パキスタン イスラマバード
バングラデシュ事務所：バングラデシュ ダッカ
東ティモール事務所：東ティモール デイリ
フィリピン事務所：フィリピン マニラ
ベトナム事務所：ベトナム ハノイ
マレーシア事務所：マレーシア クアラルンプール
ミャンマー事務所：ミャンマー ヤンゴン
モンゴル事務所：モンゴル ウランバートル
ラオス事務所：ラオス ビエンチャン
アメリカ合衆国事務所：アメリカ合衆国 ワシントン
アルゼンチン事務所：アルゼンチン ブエノスアイレス
エルサルバドル事務所：エルサルバドル サンサルバドル
ドミニカ共和国事務所：ドミニカ共和国 サントドミンゴ

パラグアイ事務所：パラグアイ アスンシオン
ブラジル事務所：ブラジル ブラジリア
ペルー事務所：ペルー リマ
ボリビア事務所：ボリビア ラパス
ホンジュラス事務所：ホンジュラス テグシガルバ
メキシコ事務所：メキシコ メキシコシティ
バルカン事務所：セルビア ベオグラード
欧州事務所：フランス パリ
パプアニューギニア事務所：パプアニューギニア ポートモレスビー
フィジー事務所：フィジー スヴァ
アフガニスタン事務所：アフガニスタン カブール
エジプト事務所：エジプト カイロ
サウジアラビア事務所：サウジアラビア リアド
ヨルダン事務所：ヨルダン アンマン
シリア事務所：シリア ダマスカス
チュニジア事務所：チュニジア チュニス
トルコ事務所：トルコ アンカラ
パレスチナ事務所：パレスチナ ガザ
モロッコ事務所：モロッコ ラバト
ウガンダ事務所：ウガンダ カンバラ
エチオピア事務所：エチオピア アディスアベバ
ガーナ事務所：ガーナ アクラ
ケニア事務所：ケニア ナイロビ
ザンビア事務所：ザンビア ルサカ
セネガル事務所：セネガル ダカール
タンザニア事務所：タンザニア ダレサラム
ナイジェリア事務所：ナイジェリア アブジャ
ニジェール事務所：ニジェール ニアメ
ブルキナファソ事務所：ブルキナファソ ワガドゥグー
マラウイ事務所：マラウイ リロンゲエ
南アフリカ共和国事務所：南アフリカ共和国 プレトリア
マダガスカル事務所：マダガスカル アンタナナリボ
モザンビーク事務所：モザンビーク マプト

(3)資本金の状況

(単位：百万円)

区分	期首残高	当期増加額	当期減少額	期末残高
政府出資金	88,508	0	5,175	83,333
資本金合計	88,508	0	5,175	83,333

(4)役員 of 状況

役職	氏名	任期	担当	経歴
理事長	緒方貞子	自 平成19年10月1日 至 平成23年9月30日 (再任)		昭和40年～54年 国際基督教大学非常勤講師・準教授 平成3年～12年 第8代国連難民高等弁務官
副理事長	大島賢三	自 平成19年10月1日 至 平成23年9月30日		昭和42年4月 外務省入省 平成16年11月 国連日本政府代表部大使
理事	黒木雅文	自 平成19年10月1日 至 平成21年9月30日 (再任)	総務部 人事部（労務及び福利厚生を除く。） 企画・調整部 無償資金協力部 国際協力総合研修所	昭和49年4月 外務省入省 平成16年8月 駐インドネシア日本大使館公使
理事	金子節志	自 平成19年10月1日 至 平成21年9月30日 (再任)	人事部のうち労務及び福利厚生 アジア第1部 国内事業部 国際協力人材部	昭和47年6月 海外技術協力事業団入団 平成15年10月 独立行政法人国際協力機構人事部長
理事	上田善久	自 平成19年10月1日 至 平成21年9月30日 (再任)	経理部 調達部 アジア第2部 人間開発部	昭和49年4月 大蔵省入省 平成12年6月 財務省大臣官房審議官 平成13年7月 米州開発銀行理事
理事	松本有幸	自 平成19年10月1日 至 平成21年9月30日 (再任)	中南米部 地球環境部 農村開発部	昭和49年4月 農林省入省 平成16年7月 農林水産省関東農政局長

理事	橋本栄治	自 平成19年10月1日 至 平成21年9月30日	アフリカ部 社会開発部 青年海外協力隊事務局	昭和49年4月 海外技術協力事業団入団 平成15年10月 独立行政法人国際協力機構 理事長室長
理事	永塚誠一	自 平成19年10月1日 至 平成21年9月30日	中東・欧州部 経済開発部 国際緊急援助隊事務局 広尾センター	昭和55年4月 通商産業省入省 平成17年9月 経済産業省通商政策局通 商交渉官
監事	船渡享向	自 平成19年10月1日 至 平成21年9月30日 (再任)		昭和48年4月 会計検査院採用 平成16年12月 会計検査院第5局長
監事	金丸守正	自 平成19年10月1日 至 平成21年9月30日		昭和48年8月 海外技術協力事業団入団 平成17年4月 独立行政法人国際協力機構 人事部長

(5) 常勤職員の状況

常勤職員は平成19年度末において1,326人（前期末と同じ）であり、平均年齢は40.17歳（前期末40.21歳）となっています。このうち、国等からの出向者は32人、民間からの出向者は10人です。

3. 簡潔に要約された財務諸表

貸借対照表

http://www.jica.go.jp/about/financial/settle/h19/pdf/2008_01.pdf

(単位：百万円)

資産の部	金額	負債の部	金額
流動資産		流動負債	
現金・預金等	37,362	運営費交付金債務	6,899
その他	4,562	その他	23,250
固定資産		固定資産	
有形固定資産	57,342	資産見返負債	2,036
無形固定資産	14	その他	101
投資その他の資産	7,472	負債合計	32,286
		純資産の部	
		資本金	
		政府出資金	83,333
		資本剰余金	11,225
		利益剰余金	2,359
		純資産合計	74,467
資産合計	106,753	負債純資産合計	106,753

損益計算書

http://www.jica.go.jp/about/financial/settle/h19/pdf/2008_01.pdf

(単位：百万円)

	金額
経常費用 (A)	157,900
業務費	144,835
技術協力プロジェクト関係費	79,713
国民参加型協力関係費	25,661
事業附帯関係費	8,113
事業支援関係費	13,844
その他	17,504
一般管理費	12,189
財務費用	840
その他	36
経常収益 (B)	153,146
運営費交付金収益	148,122
その他	5,023
臨時損失 (C)	9
前中期目標期間繰越積立金取崩額 (D)	4,803
当期総利益 (B-A-C+D)	39

キャッシュ・フロー計算書

http://www.jica.go.jp/about/financial/settle/h19/pdf/2008_01.pdf

(単位：百万円)

	金額
業務活動によるキャッシュ・フロー (A)	1,316
事業支出	138,767
運営費交付金収入	155,626
その他収入・支出	15,543
投資活動によるキャッシュ・フロー (B)	2,306
財務活動によるキャッシュ・フロー (C)	5,458
資金に係る換算差額 (D)	194
資金減少額 (E=A+B+C+D)	2,030
資金期首残高 (F)	5,192
資金期末残高 (G=F+E)	3,162

行政サービス実施コスト計算書

http://www.jica.go.jp/about/financial/settle/h19/pdf/2008_01.pdf

(単位：百万円)

	金額
業務費用	153,301
損益計算書上の費用	157,916
(控除) 自己収入等	4,615
損益外減価償却等相当額	2,070
損益外減損損失相当額	69
引当外賞与見積額	16
引当外退職給付増加見積額	556
機会費用	966
行政サービス実施コスト	155,833

(参考)財務諸表の科目の説明(主なもの)

貸借対照表

- 現金・預金等：現金、預金
- 有形固定資産：土地、建物、機械装置、車両、工具など独立行政法人が長期にわたって使用または利用する有形の固定資産
- 無形固定資産：有形固定資産、投資その他の資産以外の長期資産で、商標権など具体的な形態を持たない無形固定資産
- 投資その他資産：長期貸付金、差入保証金など
- 運営費交付金債務：独立行政法人の業務を実施するために国から交付された運営費交付金のうち、未実施の部分に該当する債務残高
- 資産見返負債：取得した固定資産または、たな卸資産(資本剰余金で整理したものを除く)を整理するもの
- 政府出資金：国からの出資金であり、独立行政法人の財産的基礎を構成するもの
- 資本剰余金：国から交付された施設費や寄附金などを財源として取得した資産で独立行政法人の財産的基礎を構成するもの
- 利益剰余金：独立行政法人の業務に関連して発生した剰余金の累計額

損益計算書

- 業務費：独立行政法人の業務に要した費用
- 一般管理費：給与、賞与、法定福利費等、独立行政法人の職員等に要する経費及び、組織運営に必要な経費
- 財務費用：利息の支払等
- 運営費交付金収益：運営費交付金債務を収益化した額
- 臨時損益：固定資産の売却損益等が該当
- 前中期目標期間繰越積立金取崩額：改正機構法の施行に向けた組織及び業務の統合に関連した経費の支出並びにやむを得ない事由により前中期目標期間中完了しなかった業務の財源に充てることとして承認を受けた額に沿った費用が発生した場合に、その見合い額を整理するもの

キャッシュ・フロー計算書

業務活動によるキャッシュ・フロー : 独立行政法人の通常の業務の実施に係る資金の状態を表し、サービスの提供等による収入、原材料、商品又はサービスの購入による支出、人件費支出等が該当

投資活動によるキャッシュ・フロー : 将来に向けた運営基盤の確立のために行われる投資活動に係る資金の状態を表し、固定資産や有価証券の取得・売却等による収入・支出が該当

財務活動によるキャッシュ・フロー : リース債務の返済による支出、国庫納付金の支出等が該当

資金に係る換算差額 : 外貨建て取引を円換算した場合の差額

行政サービス実施コスト計算書

業務費用 : 独立行政法人が実施する行政サービスのコストのうち、独立行政法人の損益計算書に計上される費用

損益外減価償却等相当額 : 償却資産のうち、その減価に対応すべき収益の獲得が予定されないものとして特定された資産の減価償却費等相当額（損益計算書には計上していないが、累計額は貸借対照表に記載されている）

損益外減損損失相当額 : 独立行政法人が中期計画等で想定した業務を行ったにもかかわらず生じた減損損失相当額（損益計算書には計上していないが、累計額は貸借対照表に記載されている）

引当外賞与見積額 : 財源措置が運営費交付金により行われることが明らかな場合の賞与引当金見積額（損益計算書には計上していないが、仮に引き当てた場合に計上したであろう賞与引当金見積額を貸借対照表に注記している）

引当外退職給付増加見積額 : 財源措置が運営費交付金により行われることが明らかな場合の退職給付引当金増加見積額（損益計算書には計上していないが、仮に引き当てた場合に計上したであろう退職給付引当金見積額を貸借対照表に注記している）

機会費用 : 国又は地方公共団体の財産を無償又は減額された使用料により賃貸した場合の本来負担すべき金額などが該当

4. 財務情報

(1) 財務諸表の概況

経常費用、経常収益、当期総損益、資産、負債、キャッシュ・フローなどの主要な財務データの経年比較・分析（内容・増減理由）

（経常費用）

平成19年度の経常費用は157,900百万円と、前年度比4,312百万円減（2.7%減）となっている。技術協力プロジェクト関係費が前年度比4,585百万円減（5.4%減）となったことが主な要因である。

（経常収益）

平成19年度の経常収益は153,146百万円と、前年度比14,958百万円減（8.9%減）となっている。これは、運営費交付金収益が前年度比13,731百万円減（8.5%減）となったことが主な要因である。

（当期総損益）

上記経常損益の状況に加えて臨時損益として固定資産売却損等16百万円、関係会社株式整理益等7百万円、前中期目標期間繰越積立金取崩額として4,803百万円をそれぞれ計上した結果、平成19年度の当期総利益は39百万円と、前年度比5,754百万円減（99.3%減）となっている。

（資産）

平成19年度末現在の資産合計は106,753百万円と、前年度末比5,895百万円減となっている。これは、国庫納付金の支払5,827百万円が主な要因である。

（負債）

平成19年度末現在の負債合計は32,286百万円と、前年度末比6,708百万円増となっている。これは、運営費交付金債務の増6,899百万円が主な要因である。

（業務活動によるキャッシュ・フロー）

平成19年度の業務活動によるキャッシュ・フローは1,316百万円と、前年度比841百万円減（39.0%減）となっている。これは、国庫納付金の支払額が652百万円増となったことが主な要因である。

（投資活動によるキャッシュ・フロー）

平成19年度の投資活動によるキャッシュ・フローは2,306百万円と、前年度比5,809百万円増となっている。これは、定期預金の払戻による収入が3,200百万円増、譲渡性預金の払戻による収入が3,000百万円増となったことが主な要因である。

（財務活動によるキャッシュ・フロー）

平成19年度の財務活動によるキャッシュ・フローは5,458百万円と、前年度比5,206百万円減となっている。これは、国庫納付金の支払額が5,175百万円増となったことが主な要因である。

表 主要な財務データの経年比較

(単位：百万円)

区分	15年度	16年度	17年度	18年度	19年度
経常費用	89,159	171,482	166,834	162,212	157,900
経常収益	89,486	172,202	167,730	168,103	153,146
当期総利益	327	637	855	5,793	(注1) 39
資産	113,277	110,389	113,543	112,648	106,753
負債	25,814	24,955	29,649	25,577	32,286
利益剰余金（又は繰越欠損金）	327	964	1,820	7,613	2,359
業務活動によるキャッシュ・フロー	11,633	250	5,224	2,156	1,316
投資活動によるキャッシュ・フロー	25,881	1,928	1,780	3,503	2,306
財務活動によるキャッシュ・フロー	29	48	169	252	5,458
資金期末残高	5,626	3,504	6,862	5,192	3,162

(注1) 平成18年度は、運営費交付金債務の精算による収益化を行った為。

セグメント事業損益の経年比較・分析（内容・増減理由）

（区分経理によるセグメント情報）

運営費交付金事業の事業損益は、5,721百万円と、前年度比11,291百万円の減となっている。これは、運営費交付金収益が年度比13,731百万円（8.5%減）となったことが主な要因である。

受託事業の事業損益は、2百万円と、前年度比2百万円の増となっている。これは、野口英世アフリカ賞基金運営受託収入が15百万円増となったことが主な要因である。

自己資金事業の事業損益は、407百万円と、前年度比54百万円の増となっている。これは、業務支援経費が2,527百万円減となったことが主な要因である。

表 事業損益の経年比較（区分経理によるセグメント情報）

(単位：百万円)

区分	15年度	16年度	17年度	18年度	19年度
運営費交付金事業	189	131	281	5,570	5,721
受託事業	0	0	0	0	2
自己資金事業	437	985	836	462	407
法人共通	575	1,574	1,450	783	1,371
合計	326	720	896	5,891	4,754

セグメント総資産の経年比較・分析（内容・増減理由）
 （区分経理によるセグメント情報）

運営費交付金事業の総資産は7,811百万円と、前年度比998百万円の増（14.6%増）となっている。これは、前渡金が前年度比1,238百万円増となったことが主な要因である。

受託事業の総資産は15百万円と、前年度比15百万円増となっている。これは、野口英世アフリカ賞基金受託収入にかかる未収入金が前年度比15百万円増となったことが主な要因である。

自己資金事業の総資産は592百万円と、前年度比519百万円増となっている。これは、建設仮勘定が520百万円増となったことが主な要因である。

表 総資産の経年比較（区分経理によるセグメント情報） （単位：百万円）

区分	15年度	16年度	17年度	18年度	19年度
運営費交付金事業	8,061	7,166	6,314	6,814	7,811
受託事業	8	5	146	0	15
自己資金事業	12	43	10	73	592
法人共通	105,195	103,174	107,073	105,761	98,334
合計	113,277	110,389	113,543	112,648	106,753

目的積立金の申請、取崩内容等

前中期目標期間繰越積立金取崩額4,803百万円は、改正機構法の施行に向けた組織及び業務の統合に関連した経費の支出、並びにやむを得ない事由により前中期目標期間中に完了しなかった業務に充てるため、平成19年6月29日付けにて主務大臣から承認を受けた7,123百万円のうち4,803百万円について取り崩したものである。

行政サービス実施コスト計算書の経年比較・分析（内容・増減理由）

平成19年度の行政サービス実施コストは155,833百万円と、前年度比2,031百万円減（1.3%減）となっている。これは、業務費用が前年度比3,140百万円減（2.0%減）、引当外退職給付増加見積額が前年度比2,043百万円減（78.6%減）、引当外賞与見積額が前年比16百万円増となったことが主な要因である。

表 行政サービス実施コストの経年比較 (単位：百万円)

区分	15年度	16年度	17年度	18年度	19年度
業務経費	84,750	164,257	160,323	156,441	153,301
うち損益計算書上の費用	89,160	171,565	166,875	162,311	157,916
うち自己収入	4,410	7,308	6,553	5,870	4,615
損益外減価償却等相当額	1,373	2,709	2,432	2,107	2,070
損益外減損損失相当額	0	0	0	584	69
引当外賞与見積額	0	0	0	0	16
引当外退職給付増加見積額	2,044	1,330	1,413	2,599	556
機会費用	630	1,133	1,474	1,333	966
行政サービス実施コスト	84,709	166,768	162,815	157,865	155,833

(2)施設等投資の状況（重要なもの）

当事業年度中に完成した主要施設等

- ・なし

当事業年度において継続中の主要施設等の新設・拡充

- ・中部国際センター建替工事

当事業年度中に処分した主要施設等

- ・職員住宅(横須賀ハイム1002号室)の売却(取得価格10百万円、減価償却累計額1百万円、売却額9百万円、売却損1百万円)
- ・職員住宅(横須賀ハイム1210号室)の売却(取得価格17百万円、減価償却累計額2百万円、売却額13百万円、売却損4百万円)
- ・職員住宅(ライオンズマンション大道505号室)の売却(取得価格10百万円、減価償却累計額1百万円、売却額9百万円、売却損1百万円)
- ・筑波国際センター場外付属農場の除却(取得価格71百万円、減価償却累計額11百万円)

(3) 予算・決算の概況

(単位：百万円)

区分	15年度		16年度		17年度		18年度		19年度		差額理由
	予算	決算	予算	決算	予算	決算	予算	決算	予算	決算	
収入	99,633	99,116	171,440	170,387	168,516	167,971	164,307	164,338	160,889	160,907	
運営費交付金収入	94,291	94,291	162,030	162,030	160,077	160,077	157,516	157,516	155,626	155,626	
受託収入	3,068	2,767	5,204	3,798	4,163	3,129	3,108	2,753	2,990	2,766	注1
開発投融資貸付利息収入	152	152	265	264	220	219	175	175	149	144	
入植地割賦利息収入	3	7	4	14	4	8	4	5	1	11	
移住投融資貸付金利収入	48	22	83	70	75	59	77	75	88	105	
その他収入	1,456	1,602	2,805	3,490	2,881	3,565	2,803	3,353	420	1,214	注2
施設整備資金より受入	615	275	1,050	721	1,097	914	624	461	1,616	1,041	
支出	99,633	89,435	171,755	172,682	168,892	167,412	164,400	164,183	160,889	159,480	
一般管理費	6,048	6,072	11,333	11,511	10,645	10,091	10,249	9,956	11,981	12,289	注3
業務経費	88,424	80,250	151,321	154,144	150,116	150,898	147,669	148,649	144,282	143,590	注4
施設整備費	615	275	1,050	755	1,097	914	624	461	1,616	1,041	注5
受託経費	3,068	1,518	5,204	3,623	4,163	2,983	3,108	2,591	2,990	2,560	注6
寄附金事業費	0	0	0	0	0	0	0	0	20	0	
業務支援経費	1,478	1,320	2,847	2,649	2,871	2,526	2,750	2,527	0	0	注7

注1 相手国政府との協議及び治安悪化による案件実施の遅延等があったため。

注2 予算段階では見積もることのできない過年度経費の戻し入れ等があったため。

注3 前中期目標期間の最終事業年度における積立金の一部を組織及び業務の統合に関連した経費の財源に充当することを主務大臣により承認されたこと等による。

注4 相手国政府との協議及び治安悪化による案件実施の遅延等があったため。

注5 中部国際センター建替工事にかかる施工業者への支払いの一部が20年度にずれ込んだこと等による。

注6 相手国政府との協議及び治安悪化による案件実施の遅延等があったため。

注7 寄附金による支援を行う対象事業の選定に時間を要するため。

(4)経費削減及び効率化目標との関係

当機構においては、当中期目標期間終了年度における一般管理費を、前中期目標期間の最終年度に比べて14.1%以上（各年度前年度比3.0%以上）削減することを目標としている。この目標を達成するため、人件費の削減、事務所借料の削減等の措置を講じているところである。また、業務費については、毎事業年度1.3%以上削減することを目標としている。この目標を達成するため、要員の待遇見直しや調査業務の一層の効率的実施等の措置を講じているところである。

(単位：百万円)

区分	前中期目標期間終了年度		当中期目標期間									
	金額	比率	19年度		20年度		21年度		22年度		23年度	
			金額	比率	金額	比率	金額	比率	金額	比率	金額	比率
一般管理費	12,116	100%	11,737	96.9%	-	-	-	-	-	-	-	-
業務費	145,205	100%	143,101	98.6%	-	-	-	-	-	-	-	-

5. 事業の説明

(1)財源構造

当機構の経常収益は153,146百万円で、その内訳は、運営費交付金収益148,122百万円（収益の96.7%）、受託収入2,563百万円（1.7%）、その他貸倒引当金戻入等2,461百万円（1.6%）となっている。

(2)財務データ及び業務実績報告書と関連付けた事業説明

ア 技術協力事業

本事業は、開発途上地域における人的資源の開発、技術水準の向上及び公共的な開発計画の立案を支援する事業である。

事業の財源は、事業費については、運営費交付金（平成19年度80,887百万円）、自己収入（平成19年度264百万円）となっている。

事業に要する費用は、技術協力プロジェクト関係費（平成19年度79,713百万円）、フォローアップ関係費（平成19年度1,438百万円）となっている。

イ 無償資金協力事業

本事業は、無償資金協力の事前の調査及び実施の促進を行う事業である。

事業の財源は、事業費については、運営費交付金（平成19年度3,417百万円）となっている。

事業に要する費用は、無償資金協力関係費（平成19年度3,417百万円）となっている。

ウ 国民等の協力活動の促進及び助長に関する事業

本事業は、ボランティアの派遣及び国民参加協力を推進する事業である。

事業の財源は、事業費については、運営費交付金（平成19年度25,577百万円）、自己収入（平成19年度84百万円）となっている。

事業に要する費用は、国民参加型協力関係費（平成19年度25,661百万円）となっている。

エ 海外移住事業

本事業は、移住者に対する援助、指導等を国の内外を通じて実施する事業である。

事業の財源は、事業費については、運営費交付金（平成19年度476百万円）となっている。

事業に要する費用は、海外移住関係費（平成19年度476百万円）となっている。

オ 災害援助等協力事業

本事業は、開発途上地域等における大規模な災害に対する緊急援助を行う事業である。

事業の財源は、事業費については、運営費交付金（平成19年度522百万円）となっている。

事業に要する費用は、災害援助等協力関係費（平成19年度522百万円）となっている。

カ 人材養成確保事業

本事業は、わが国の対外技術協力業務の遂行に必要な人員の養成・確保を行う事業である。

事業の財源は、事業費については、運営費交付金（平成19年度3,153百万円）となっている。

事業に要する費用は、人材養成確保関係費（平成19年度3,153百万円）となっている。

キ 附帯業務

本事業は、国・課題別事業計画策定及び事業評価に関する事業である。

事業の財源は、事業費については、運営費交付金（平成19年度13,484百万円）、自己収入（平成19年度20百万円）となっている。

事業に要する費用は、国・課題別事業計画関係費（平成19年度4,791百万円）、事業評価関係費（平成19年度600百万円）、事業附帯関係費（平成19年度8,113百万円）となっている。

ク 事務費

上記ア～キの事業に要する事務費の財源については、運営費交付金（平成19年度25,277百万円）、自己収入（平成19年度756百万円）となっている。

その費用は、事業支援関係費（平成19年度13,844百万円）、一般管理費（平成19年度12,189百万円）となっている。

〔決算報告書〕

平成19年度 決算報告書
(平成19年4月1日～平成20年3月31日)

(単位：円)

区分	年度計画	決算額	差額	備考
収入				
運営費交付金収入	155,625,501,000	155,625,501,000	0	
受託収入	2,989,625,000	2,765,847,288	223,777,712	注1
開発投融资貸付利息収入	148,631,000	144,269,134	4,361,866	
入植地割賦利息収入	557,000	10,917,004	10,360,004	
移住投融资貸付金利息収入	88,123,000	105,278,798	17,155,798	
その他収入	420,313,000	1,214,497,597	794,184,597	注2
うち寄附金収入	20,000,000	96,675	19,903,325	
雑収入	400,313,000	1,214,400,922	814,087,922	
施設整備資金より受入	1,615,851,000	1,040,984,763	574,866,237	
計	160,888,601,000	160,907,295,584	18,694,584	
支出				
一般管理費	11,981,138,000	12,288,636,548	307,498,548	
うち人件費	3,645,118,000	3,757,448,480	112,330,480	注3
物件費	8,107,648,000	7,979,555,955	128,092,045	
統合準備経費	228,372,000	551,632,113	323,260,113	注4
業務経費	144,281,987,000	143,589,533,582	692,453,418	注5
うち国・課題別事業計画関係費	4,906,259,000	4,818,843,464	87,415,536	
技術協力プロジェクト関係費	79,751,816,000	80,706,977,843	955,161,843	
フォローアップ関係費	1,608,413,000	1,435,753,519	172,659,481	
無償資金協力関係費	4,517,626,000	3,864,135,008	653,490,992	
国民参加型協力関係費	26,117,286,000	25,694,299,918	422,986,082	
海外移住関係費	489,702,000	476,289,763	13,412,237	
災害援助等協力関係費	800,000,000	489,029,598	310,970,402	
人材養成確保関係費	3,282,605,000	3,161,366,089	121,238,911	
事業評価関係費	811,488,000	607,998,564	203,489,436	
事業附帯関係費	7,976,060,000	8,404,582,543	428,522,543	
事業支援関係費	14,020,732,000	13,930,257,273	90,474,727	
施設整備費	1,615,851,000	1,040,984,763	574,866,237	注6
受託経費	2,989,625,000	2,560,286,883	429,338,117	注7
寄附金事業費	20,000,000	96,675	19,903,325	注8
計	160,888,601,000	159,479,538,451	1,409,062,549	

予算額と決算額の差異説明

- 注1 相手国政府との協議および治安悪化による案件実施の遅延等があったため。
注2 予算段階では見積もることのできない過年度経費の戻し入れ等があったため。
注3 早期退職者数が予算段階における見込み数を上回ったため。
注4 前中期目標期間の最終事業年度における積立金の一部を組織および業務の統合に関連した経費の財源に充当することを主務大臣により承認されたこと等による。
注5 相手国政府との協議および治安悪化による案件実施の遅延等があったため。
なお、内訳の差額については、当初予定していた執行配分の見直しを行ったため。
注6 中部センター建替工事にかかる施工業者への支払いの一部が20年度にずれ込んだこと等による。
注7 相手国政府との協議および治安悪化による案件実施の遅延等があったため。
注8 寄附金による支援を行う対象事業の選定に時間を要するため。

2. 旧国際協力銀行法定財務諸表（特殊法人等会計処理基準準拠）

下記「2. 旧国際協力銀行法定財務諸表（特殊法人等会計処理基準準拠）」は旧JBIC法、関連政省令及び告示、並びに「特殊法人等会計処理基準（昭和62年（1987年）10月2日財政制度審議会公企業会計小委員会（現；財政制度等審議会財政制度分科会法制・公企業会計部会公企業会計小委員会）報告）」に基づいて旧JBICが作成した財務諸表です。

- (注1) 旧JBICの財務諸表は、「特殊法人等会計処理基準」（昭和62年10月2日財政制度審議会公企業会計小委員会）に基づいて作成しております。ただし、同基準は、特殊法人固有の事項に係る会計処理基準を定めたものであり、特に定めのないものについては一般に公正妥当と認められる企業会計の基準に従うこと、個別の特殊法人に別途法令等の定めが課せられている場合は、それによる旨規定されております。こうした規定を踏まえ、旧JBICの財務諸表の作成及び個別の会計処理は以下のとおり行っております。
- (注2) 個別の取引につきましては、原則として一般に公正妥当と認められる企業会計の原則に準拠して会計処理を行っております。
- (注3) 特殊法人に特有の事項については、「特殊法人等会計処理基準」に基づき会計処理を行っております。
- (注4) 廃止前の「国際協力銀行法施行令」（平成11年政令第266号）及び「国際協力銀行法施行令第8条第4項の規定に基づき貸付金利息のうち未収貸付金利息の額、債券発行差金償却の額、債券発行費償却の額及び動産不動産減価償却費の額の算出方法を定める件」（平成11年大蔵省告示第293号）において会計処理方法が定められている事項については、これに基づき会計処理を行っております。
- (注5) なお、旧JBICの財務諸表は、旧JBIC法第40条第1項の規定に基づき、監事の監査を受けているため、監事の意見書を付しております。本説明書において、当意見書の写しは、財務諸表の直前に掲げております。
- (注6) 旧JBICは子会社を有していないことに鑑みて、連結財務諸表は作成しておりません。
- (注7) 旧JBICの2勘定のうち、当機構が承継したのは海外経済協力勘定のみですが、本「2. 旧国際協力銀行法定財務諸表（特殊法人等会計処理基準準拠）」においては、当機構が承継していない旧JBICの国際金融等勘定に関する財務諸表についても掲載しております。

2-1. 平成20年度財務諸表
〔財務諸表〕

総括貸借対照表
平成20年9月30日現在

(単位:円)

資 産 の 部		負 債 及 び 純 資 産 の 部	
科 目	金 額	科 目	金 額
貸 付 金	18,217,101,326,414	借 入 金	6,556,346,196,000
貸 付 金	13,682,810,847,188	財 政 融 資 資 金 借 入 金	6,546,750,196,000
外 貨 貸 付 金	4,534,290,479,226	旧 簡 易 生 命 保 険 資 金 借 入 金	9,596,000,000
出 資 金	145,768,310,394	債 券	2,209,580,700,000
株 式 出 資 金	132,824,405,489	債 券 発 行 差 額	2,808,996,756
出 資 金	151,430,000	未 払 費 用	61,289,597,780
外 貨 株 式 出 資 金	10,057,538,677	未 払 借 入 金 利 息	22,697,202,627
外 貨 出 資 金	2,734,936,228	未 払 債 券 利 息	24,950,671,836
有 価 証 券		未 払 支 払 雑 利 息	13,579,399,506
外 国 債 券	5,403,988,969	そ の 他 未 払 費 用	62,323,811
現 金 預 け 金	248,274,613,936	雑 勘 定	8,177,988,064
現 預 け 金	204,600	仮 受 金	2,107,724,955
外 貨 預 け 金	90,232,916,182	前 受 収 益	6,068,006,611
未 収 収 益	128,506,510,747	債 券 未 払 金	2,256,498
未 収 貸 付 金 利 息	113,717,502,640	支 払 承 諾	1,589,622,281,811
未 収 受 入 雑 利 息	14,789,008,107	(負 債 合 計)	10,422,207,766,899
雑 勘 定	286,564,164,203	国 際 金 融 等 勘 定 資 本 金	1,005,500,000,000
仮 払 金	907,967,527	海 外 経 済 協 力 勘 定 資 本 金	7,456,772,477,516
前 払 金	1,586,849,468	国 際 金 融 等 勘 定 準 備 金	809,205,720,744
前 払 費 用	349,900,158	国 際 金 融 等 勘 定 当 年 度 利 益 金	21,143,957,143
概 算 納 付 金	3,503,797,000	海 外 経 済 協 力 勘 定 積 立 金	487,797,610,356
為 替 換 算 調 整	229,305,729,608	海 外 経 済 協 力 勘 定 当 年 度 利 益 金	9,805,856,868
そ の 他 雑 勘 定	50,909,920,442	(純 資 産 合 計)	9,790,225,622,627
動 産 不 動 産	24,988,979,763		
営 業 用 土 地 建 物 動 産	24,818,459,994		
建 設 仮 払 金	170,519,769		
繰 延 勘 定			
債 券 発 行 費	825,716,188		
支 払 承 諾 見 返	1,589,622,281,811		
貸 倒 等 引 当 金	434,622,502,899		
貸 倒 引 当 金	405,410,817,197		
出 資 損 失 引 当 金	29,211,685,702		
資 産 合 計	20,212,433,389,526	負 債 ・ 純 資 産 合 計	20,212,433,389,526

国際金融等勘定貸借対照表

平成20年9月30日現在

(単位:円)

資 産 の 部		負 債 及 び 純 資 産 の 部	
科 目	金 額	科 目	金 額
貸 付 金	6,948,719,705,820	借 入 金	3,442,084,000,000
貸 付 金	2,414,429,226,594	財 政 融 資 資 金 借 入 金	3,432,488,000,000
外 貨 貸 付 金	4,534,290,479,226	旧簡易生命保険資金借入金	9,596,000,000
出 資 金	10,925,548,726	債 券	2,209,580,700,000
株 式 出 資 金	12,500,000	債 券 発 行 差 額	2,808,996,756
外 貨 株 式 出 資 金	9,956,425,000	未 払 費 用	47,990,246,411
外 貨 出 資 金	956,623,726	未 払 借 入 金 利 息	9,397,851,258
有 価 証 券		未 払 債 券 利 息	24,950,671,836
外 国 債 券	5,403,988,969	未 払 支 払 雑 利 息	13,579,399,506
現 金 預 け	244,301,136,019	そ の 他 未 払 費 用	62,323,811
現 金	204,600	雑 勘 定	8,077,521,304
預 け 金	86,259,438,265	仮 受 金	1,993,678,305
外 貨 預 け 金	158,041,493,154	前 受 収 益	6,068,006,611
未 収 収 益	67,762,664,019	債 券 未 払 金	2,256,498
未 収 貸 付 金 利 息	52,973,655,912	未 払 金	13,579,890
未 収 受 入 雑 利 息	14,789,008,107	支 払 承 諾	1,589,622,281,811
雑 勘 定	285,516,027,306	(負 債 合 計)	7,294,545,752,770
仮 払 金	480,496,874	資 本 金	1,005,500,000,000
前 払 金	1,586,849,468	準 備 金	809,205,720,744
前 払 費 用	349,900,158	当 年 度 利 益 金	21,143,957,143
概 算 納 付 金	3,503,797,000	(純 資 産 合 計)	1,835,849,677,887
為 替 換 算 調 整	229,305,729,608		
そ の 他 雑 勘 定	50,289,254,198		
動 産 不 動 産	18,203,763,433		
営 業 用 土 地 建 物 動 産	18,080,096,003		
建 設 仮 払 金	123,667,430		
繰 延 勘 定			
債 券 発 行 費	825,716,188		
支 払 承 諾 見 返	1,589,622,281,811		
貸 倒 等 引 当 金			
貸 倒 引 当 金	40,885,401,634		
資 産 合 計	9,130,395,430,657	負 債 ・ 純 資 産 合 計	9,130,395,430,657

海外経済協力勘定貸借対照表

平成20年9月30日現在

(単位:円)

資 産 の 部			負 債 及 び 純 資 産 の 部		
科 目	金 額		科 目	金 額	
貸 付 金	11,268,381,620,594		借 入 金		
出 資 金	134,842,761,668		財 政 融 資 資 金 借 入 金	3,114,262,196,000	
株 式 出 資 金	132,811,905,489		未 払 費 用		
出 資 金	151,430,000		未 払 借 入 金 利 息	13,299,351,369	
外 貨 株 式 出 資 金	101,113,677		雑 勘 定 金		
外 貨 出 資 金	1,778,312,502		仮 受 金	114,046,650	
現 金 預 け 金			(負 債 合 計)	3,127,675,594,019	
預 け 金	3,973,477,917		資 本 金	7,456,772,477,516	
未 収 収 益			積 立 金	487,797,610,356	
未 収 貸 付 金 利 息	60,743,846,728		当 年 度 利 益 金	9,805,856,868	
雑 勘 定 金	1,061,716,787		(純 資 産 合 計)	7,954,375,944,740	
仮 払 金	427,470,653				
未 収 金	13,579,890				
そ の 他 雑 勘 定 金	620,666,244				
動 産 不 動 産	6,785,216,330				
営 業 用 土 地 建 物 動 産	6,738,363,991				
建 設 仮 払 金	46,852,339				
貸 倒 等 引 当 金	393,737,101,265				
貸 倒 引 当 金	364,525,415,563				
出 資 損 失 引 当 金	29,211,685,702				
資 産 合 計	11,082,051,538,759		負 債 ・ 純 資 産 合 計	11,082,051,538,759	

平成20年度 総括損益計算書

平成20年 4月 1日から

平成20年 9月30日まで

(単位:円)

損 失		利 益	
科 目	金 額	科 目	金 額
経 常 費 用	669,291,007,259	経 常 収 益	700,240,821,270
借 入 金 利 息	54,548,407,155	貸 付 金 利 息	225,993,158,942
財政融資資金借入金利息	54,354,436,317	貸 付 金 利 息	140,533,162,689
旧簡易生命保険資金借入金利息	166,052,071	外 貨 貸 付 金 利 息	85,459,996,253
民 間 借 入 金 利 息	1,528,767	保 証 料	2,601,284,499
外 貨 民 間 借 入 金 利 息	26,390,000	有 価 証 券 利 息	
債 券 利 息	31,403,909,944	外 国 債 券 利 息	81,077,136
支 払 雑 利 息	33,210,060,086	受 取 配 当 金	4,337,180,160
事 務 費	15,956,395,027	一 般 会 計 よ り 受 入	6,750,000,000
動 産 不 動 産 減 価 償 却 費	534,779,021	預 け 金 利 息	2,452,404,962
支 払 手 数 料	2,428,862,778	受 入 雑 利 息	9,097,734,413
外 国 為 替 損	6,865,356,214	受 入 手 数 料	706,125,320
貸 付 金 償 却	89,124,473,000	外 国 為 替 益	58,049,275
債 券 発 行 費 償 却	359,857,161	雑 益	1,148,130,161
雑 損	236,403,974	貸 倒 等 引 当 金 戻 入	447,015,676,402
貸 倒 等 引 当 金 繰 入	434,622,502,899	貸 倒 引 当 金 戻 入	418,114,445,998
貸 倒 引 当 金 繰 入	405,410,817,197	出 資 損 失 引 当 金 戻 入	28,901,230,404
出 資 損 失 引 当 金 繰 入	29,211,685,702		
国 際 金 融 等 勘 定 当 年 度 利 益 金	21,143,957,143		
海 外 経 済 協 力 勘 定 当 年 度 利 益 金	9,805,856,868		
合 計	700,240,821,270	合 計	700,240,821,270

- (注) 1 国際金融等勘定当年度利益金 21,143,957,143円のうち、10,571,978,571円は株式会社日本政策金融公庫法(平成19年法律第57号)附則第18条第5項及び同法附則第42条の規定による廃止前の国際協力銀行法(平成11年法律第35号。以下「旧国際銀法」という。)第44条第1項及び株式会社日本政策金融公庫法及び株式会社日本政策金融公庫法の施行に伴う関係法律の整備に関する法律の施行に伴う関係政令の整備等に関する政令(平成20年政令第297号)第1条の規定による廃止前の国際協力銀行法施行令(平成11年政令第266号)第7条の規定により国際金融等勘定準備金として積み立て、10,571,978,572円は株式会社日本政策金融公庫法附則第18条第5項及び旧国際銀法第44条第3項の規定により国庫に納付することとする。
- 2 海外経済協力勘定当年度利益金 9,805,856,868円は、独立行政法人国際協力機構法の一部を改正する法律(平成18年法律第100号)附則第2条第6項及び同法附則第11条の規定による改正前の国際協力銀行法第44条第2項の規定により、海外経済協力勘定積立金として積み立てることとする。

平成20年度 国際金融等勘定損益計算書

平成20年 4月 1日から

平成20年 9月30日まで

(単位:円)

損 失		利 益	
科 目	金 額	科 目	金 額
経 常 費 用	161,637,675,000	経 常 収 益	182,781,632,143
借 入 金 利 息	25,623,831,156	貸 付 金 利 息	113,708,572,783
財政融資資金借入金利息	25,431,389,085	貸 付 金 利 息	28,248,576,530
旧簡易生命保険資金借入金利息	166,052,071	外 貨 貸 付 金 利 息	85,459,996,253
外 貨 民 間 借 入 金 利 息	26,390,000	保 証 料	2,601,284,499
債 券 利 息	31,403,909,944	有 価 証 券 利 息	
支 払 雑 利 息	33,210,060,086	外 国 債 券 利 息	81,077,136
事 務 費	9,949,912,587	預 け 金 利 息	2,318,556,919
動 産 不 動 産 減 価 償 却 費	376,989,189	受 入 雑 利 息	9,097,300,894
支 払 手 数 料	777,628,080	受 入 手 数 料	486,704,012
外 国 為 替 損	6,864,222,367	外 国 為 替 益	58,049,275
貸 付 金 償 却	12,073,809,000	雑 益	859,748,367
債 券 発 行 費 償 却	359,857,161	貸 倒 等 引 当 金 戻 入	
雑 損	112,053,796	貸 倒 引 当 金 戻 入	53,570,338,258
貸 倒 等 引 当 金 繰 入			
貸 倒 引 当 金 繰 入	40,885,401,634		
当 年 度 利 益 金	21,143,957,143		
合 計	182,781,632,143	合 計	182,781,632,143

(注) 当年度利益金 21,143,957,143円のうち、10,571,978,571円は株式会社日本政策金融公庫法(平成19年法律第57号)附則第18条第5項及び同法附則第42条の規定による廃止前の国際協力銀行法(平成11年法律第35号。以下「旧国際銀法」という。)第44条第1項及び株式会社日本政策金融公庫法及び株式会社日本政策金融公庫法の施行に伴う関係法律の整備に関する法律の施行に伴う関係政令の整備等に関する政令(平成20年政令第297号)第1条の規定による廃止前の国際協力銀行法施行令(平成11年政令第266号)第7条の規定により国際金融等勘定準備金として積み立て、10,571,978,572円は株式会社日本政策金融公庫法附則第18条第5項及び旧国際銀法第44条第3項の規定により国庫に納付することとする。

平成20年度 海外経済協力勘定損益計算書

平成20年 4月 1日から

平成20年 9月30日まで

(単位:円)

損 失		利 益	
科 目	金 額	科 目	金 額
経 常 費 用	507,653,332,259	経 常 収 益	517,459,189,127
借 入 金 利 息	28,924,575,999	貸 付 金 利 息	112,284,586,159
財 政 融 資 資 金 借 入 金 利 息	28,923,047,232	受 取 配 当 金	4,337,180,160
民 間 借 入 金 利 息	1,528,767	一 般 会 計 よ り 受 入	6,750,000,000
事 務 費	6,006,482,440	預 け 金 利 息	133,848,043
動 産 不 動 産 減 価 償 却 費	157,789,832	受 入 雑 利 息	433,519
支 払 手 数 料	1,651,234,698	受 入 手 数 料	219,421,308
外 国 為 替 損	1,133,847	雑 益	288,381,794
貸 付 金 償 却	77,050,664,000	貸 倒 等 引 当 金 戻 入	393,445,338,144
雑 損	124,350,178	貸 倒 引 当 金 戻 入	364,544,107,740
貸 倒 等 引 当 金 繰 入	393,737,101,265	出 資 損 失 引 当 金 戻 入	28,901,230,404
貸 倒 引 当 金 繰 入	364,525,415,563		
出 資 損 失 引 当 金 繰 入	29,211,685,702		
当 年 度 利 益 金	9,805,856,868		
合 計	517,459,189,127	合 計	517,459,189,127

(注) 当年度利益金 9,805,856,868円は、独立行政法人国際協力機構法の一部を改正する法律(平成18年法律第100号)附則第2条第6項及び同法附則第11条の規定による改正前の国際協力銀行法(平成11年法律第35号)第44条第2項の規定により、海外経済協力勘定積立金として積み立てることとする。

総括財産目録

平成20年9月30日現在

(単位:円)

科 目	金 額	備 考
貸付金	18,217,101,326,414	3,446 □
貸付金	13,682,810,847,188	2,789 □
貸付金	4,534,290,479,226	657 □
貸付金	145,768,310,394	20 □
貸付金	132,824,405,489	12 □
貸付金	151,430,000	1 □
貸付金	10,057,538,677	2 □
貸付金	2,734,936,228	5 □
貸付金	5,403,988,969	1 □
貸付金	248,274,613,936	
貸付金	204,600	
貸付金	90,232,916,182	当座預け金 日本銀行外 3 行 60,532,916,182
貸付金	158,041,493,154	普通預け金 みずほコーポレート銀行 29,700,000,000
貸付金	128,506,510,747	外貨当座預け金 三菱東京UFJ銀行外 2 行 147,441,493,154
貸付金	113,717,502,640	外貨普通預け金 三菱東京UFJ銀行 10,600,000,000
貸付金	14,789,008,107	
貸付金	286,564,164,203	当年度末における未収貸付金利息
貸付金	907,967,527	当年度末における未収受入雑利息
貸付金	1,586,849,468	32 □
貸付金	349,900,158	外貨建取引に係る前払金
貸付金	3,503,797,000	国庫への当年度概算納付金
貸付金	229,305,729,608	
貸付金	50,909,920,442	153 □
貸付金	24,988,979,763	
貸付金	24,818,459,994	土地 34 箇所 12,551,099,637
貸付金	170,519,769	43,966㎡ の 35%、 313,858
貸付金	825,716,188	5,519㎡ の $\frac{\quad}{552,066}$ 及び
貸付金	1,589,622,281,811	48,718㎡
貸付金	434,622,502,899	建物 57 棟 7,833,895,398
貸付金	405,410,817,197	延 846㎡ の 35%、 延 17,334㎡ (共有) 及び 延 48,400㎡
貸付金	29,211,685,702	什器 5,061 点 4,377,696,364
貸付金		一括償却資産 55,768,595
貸付金		債券の発行費
貸付金		債務保証 632 件に対する見返額
合計	20,212,433,389,526	

国際金融等勘定財産目録

平成20年9月30日現在

(単位:円)

科 目	金 額	備 考
貸付金	6,948,719,705,820	1,539 □
貸付金	2,414,429,226,594	882 □
外貨貸付金	4,534,290,479,226	657 □
出資	10,925,548,726	4 □
株式出資	12,500,000	1 □
外貨株式出資	9,956,425,000	1 □
外貨出資	956,623,726	2 □
有価証券		
外国債	5,403,988,969	1 □
現金預け	244,301,136,019	
現金	204,600	
現金預け	86,259,438,265	当座預け金 日本銀行外 3 行 56,559,438,265 普通預け金 みずほコーポレート銀行 29,700,000,000
外貨預け	158,041,493,154	外貨当座預け金 三菱東京UFJ銀行外 2 行 147,441,493,154 外貨普通預け金 三菱東京UFJ銀行 10,600,000,000
未収金	67,762,664,019	
未収貸付金	52,973,655,912	当年度末における未収貸付金利息
未収受入雑利息	14,789,008,107	当年度末における未収受入雑利息
雑勘定	285,516,027,306	
仮払金	480,496,874	
前払金	1,586,849,468	外貨建取引に係る前払金
前払費用	349,900,158	
概算納付金	3,503,797,000	国庫への当年度概算納付金
為替換算調整勘定	229,305,729,608	
その他不動産	50,289,254,198	
営業用土地建物	18,203,763,433	
建設仮払	18,080,096,003	
繰延勘定	123,667,430	
債券発行費	825,716,188	債券の発行費
支払倒等引当金	1,589,622,281,811	債務保証 632件に対する見返額
貸倒引当金	40,885,401,634	
合 計	9,130,395,430,657	

海外経済協力勘定財産目録

平成20年9月30日現在

(単位:円)

科 目	金 額	備 考
貸出 付資 金	11,268,381,620,594	1,907 □
株式出資 金	134,842,761,668	16 □
株式出資 金	132,811,905,489	11 □
外貨株式出資 金	151,430,000	1 □
外貨出資 金	101,113,677	1 □
現預金預け 金	1,778,312,502	3 □
未収貸付金利息 勘定	3,973,477,917	当座預け金 三菱東京UFJ銀行
未収貸付金利息 勘定	60,743,846,728	当年度末における未収貸付金利息
雑 仮払 勘定	1,061,716,787	
未収 勘定	427,470,653	
その他雑勘定 勘定	13,579,890	
動産不動産 勘定	620,666,244	
営業用土地建物 勘定	6,785,216,330	
建設仮払 勘定	6,738,363,991	
貸倒等引当 金	46,852,339	
貸倒引当 金	393,737,101,265	
出資損失引当 金	364,525,415,563	
	29,211,685,702	
合 計	11,082,051,538,759	

重要な会計方針等（平成 20 年度）

総括勘定

1 有価証券の評価基準及び評価方法

移動平均法による原価法によっている。

2 動産不動産の減価償却方法

法人税法の基準を採用し、平成 10 年 4 月 1 日以後に取得した建物を除く営業用建物動産は定率法、その他は定額法により行っている。なお、減価償却累計額は次のとおりである。

動産不動産 19,261,783,743 円

3 外貨建資産・負債の換算基準

外貨建長期金銭債権・債務については、先物為替予約が付されているものについては確定している円貨額を付しており、またノンエクステンジ取引に係るものについては基準外国為替相場に基づく円貨額を付している。

4 引当金の計上基準

貸倒等引当金

国際金融等勘定

貸付金の貸倒れによる損失に備えるため、国際協力銀行法施行令第 8 条第 4 項の規定に基づき、財務大臣が別に定めたところにより、当該事業年度末貸付金残高（貸付受入金残高を控除）の 3/1000 の範囲内で計上しており、本年度の計上率は 3.0/1000、計上額は 20,846,159,117 円である。また、債務救済方式の見直しに伴う債権放棄に備えるため、同項の規定に基づき、財務大臣が別に定めたところにより、国際通貨基金及び国際開発協会により平成 14 年度末までに重債務貧困国措置を講じる必要がある旨の決定がされていない重債務貧困国に対する当該措置の対象となる可能性がある債権ごとの当該事業年度末における残高の合計額のうち本年度の計上額として 2,086,472,658 円を計上している。また、公的債務の繰延べ交渉を行う債権国会議（パリ・クラブ）において合意された債務負担軽減措置にかかる特定貸付金の貸倒れによる損失に備えるため、同項の規定に基づき、財務大臣が別に定めたところにより、当該事業年度末対象債権残高にそれぞれの債務国について適用される債務削減率を乗じて計算した額の合計額以内の金額で計上しており、本年度の計上額は 17,952,769,859 円である。

海外経済協力勘定

貸付金の貸倒れによる損失に備えるため、国際協力銀行法施行令第 8 条第 4 項の規定に基づき、財務大臣が別に定めたところにより、国際協力銀行法第 23 条第 2 項第 1 号に規定する業務に係る貸付金については当該事業年度末貸付金残高（貸付受入金残高を控除）の 15/1000 の範囲内で計上しており、本年度の計上率は 0.1/1000、計上額は 1,126,520,962 円である。また、同法第 23 条第 2 項第 2 号に規定する貸付に係る貸付金については当該事業年度末貸付金残高（貸付受入金残高を控除）の 30/1000 の範囲内で計上しており、本年度の計上率は 30.0/1000、計上額は 95,160,000 円である。また、債務救済方式の見直しに伴う債権放棄に備えるため、同項の規定に基づき、財務大臣が別に定めたところにより、国際通貨基金及び国際開発協会により平成 14 年度末までに重債務貧困国措置を講じる必要がある旨の決定がされていない重債務貧困国に対する当該措置の対象となる可能性がある債権ごとの当該事業年度末における残高の合計額以内の額で計上しており、本年度の計上額は 363,303,734,601 円である。また、出資金の損失に備えるため、同項の規定に基づき、財務大臣が別に定めたところにより、同法第 23 条第 2 項第 2 号に規定する出資に係る法人等の前事業年度における未処理損失を当該法人等の資本金で除した割合を当該事業年度末対象出資金残高毎に乗じて計算した額の合

計額以内の額で計上しており、本年度の計上額は29,211,685,702円である。

5 その他財務諸表作成のための重要な事項

(1) 消費税の会計処理方法

税込方式によっている。

(2) 繰延勘定の処理方法

債券発行費

国際協力銀行法施行令第8条第4項の規定に基づき、財務大臣が別に定めたところにより、債券の平均年限に相当する期間内で均等償却しているものを除き、債券の発行後3年以内で均等償却している。

(3) 債券発行差額の償却基準

国際協力銀行法施行令第8条第4項の規定に基づき、財務大臣が別に定めたところにより、債券の平均年限に相当する期間(5、10又は15年間)内で均等償却している。

(4) 延滞債権額

国際金融等勘定

貸付金のうち、延滞債権額(弁済期限を6箇月以上経過して延滞となっている貸付けの元金残高)は、91,351,550,897円となっている。

なお、平成20年度末までに公的債務の繰延べ交渉を行う債権国会議(パリ・クラブ)において返済繰延べの合意がなされている4,533,085,810円については除外している。

海外経済協力勘定

貸付金のうち、延滞債権額(弁済期限を6箇月以上経過して延滞となっている貸付けの元金残高)は、329,361,988,817円となっている。

なお、平成20年度末までに公的債務の繰延べ交渉を行う債権国会議(パリ・クラブ)において返済繰延べの合意がなされている8,617,032,000円、及び我が国政府の決定により放棄されることが予定されている債権48,008,804,592円については除外している。

(5) 準備金及び積立金の積立額

平成20年度において積み立てた国際金融等勘定準備金の額は28,830,304,560円であり、この額は国際協力銀行法第44条第1項の規定により計算されている。

平成20年度において積み立てた海外経済協力勘定積立金の額は182,333,373,152円であり、この額は国際協力銀行法第44条第2項の規定により計算されている。

(6) 債券の信託型デット・アサンプション契約(債務履行引受契約)に係る偶発債務

下記の債券については、銀行等との間に締結した債券の信託型デット・アサンプション契約(債務履行引受契約)に基づき債務を譲渡している。従って、同債券に係る譲渡債務と同契約による支払金額を相殺消去しているが、同債券の債権者に対する当行の債券償還義務は債券償還時まで存続する。

第11回国際協力銀行債券 50,000,000,000円

6 重要な会計方針の変更

本年度から、会社法(平成17年法律第86号)の施行に伴い改訂された特殊法人等会計処理基準を適用している。

国際金融等勘定

1 有価証券の評価基準及び評価方法

移動平均法による原価法によっている。

2 動産不動産の減価償却方法

法人税法の基準を採用し、平成 10 年 4 月 1 日以後に取得した建物を除く営業用建物動産は定率法、その他は定額法により行っている。なお、減価償却累計額は次のとおりである。

動産不動産 14,627,595,144 円

3 外貨建資産・負債の換算基準

外貨建長期金銭債権・債務については、先物為替予約が付されているものについては確定している円貨額を付しており、またノンエクスチェンジ取引に係るものについては基準外国為替相場に基づく円貨額を付している。

4 引当金の計上基準

貸倒等引当金

貸付金の貸倒れによる損失に備えるため、国際協力銀行法施行令第 8 条第 4 項の規定に基づき、財務大臣が別に定めるところにより、当該事業年度末貸付金残高（貸付受入金残高を控除）の 3/1000 の範囲内で計上しており、本年度の計上率は 3.0/1000、計上額は 20,846,159,117 円である。また、債務救済方式の見直しに伴う債権放棄に備えるため、同項の規定に基づき、財務大臣が別に定めるところにより、国際通貨基金及び国際開発協会により平成 14 年度末までに重債務貧困国措置を講じる必要がある旨の決定がされていない重債務貧困国に対する当該措置の対象となる可能性がある債権ごとの当該事業年度末における残高の合計額のうち本年度の計上額として 2,086,472,658 円を計上している。また、公的債務の繰延べ交渉を行う債権国会議（パリ・クラブ）において合意された債務負担軽減措置にかかる特定貸付金の貸倒れによる損失に備えるため、同項の規定に基づき、財務大臣が別に定めるところにより、当該事業年度末対象債権残高にそれぞれの債務国について適用される債務削減率を乗じて計算した額の合計額以内の金額で計上しており、本年度の計上額は 17,952,769,859 円である。

5 その他財務諸表作成のための重要な事項

（1）消費税の会計処理方法

税込方式によっている。

（2）繰延勘定の処理方法

債券発行費

国際協力銀行法施行令第 8 条第 4 項の規定に基づき、財務大臣が別に定めるところにより、債券の平均年限に相当する期間内で均等償却しているものを除き、債券の発行後 3 年以内で均等償却している。

（3）債券発行差額の償却基準

国際協力銀行法施行令第 8 条第 4 項の規定に基づき、財務大臣が別に定めるところにより、債券の平均年限に相当する期間（5、10 又は 15 年間）内で均等償却している。

（4）延滞債権額

貸付金のうち、延滞債権額（弁済期限を 6 箇月以上経過して延滞となっている貸付けの元金残高額は）、91,351,550,897 円となっている。

なお、平成 20 年度末までに公的債務の繰延べ交渉を行う債権国会議（パリ・クラブ）において返済繰延べの合意がなされている 4,533,085,810 円については除外している。

（5）準備金積立額

平成 20 年度において積み立てた国際金融等勘定準備金の額は 28,830,304,560 円であり、この額は国際協力銀行法第 44 条第 1 項の規定により計算されている。

(6) 債券の信託型デット・アサンプション契約(債務履行引受契約)に係る偶発債務

下記の債券については、銀行等との間に締結した債券の信託型デット・アサンプション契約(債務履行引受契約)に基づき債務を譲渡している。従って、同債券に係る譲渡債務と同契約による支払金額を相殺消去しているが、同債券の債権者に対する当行の債券償還義務は債券償還時まで存続する。

第11回国際協力銀行債券 50,000,000,000円

6 重要な会計方針の変更

本年度から、会社法の施行に伴い改訂された特殊法人等会計処理基準を適用している。

海外経済協力勘定

1 有価証券の評価基準及び評価方法

移動平均法による原価法によっている。

2 動産不動産の減価償却方法

法人税法の基準を採用し、平成10年4月1日以後に取得した建物を除く営業用建物動産は定率法、その他は定額法により行っている。なお、減価償却累計額は次のとおりである。

動産不動産 4,634,188,599円

3 引当金の計上基準

貸倒等引当金

貸付金の貸倒れによる損失に備えるため、国際協力銀行法施行令第8条第4項の規定に基づき、財務大臣が別に定めたとところにより、国際協力銀行法第23条第2項第1号に規定する業務に係る貸付金については当該事業年度末貸付金残高(貸付受入金残高を控除)の15/1000の範囲内で計上しており、本年度の計上率は0.1/1000、計上額は1,126,520,962円である。また、同法第23条第2項第2号に規定する貸付に係る貸付金については当該事業年度末貸付金残高(貸付受入金残高を控除)の30/1000の範囲内で計上しており、本年度の計上率は30.0/1000、計上額は95,160,000円である。また、債務救済方式の見直しに伴う債権放棄に備えるため、同項の規定に基づき、財務大臣が別に定めたとところにより、国際通貨基金及び国際開発協会により平成14年度末までに重債務貧困国措置を講じる必要がある旨の決定がされていない重債務貧困国に対する当該措置の対象となる可能性がある債権ごとの当該事業年度末における残高の合計額以内の額で計上しており、本年度の計上額は363,303,734,601円である。また、出資金の損失に備えるため、同項の規定に基づき、財務大臣が別に定めたとところにより、同法第23条第2項第2号に規定する出資に係る法人等の前事業年度における未処理損失を当該法人等の資本金で除した割合を当該事業年度末対象出資金残高毎に乗じて計算した額の合計額以内の額で計上しており、本年度の計上額は29,211,685,702円である。

4 その他財務諸表作成のための重要な事項

(1) 消費税の会計処理方法

税込方式によっている。

(2) 延滞債権額

貸付金のうち、延滞債権額(弁済期限を6箇月以上経過して延滞となっている貸付けの元金残高額は)、329,361,988,817円となっている。

なお、平成20年度末までに公的債務の繰延べ交渉を行う債権国会議(パリ・クラブ)において返済繰延への合意がなされている8,617,032,000円、及び我が国政府の決定により放棄されることが予定されている債権

48,008,804,592 円 については除外している。

(3) 積立金積立額

平成 20 年度において積み立てた海外経済協力勘定積立金の額は 182,333,373,152 円であり、この額は国際協力銀行法第 44 条第 2 項の規定により計算されている。

5 重要な会計方針の変更

本年度から、会社法の施行に伴い改訂された特殊法人等会計処理基準を適用している。




平成19年度および同下半期財務諸表に対する意見

平成19年度および同下半期財務諸表は、監査の結果、適正なものと認める。

平成20年6月23日

国際協力銀行

監事 成田 頼博 

監事 佐藤 久尚 

〔財務諸表〕

総括貸借対照表

平成20年3月31日現在

国際協力銀行

(単位:円)

資 産 の 部		負 債 及 び 資 本 の 部	
科 目	金 額	科 目	金 額
貸 付 金	18,692,942,639,522	借 入 金	6,972,186,838,000
貸 付 金	13,947,333,309,111	財 政 融 資 資 金 借 入 金	6,956,106,838,000
外 貨 貸 付 金	4,745,609,330,411	旧簡易生命保険資金借入金	16,080,000,000
出 資 金	135,523,260,676	債 券	2,130,893,601,923
株 式 出 資 金	132,824,405,489	未 払 費 用	72,812,312,529
出 資 金	145,330,000	未 払 借 入 金 利 息	23,890,911,899
外 貨 株 式 出 資 金	101,113,677	未 払 債 券 利 息	24,304,009,623
外 貨 出 資 金	2,452,411,510	未 払 支 払 雑 利 息	24,535,346,157
有 価 証 券		そ の 他 未 払 費 用	82,044,850
外 国 債 券	6,899,860,395	雑 勘 定	29,741,931,700
現 金 預 け 金	325,698,743,408	仮 受 金	1,811,060,344
現 預 け 金	530,000	前 受 収 益	6,395,221,324
外 貨 預 け 金	167,645,328,554	債 券 未 払 金	2,588,570
未 収 収 益	158,052,884,854	為 替 換 算 調 整	21,533,061,462
未 収 貸 付 金 利 息	136,694,862,485	支 払 承 諾	1,617,473,918,864
未 収 受 入 雑 利 息	130,949,918,555	(負 債 合 計)	10,823,108,603,016
雑 勘 定	5,744,943,930	国 際 金 融 等 勘 定 資 本 金	985,500,000,000
仮 払 金	28,301,227,959	海 外 経 済 協 力 勘 定 資 本 金	7,390,572,477,516
前 払 金	948,203,295	国 際 金 融 等 勘 定 準 備 金	780,375,416,184
前 払 費 用	5,886,857,019	国 際 金 融 等 勘 定 当 年 度 利 益 金	57,660,609,120
概 算 納 付 金	223,077,050	海 外 経 済 協 力 勘 定 積 立 金	305,464,237,204
そ の 他 雑 勘 定	20,661,953,000	海 外 経 済 協 力 勘 定 当 年 度 利 益 金	182,333,373,152
動 産 不 動 産	581,137,595	(資 本 合 計)	9,701,906,113,176
営 業 用 土 地 建 物 動 産	25,079,187,446		
建 設 仮 払 金	25,043,009,878		
繰 延 勘 定	36,177,568		
債 券 発 行 差 金	3,416,691,839		
債 券 発 行 費	2,603,639,624		
支 払 承 諾 見 返	813,052,215		
貸 倒 等 引 当 金	1,617,473,918,864		
貸 倒 引 当 金	447,015,676,402		
出 資 損 失 引 当 金	418,114,445,998		
	28,901,230,404		
資 産 合 計	20,525,014,716,192	負 債 ・ 資 本 合 計	20,525,014,716,192

国際金融等勘定貸借対照表

平成20年3月31日現在

国際協力銀行
(単位:円)

資 産 の 部		負 債 及 び 資 本 の 部	
科 目	金 額	科 目	金 額
貸付金	7,305,811,240,427	借入金	3,665,483,000,000
貸付金	2,560,201,910,016	財政融資資金借入金	3,649,403,000,000
外貨貸付金	4,745,609,330,411	旧簡易生命保険資金借入金	16,080,000,000
出資金	920,930,560	債券	2,130,893,601,923
株式出資金	12,500,000	未払費用	59,223,221,968
外貨出資金	908,430,560	未払借入金利息	10,301,821,338
有価証券		未払債券利息	24,304,009,623
外国債	6,899,860,395	未払支払雑利息	24,535,346,157
現金預け	324,169,647,499	その他未払費用	82,044,850
現預金	328,600	雑勘定	29,417,229,926
現預け	166,116,434,045	仮受金	1,486,358,570
外貨預け	158,052,884,854	前受収益	6,395,221,324
未収収益	74,926,709,230	債券未払金	2,588,570
未収貸付金利息	69,181,765,300	為替換算調整	21,533,061,462
未収受入雑利息	5,744,943,930	支払承諾	1,617,473,918,864
雑勘定	27,579,887,490	(負債合計)	7,502,490,972,681
仮払金	590,004,384	資本	985,500,000,000
前払金	5,886,857,019	準備	780,375,416,184
前払費用	223,077,050	当年度利益	57,660,609,120
概算納付金	20,661,953,000	(資本合計)	1,823,536,025,304
その他雑勘定	217,996,037		
動産不動産	18,398,449,939		
営業用土地建物動産	18,376,019,845		
建設仮払金	22,430,094		
繰延勘定	3,416,691,839		
債券発行差金	2,603,639,624		
債券発行費	813,052,215		
支払承諾見返	1,617,473,918,864		
貸倒等引当金			
貸倒引当金	53,570,338,258		
資産合計	9,326,026,997,985	負債・資本合計	9,326,026,997,985

海外経済協力勘定貸借対照表

平成20年3月31日現在

国際協力銀行
(単位:円)

資産の部			負債及び資本の部		
科 目	金 額		科 目	金 額	
貸 付 金	11,387,131,399,095		借 入 金		
出 資 金	134,602,330,116		財政融資資金借入金	3,306,703,838,000	
株式出資金	132,811,905,489		未払費用		
出資金	145,330,000		未払借入金利息	13,589,090,561	
外貨株式出資金	101,113,677		雑勘定		
外貨出資金	1,543,980,950		仮受金	324,701,774	
現金預け	1,529,095,909		(負債合計)	3,320,617,630,335	
現預	201,400				
現預金	1,528,894,509		資 本 金	7,390,572,477,516	
未収収			積立金	305,464,237,204	
未収貸付金利息	61,768,153,255		当年度利益	182,333,373,152	
雑勘定	721,340,469		(資本合計)	7,878,370,087,872	
仮払金	358,198,911				
その他雑勘定	363,141,558				
動産不動産	6,680,737,507				
営業用土地建物動産	6,666,990,033				
建設仮払金	13,747,474				
貸倒等引当金	393,445,338,144				
貸倒引当金	364,544,107,740				
出資損失引当金	28,901,230,404				
資産合計	11,198,987,718,207		負債・資本合計	11,198,987,718,207	

平成19年度 総括損益計算書

平成19年4月 1日から

平成20年3月31日まで

国際協力銀行

(単位:円)

損 失		利 益	
科 目	金 額	科 目	金 額
経 常 費 用	852,649,577,711	経 常 収 益	1,092,643,559,983
借 入 金 利 息	132,614,598,197	貸 付 金 利 息	558,050,278,671
財政融資資金借入金利息	131,242,437,208	貸 付 金 利 息	295,753,066,604
旧簡易生命保険資金借入金利息	1,365,755,443	外 貨 貸 付 金 利 息	262,297,212,067
民間借入金利息	6,058,356	保 証 料	5,232,720,286
外貨民間借入金利息	347,190	有 価 証 券 利 息	
債 券 利 息	68,645,569,549	外 国 債 券 利 息	188,067,031
支 払 雑 利 息	142,731,857,726	受 取 配 当 金	15,051,658,203
事 務 費	26,740,851,862	一 般 会 計 よ り 受 入	20,000,000,000
動産不動産減価償却費	1,120,459,304	預 け 金 利 息	12,415,112,135
支 払 手 数 料	6,127,826,738	受 入 雑 利 息	9,133,245,395
外 国 為 替 損	7,678,979,842	受 入 手 数 料	1,948,392,903
貸 付 金 償 却	18,467,162,334	外 国 為 替 益	2,230,450,269
債券発行差金償却	583,623,448	出 資 金 処 分 益	14,307,636,000
債券発行費償却	727,270,882	雑 益	5,040,371,952
雑 損	195,701,427	貸 倒 等 引 当 金 戻 入	449,045,627,138
貸 倒 等 引 当 金 繰 入	447,015,676,402	貸 倒 引 当 金 戻 入	419,734,325,105
貸 倒 引 当 金 繰 入	418,114,445,998	出 資 損 失 引 当 金 戻 入	29,311,302,033
出 資 損 失 引 当 金 繰 入	28,901,230,404		
国際金融等勘定当年度利益金	57,660,609,120		
海外経済協力勘定当年度利益金	182,333,373,152		
合 計	1,092,643,559,983	合 計	1,092,643,559,983

- (注) 1 旧簡易生命保険資金借入金利息には、上半期の簡易生命保険資金借入金利息を含む。
 2 国際金融等勘定当年度利益金57,660,609,120円のうち、28,830,304,560円は国際協力銀行法(平成11年法律第35号)第44条第1項及び国際協力銀行法施行令(平成11年政令第266号)第7条の規定により国際金融等勘定準備金として積み立て、28,830,304,560円は同法第44条第5項の規定により国庫に納付することとする。
 3 海外経済協力勘定当年度利益金182,333,373,152円は、国際協力銀行法第44条第2項の規定により、海外経済協力勘定積立金として積み立てることとする。

平成19年度 国際金融等勘定損益計算書

平成19年4月 1日から
平成20年3月31日まで

国際協力銀行
(単位:円)

損 失		利 益	
科 目	金 額	科 目	金 額
経 常 費 用	358,454,485,666	経 常 収 益	416,115,094,786
借 入 金 利 息	64,297,483,140	貸 付 金 利 息	326,158,215,688
財政融資資金借入金利息	63,628,391,069	貸 付 金 利 息	63,861,003,621
旧簡易生命保険資金借入金利息	668,744,881	外 貨 貸 付 金 利 息	262,297,212,067
外 貨 民 間 借 入 金 利 息	347,190	保 証 料	5,232,720,286
債 券 利 息	68,645,569,549	有 価 証 券 利 息	
支 払 雑 利 息	142,731,857,726	外 国 債 券 利 息	188,067,031
事 務 費	16,671,404,735	預 け 金 利 息	12,199,031,676
動 産 不 動 産 減 価 償 却 費	776,492,738	受 入 雑 利 息	9,132,281,347
支 払 手 数 料	1,961,625,264	受 入 手 数 料	1,279,276,033
外 国 為 替 損	7,609,723,964	外 国 為 替 益	2,219,471,196
貸 付 金 償 却	731,746,000	雑 益	4,755,710,222
債 券 発 行 差 金 償 却	583,623,448	貸 倒 等 引 当 金 戻 入	
債 券 発 行 費 償 却	727,270,882	貸 倒 引 当 金 戻 入	54,950,321,307
雑 損	147,349,962		
貸 倒 等 引 当 金 繰 入			
貸 倒 引 当 金 繰 入	53,570,338,258		
当 年 度 利 益 金	57,660,609,120		
合 計	416,115,094,786	合 計	416,115,094,786

- (注) 1 旧簡易生命保険資金借入金利息には、上半期の簡易生命保険資金借入金利息を含む。
2 当年度利益金57,660,609,120円のうち、28,830,304,560円は国際協力銀行法(平成11年法律第35号)第44条第1項及び国際協力銀行法施行令(平成11年政令第266号)第7条の規定により国際金融等勘定準備金として積み立て、28,830,304,560円は同法第44条第5項の規定により国庫に納付することとする。

平成19年度 海外経済協力勘定損益計算書

平成19年4月 1日から

平成20年3月31日まで

国際協力銀行

(単位:円)

損 失		利 益	
科 目	金 額	科 目	金 額
経 常 費 用	494,195,092,045	経 常 収 益	676,528,465,197
借 入 金 利 息	68,317,115,057	貸 付 金 利 息	231,892,062,983
財政融資資金借入金利息	67,614,046,139	受 取 配 当 金	15,051,658,203
旧簡易生命保険資金借入金利息	697,010,562	一 般 会 計 よ り 受 入	20,000,000,000
民 間 借 入 金 利 息	6,058,356	預 け 金 利 息	216,080,459
事 務 費	10,069,447,127	受 入 雑 利 息	964,048
動 産 不 動 産 減 価 償 却 費	343,966,566	受 入 手 数 料	669,116,870
支 払 手 数 料	4,166,201,474	外 国 為 替 益	10,979,073
外 国 為 替 損	69,255,878	出 資 金 処 分 益	14,307,636,000
貸 付 金 償 却	17,735,416,334	雑 益	284,661,730
雑 損	48,351,465	貸 倒 等 引 当 金 戻 入	394,095,305,831
貸 倒 等 引 当 金 繰 入	393,445,338,144	貸 倒 引 当 金 戻 入	364,784,003,798
貸 倒 引 当 金 繰 入	364,544,107,740	出 資 損 失 引 当 金 戻 入	29,311,302,033
出 資 損 失 引 当 金 繰 入	28,901,230,404		
当 年 度 利 益 金	182,333,373,152		
合 計	676,528,465,197	合 計	676,528,465,197

(注) 1 旧簡易生命保険資金借入金利息には、上半期の簡易生命保険資金借入金利息を含む。

2 当年度利益金182,333,373,152円は、国際協力銀行法(平成11年法律第35号)第44条第2項の規定により、海外経済協力勘定積立金として積み立てることとする。

総括財産目録

平成20年3月31日現在

国際協力銀行
(単位:円)

科 目	金 額	備 考
貸付金	18,692,942,639,522	3,592 □
貸外貨付金	13,947,333,309,111	2,882 □
出株式出資	4,745,609,330,411	710 □
外貨株式出資	135,523,260,676	19 □
外貨株式出資	132,824,405,489	12 □
有価証券	145,330,000	1 □
外貨国債	101,113,677	1 □
現金預け	2,452,411,510	5 □
現金預け	6,899,860,395	1 □
現金預け	325,698,743,408	
現金預け	530,000	
外貨預け	167,645,328,554	当座預け金 日本銀行外 4 行 118,245,328,554
		普通預け金 三菱東京UFJ銀行外1行 49,400,000,000
	158,052,884,854	外貨当座預け金 三菱東京UFJ銀行 37,921,438,584
		外貨普通預け金 三菱東京UFJ銀行 11,700,000,000
		外貨定期預け金 みずほコーポレート銀行外 2 行 108,431,446,270
未収貸付金利息	136,694,862,485	
未収受入雑利息	130,949,918,555	当年度末における未収貸付金利息
雑仮前前概そ動	5,744,943,930	当年度末における未収受入雑利息
	28,301,227,959	
	948,203,295	31 □
	5,886,857,019	外貨建取引に係る前払金
	223,077,050	
	20,661,953,000	国庫への上半期及び下半期概算納付金
	581,137,595	147 □
	25,079,187,446	
営業用土地建物動産	25,043,009,878	土地 34 箇所 12,551,099,637
		43,966㎡ の 35%、 313,858
		5,519㎡ の 及び 552,066
		48,718㎡
		建物 58 棟 8,018,378,717
		延 2,244㎡ の 5%、 延 846㎡ の 35%、 延 17,334㎡ (共有) 及び 延 48,400㎡
		什器 5,014 点 4,446,249,498
		一括償却資産 27,282,026
繰上債	36,177,568	
繰上債	3,416,691,839	
繰上債	2,603,639,624	債券の発行差金
繰上債	813,052,215	債券の発行費
支倒貸出	1,617,473,918,864	債務保証 633 件に対する見返額
	447,015,676,402	
	418,114,445,998	
	28,901,230,404	
合計	20,525,014,716,192	

国際金融等勘定財産目録

平成20年3月31日現在

国際協力銀行
(単位:円)

科 目	金 額	備 考
貸付金	7,305,811,240,427	1,656 □
貸付金	2,560,201,910,016	946 □
貸付金	4,745,609,330,411	710 □
貸付金	920,930,560	3 □
貸付金	12,500,000	1 □
貸付金	908,430,560	2 □
貸付金	6,899,860,395	1 □
貸付金	324,169,647,499	
貸付金	328,600	
貸付金	166,116,434,045	当座預け金 日本銀行外 4 行 116,716,434,045
貸付金	158,052,884,854	普通預け金 三菱東京UFJ銀行外 1 行 49,400,000,000
		外貨当座預け金 三菱東京UFJ銀行 37,921,438,584
		外貨普通預け金 三菱東京UFJ銀行 11,700,000,000
		外貨定期預け金 みずほコーポレート銀行外 2 行 108,431,446,270
未収金	74,926,709,230	
未収金	69,181,765,300	当年度末における未収貸付金利息
未収金	5,744,943,930	当年度末における未収受入雑利息
雑	27,579,887,490	
仮前払	590,004,384	
前払	5,886,857,019	外貨建取引に係る前払金
前払	223,077,050	
概算納付	20,661,953,000	国庫への上半期及び下半期概算納付金
その他雑勘	217,996,037	
動産	18,398,449,939	
営業用土地建物	18,376,019,845	
建設仮払	22,430,094	
繰延勘	3,416,691,839	
債券発行差	2,603,639,624	債券の発行差金
債券発行費	813,052,215	債券の発行費
支払承諾見返	1,617,473,918,864	債務保証 633件に対する見返額
貸倒等引当	53,570,338,258	
合 計	9,326,026,997,985	

海外経済協力勘定財産目録

平成20年3月31日現在

国際協力銀行
(単位:円)

科 目	金 額	備 考
貸出 付資 金	11,387,131,399,095	1,936 □
株式出資 金	134,602,330,116	16 □
出資 金	132,811,905,489	11 □
外貨株式出資 金	145,330,000	1 □
外貨出資 金	101,113,677	1 □
現金預け 金	1,543,980,950	3 □
現預 金	1,529,095,909	
未収 金	201,400	
未収 金	1,528,894,509	当座預け金 三菱東京UFJ銀行外 1 行
未収 貸付金利息 勘	61,768,153,255	当年度末における未収貸付金利息
雑 勘	721,340,469	
仮 払	358,198,911	
その他 雑 勘	363,141,558	
動産 不動産	6,680,737,507	
営業用土地建物 動産	6,666,990,033	
建設 仮 払	13,747,474	
貸倒等 引当 金	393,445,338,144	
貸倒 引当 金	364,544,107,740	
出資損失 引当 金	28,901,230,404	
合 計	11,198,987,718,207	

重要な会計方針等（平成 19 年度）

総括勘定

1 有価証券の評価基準及び評価方法

移動平均法による原価法によっている。

2 動産不動産の減価償却方法

法人税法の基準を採用し、平成 10 年 4 月 1 日以後に取得した建物を除く営業用建物動産は定率法、その他は定額法により行っている。なお、減価償却累計額は次のとおりである。

動産不動産 19,321,560,602 円

3 外貨建資産・負債の換算基準

外貨建長期金銭債権・債務については、先物為替予約が付されているものについては確定している円貨額を付しており、またノンエクステンジ取引に係るものについては基準外国為替相場に基づく円貨額を付している。

4 引当金の計上基準

貸倒等引当金

国際金融等勘定

貸付金の貸倒れによる損失に備えるため、国際協力銀行法施行令第 8 条第 4 項の規定に基づき、財務大臣が別に定めたところにより、当該事業年度末貸付金残高（貸付受入金残高を控除）の 3/1000 の範囲内で計上しており、本年度の計上率は 3.0/1000、計上額は 21,917,433,721 円である。また、債務救済方式の見直しに伴う債権放棄に備えるため、同項の規定に基づき、財務大臣が別に定めたところにより、国際通貨基金及び国際開発協会により平成 14 年度末までに重債務貧困国措置を講じる必要がある旨の決定がされていない重債務貧困国に対する当該措置の対象となる可能性がある債権ごとの当該事業年度末における残高の合計額のうち本年度の計上額として 2,086,472,658 円、及び国際連合貿易開発会議の貿易開発理事会措置の対象となる債権ごとの当該事業年度末における残高の合計額のうち本年度の計上額として 12,073,809,000 円をそれぞれ計上している。また、公的債務の繰延べ交渉を行う債権国会議（パリ・クラブ）において合意された債務負担軽減措置にかかる特定貸付金の貸倒れによる損失に備えるため、同項の規定に基づき、財務大臣が別に定めたところにより、当該事業年度末対象債権残高にそれぞれの債務国について適用される債務削減率を乗じて計算した額の合計額以内の金額で計上しており、本年度の計上額は 17,492,622,879 円である。

海外経済協力勘定

貸付金の貸倒れによる損失に備えるため、国際協力銀行法施行令第 8 条第 4 項の規定に基づき、財務大臣が別に定めたところにより、国際協力銀行法第 23 条第 2 項第 1 号に規定する業務に係る貸付金については当該事業年度末貸付金残高（貸付受入金残高を控除）の 15/1000 の範囲内で計上しており、本年度の計上率は 0.1/1000、計上額は 1,138,373,139 円である。また、同法第 23 条第 2 項第 2 号に規定する貸付に係る貸付金については当該事業年度末貸付金残高（貸付受入金残高を控除）の 30/1000 の範囲内で計上しており、本年度の計上率は 30.0/1000、計上額は 102,000,000 円である。また、債務救済方式の見直しに伴う債権放棄に備えるため、同項の規定に基づき、財務大臣が別に定めたところにより、国際通貨基金及び国際開発協会により平成 14 年度末までに重債務貧困国措置を講じる必要がある旨の決定がされていない重債務貧困国に対する当該措置の対象となる可能性がある債権ごとの当該事業年度末における残高の合計額以内の額で計上しており、本年度の計上額は 363,303,734,601 円である。また、出資金の損失に備えるため、同項の規定に基づき、財

務大臣が別に定めたところにより、同法第 23 条第 2 項第 2 号に規定する出資に係る法人等の前事業年度における未処理損失を当該法人等の資本金で除した割合を当該事業年度末対象出資金残高毎に乗じて計算した額の合計額以内の額で計上しており、本年度の計上額は 28,901,230,404 円である。

5 その他財務諸表作成のための重要な事項

(1) 消費税の会計処理方法

税込方式によっている。

(2) 繰延勘定の処理方法

債券発行費

国際協力銀行法施行令第 8 条第 4 項の規定に基づき、財務大臣が別に定めたところにより、債券の平均年限に相当する期間内で均等償却しているものを除き、債券の発行後 3 年以内で均等償却している。

債券発行差金

国際協力銀行法施行令第 8 条第 4 項の規定に基づき、財務大臣が別に定めたところにより、債券の平均年限に相当する期間（5、10、11 又は 15 年間）内で均等償却している。

(3) 延滞債権額

国際金融等勘定

貸付金のうち、延滞債権額（弁済期限を 6 箇月以上経過して延滞となっている貸付けの元金残高）は、94,639,526,513 円となっている。

なお、平成 19 年度末までに公的債務の繰延べ交渉を行う債権国会議（パリ・クラブ）において返済繰延べの合意がなされている 2,446,613,152 円については除外している。

海外経済協力勘定

貸付金のうち、延滞債権額（弁済期限を 6 箇月以上経過して延滞となっている貸付けの元金残高）は、335,342,569,039 円となっている。

なお、平成 19 年度末までに公的債務の繰延べ交渉を行う債権国会議（パリ・クラブ）において返済繰延べの合意がなされている 185,682,000 円、及び我が国政府の決定により放棄されることが予定されている債権 48,008,804,592 円については除外している。

(4) 準備金及び積立金の積立額

平成 19 年度において積み立てた国際金融等勘定準備金の額は 35,139,342,865 円であり、この額は国際協力銀行法第 44 条第 1 項の規定により計算されている。

平成 19 年度において積み立てた海外経済協力勘定積立金の額は 139,401,808,316 円であり、この額は国際協力銀行法第 44 条第 2 項の規定により計算されている。

(5) 債券の信託型デット・アサンプション契約（債務履行引受契約）に係る偶発債務

下記の債券については、銀行等との間に締結した債券の信託型デット・アサンプション契約（債務履行引受契約）に基づき債務を譲渡している。従って、同債券に係る譲渡債務と同契約による支払金額を相殺消去しているが、同債券の債権者に対する当行の債券償還義務は債券償還時まで存続する。

第 7 回国際協力銀行債券 60,000,000,000 円

第 9 回国際協力銀行債券 50,000,000,000 円

第 11 回国際協力銀行債券 50,000,000,000 円

6 重要な会計方針の変更

動産不動産の減価償却方法については、法人税法の改正に伴い、本年度から、平成 19 年 4 月 1 日以降に取得した動産不動産について、改正後の法人税法に基づく減価償却方法とすることとした。

国際金融等勘定

1 有価証券の評価基準及び評価方法

移動平均法による原価法によっている。

2 動産不動産の減価償却方法

法人税法の基準を採用し、平成 10 年 4 月 1 日以後に取得した建物を除く営業用建物動産は定率法、その他は定額法により行っている。なお、減価償却累計額は次のとおりである。

動産不動産 14,631,171,282 円

3 外貨建資産・負債の換算基準

外貨建長期金銭債権・債務については、先物為替予約が付されているものについては確定している円貨額を付しており、またノンエクスチェンジ取引に係るものについては基準外国為替相場に基づく円貨額を付している。

4 引当金の計上基準

貸倒等引当金

貸付金の貸倒れによる損失に備えるため、国際協力銀行法施行令第 8 条第 4 項の規定に基づき、財務大臣が別に定めたとことにより、当該事業年度末貸付金残高（貸付受入金残高を控除）の 3/1000 の範囲内で計上しており、本年度の計上率は 3.0/1000、計上額は 21,917,433,721 円である。また、債務救済方式の見直しに伴う債権放棄に備えるため、同項の規定に基づき、財務大臣が別に定めたとことにより、国際通貨基金及び国際開発協会により平成 14 年度末までに重債務貧困国措置を講じる必要がある旨の決定がされていない重債務貧困国に対する当該措置の対象となる可能性がある債権ごとの当該事業年度末における残高の合計額のうち本年度の計上額として 2,086,472,658 円、及び国際連合貿易開発会議の貿易開発理事會措置の対象となる債権ごとの当該事業年度末における残高の合計額のうち本年度の計上額として 12,073,809,000 円をそれぞれ計上している。また、公的債務の繰延べ交渉を行う債権国会議（パリ・クラブ）において合意された債務負担軽減措置にかかる特定貸付金の貸倒れによる損失に備えるため、同項の規定に基づき、財務大臣が別に定めたとことにより、当該事業年度末対象債権残高にそれぞれの債務国について適用される債務削減率を乗じて計算した額の合計額以内の金額で計上しており、本年度の計上額は 17,492,622,879 円である。

5 その他財務諸表作成のための重要な事項

(1) 消費税の会計処理方法

税込方式によっている。

(2) 繰延勘定の処理方法

債券発行費

国際協力銀行法施行令第 8 条第 4 項の規定に基づき、財務大臣が別に定めたとことにより、債券の平均年限に相当する期間内で均等償却しているものを除き、債券の発行後 3 年以内で均等償却している。

債券発行差金

国際協力銀行法施行令第 8 条第 4 項の規定に基づき、財務大臣が別に定めたとことにより、債券の平均年限に相当する期間（5、10、11 又は 15 年間）内で均等償却している。

(3) 延滞債権額

貸付金のうち、延滞債権額（弁済期限を6箇月以上経過して延滞となっている貸付けの元金残高）は、94,639,526,513円となっている。

なお、平成19年度末までに公的債務の繰延べ交渉を行う債権国会議（パリ・クラブ）において返済繰延べの合意がなされている2,446,613,152円については除外している。

(4) 準備金積立額

平成19年度において積み立てた国際金融等勘定準備金の額は35,139,342,865円であり、この額は国際協力銀行法第44条第1項の規定により計算されている。

(5) 債券の信託型デット・アサンプション契約（債務履行引受契約）に係る偶発債務

下記の債券については、銀行等との間に締結した債券の信託型デット・アサンプション契約（債務履行引受契約）に基づき債務を譲渡している。従って、同債券に係る譲渡債務と同契約による支払金額を相殺消去しているが、同債券の債権者に対する当行の債券償還義務は債券償還時まで存続する。

第7回国際協力銀行債券 60,000,000,000円

第9回国際協力銀行債券 50,000,000,000円

第11回国際協力銀行債券 50,000,000,000円

6 重要な会計方針の変更

動産不動産の減価償却方法については、法人税法の改正に伴い、本年度から、平成19年4月1日以降に取得した動産不動産について、改正後の法人税法に基づく減価償却方法とすることとした。

海外経済協力勘定

1 有価証券の評価基準及び評価方法

移動平均法による原価法によっている。

2 動産不動産の減価償却方法

法人税法の基準を採用し、平成10年4月1日以後に取得した建物を除く営業用建物動産は定率法、その他は定額法により行っている。なお、減価償却累計額は次のとおりである。

動産不動産 4,690,389,320円

3 引当金の計上基準

貸倒等引当金

貸付金の貸倒れによる損失に備えるため、国際協力銀行法施行令第8条第4項の規定に基づき、財務大臣が別に定めたとことにより、国際協力銀行法第23条第2項第1号に規定する業務に係る貸付金については当該事業年度末貸付金残高（貸付受入金残高を控除）の15/1000の範囲内で計上しており、本年度の計上率は0.1/1000、計上額は1,138,373,139円である。また、同法第23条第2項第2号に規定する貸付に係る貸付金については当該事業年度末貸付金残高（貸付受入金残高を控除）の30/1000の範囲内で計上しており、本年度の計上率は30.0/1000、計上額は102,000,000円である。また、債務救済方式の見直しに伴う債権放棄に備えるため、同項の規定に基づき、財務大臣が別に定めたとことにより、国際通貨基金及び国際開発協会により平成14年度末までに重債務貧困国措置を講じる必要がある旨の決定がされていない重債務貧困国に対する当該措置の対象となる可能性がある債権ごとの当該事業年度末における残高の合計額以内の額で計上しており、本年度の計上額は363,303,734,601円である。また、出資金の損失に備えるため、同項の規定に基づき、財務大臣が別に定めたとことにより、同法第23条第2

項第 2 号に規定する出資に係る法人等の前事業年度における未処理損失を当該法人等の資本金で除した割合を当該事業年度末対象出資金残高毎に乗じて計算した額の合計額以内の額で計上しており、本年度の計上額は 28,901,230,404 円である。

4 その他財務諸表作成のための重要な事項

(1) 消費税の会計処理方法

税込方式によっている。

(2) 延滞債権額

貸付金のうち、延滞債権額（弁済期限を 6 箇月以上経過して延滞となっている貸付けの元金残高）は、335,342,569,039 円となっている。

なお、平成 19 年度末までに公的債務の繰延べ交渉を行う債権国会議（パリ・クラブ）において返済繰延べの合意がなされている 185,682,000 円、及び我が国政府の決定により放棄されることが予定されている債権 48,008,804,592 円については除外している。

(3) 積立金積立額

平成 19 年度において積み立てた海外経済協力勘定積立金の額は 139,401,808,316 円であり、この額は国際協力銀行法第 44 条第 2 項の規定により計算されている。

5 重要な会計方針の変更

動産不動産の減価償却方法については、法人税法の改正に伴い、本年度から、平成 19 年 4 月 1 日以降に取得した動産不動産について、改正後の法人税法に基づく減価償却方法とすることとした。

2-3. 参考情報

以下は旧JBICの監事による財務諸表監査の対象ではありませんが、参考のために記載しております。

(1) 附属明細書(平成20年度)

平成20年度 国際協力銀行 財務諸表附属明細書

東京都千代田区大手町一丁目4番1号
国際協力銀行

期別	貸付金		外貨貸付金		金計	対前年同期比指数	当期増減()高
	貸付金	貸付金	外貨貸付金	外貨貸付金			
平成20年3月末	2,560,202		4,745,609		7,305,811	93.4	517,855
平成20年9月末	2,414,429		4,534,290		6,948,720	95.1	357,092
海外経済協力勘定 (金額単位:百万円)							
期別	貸付金	貸付金	対前年同期比指数	当期増減()高			
平成20年3月末	11,387,131		100.1	8,515			
平成20年9月末	11,268,382		99.0	118,750			

(2) 貸付金の当期間における増減

期別	種別	前期末残高	当期増加	当期減少	うち当期償却高	当期末残高
国際金融等勘定 (金額単位:百万円)						
平成19年4月1日から	貸付金	2,951,271	108,578	499,647	(732)	2,560,202
平成20年3月31日まで	外貨貸付金	4,872,395	925,446	1,052,232	(-)	4,745,609
	計	7,823,666	1,034,024	1,551,879	(732)	7,305,811
平成20年4月1日から	貸付金	2,560,202	86,696	232,469	(12,074)	2,414,429
平成20年9月30日まで	外貨貸付金	4,745,609	623,320	834,639	(-)	4,534,290
	計	7,305,811	710,016	1,067,108	(12,074)	6,948,720
海外経済協力勘定 (金額単位:百万円)						
期別	種別	前期末残高	当期増加	当期減少	うち当期償却高	当期末残高
平成19年4月1日から	貸付金	11,378,616	686,816	678,301	(17,735)	11,387,131
平成20年4月1日から	貸付金	11,387,131	319,547	438,297	(77,051)	11,268,382

(3) 貸付金の金融目的別内訳
国際金融等勘定

2

(金額単位:百万円、口数単位:一口、構成比率:%)

金融目的	平成20年3月末		平成20年9月末	
	口数	貸付金残高	口数	貸付金残高
輸出	331	1,118,181	322	1,038,497
輸入	198	617,767	177	639,000
投資	963	3,900,966	884	3,753,746
事業開発等金融	164	1,668,897	156	1,517,476
計	1,656	7,305,811	1,539	6,948,720
		構成比率		構成比率
		15.3		14.9
		8.5		9.2
		53.4		54.0
		22.8		21.8
		100.0		100.0

海外経済協力勘定

(金額単位:百万円、口数単位:一口、構成比率:%)

金融目的	平成20年3月末		平成20年9月末	
	口数	貸付金残高	口数	貸付金残高
借入	1,934	11,383,731	1,905	11,265,210
海外投資	2	3,400	2	3,172
計	1,936	11,387,131	1,907	11,268,382
		構成比率		構成比率
		100.0		100.0
		0.0		0.0
		100.0		100.0

2. 資金供給業務としての出資金の明細(出資比率が100分の20以上のもの)

(1) 出資金残高

国際金融等助定

期別	出資先	1口あたりの額	持口数	取得価額	当期末残高	出資比率(%)
平成20年3月末	-	-	-	-	-	-
平成20年9月末	-	-	-	-	-	-

海外経済協力助定

期別	出資先	1株あたりの額	持株数	取得価額	当期末残高	出資比率(%)
平成20年3月末	日本アサヒ	100,000	115,504	11,550	11,550	38.4
	日本アサヒ	500	99,985,000	49,993	49,993	50.0
	日本アサヒ	500	9,550,800	4,775	4,775	20.0
	日本アサヒ	500	51,520,000	25,760	25,760	44.9
	日本アサヒ	500	1,386,000	693	693	30.0
	カウデイヤ	10,000	2,107,500	21,075	21,075	37.1
	カウデイヤ	50,000	46,606	2,330	2,330	46.4
	大連工業	50,000	13,000	650	650	40.6
	スエーデン	50,000	114,032	5,702	5,702	42.7
	平成20年9月末	日本アサヒ	100,000	115,504	11,550	11,550
日本アサヒ		500	99,985,000	49,993	49,993	50.0
日本アサヒ		500	9,550,800	4,775	4,775	20.0
日本アサヒ		500	51,520,000	25,760	25,760	44.9
日本アサヒ		500	1,386,000	693	693	30.0
カウデイヤ		10,000	2,107,500	21,075	21,075	37.1
カウデイヤ		50,000	46,606	2,330	2,330	46.4
大連工業		50,000	13,000	650	650	40.6
スエーデン		50,000	114,032	5,702	5,702	42.7

期別	出資先	1口あたりの額	持口数	取得価額	当期末残高	出資比率(%)
平成20年3月末	国際連合大学信託基金	-	-	145	145	100.0
平成20年9月末	国際連合大学信託基金	-	-	151	151	100.0

期別	出資先	1株あたりの額	持株数	取得価額	当期末残高	出資比率(%)
平成20年3月末	タイリカバリーファンド	1	12,500	101	101	25.0
平成20年9月末	タイリカバリーファンド	1	12,500	101	101	25.0

期別	出資先	1口あたりの額	持口数	取得価額	当期末残高	出資比率(%)
平成20年3月末	キシコ環境基金	1,000,000	8	728	728	28.6
平成20年9月末	キシコ環境基金	1,000,000	8	728	728	28.6

期別	出資先	1口あたりの額	持口数	取得価額	当期末残高	出資比率(%)
平成20年3月末	地方企業育成基金	5,000	30,500	472	472	22.7
平成20年9月末	地方企業育成基金	5,000	30,500	472	472	22.7

(2) 出資金の当期間における増減
国際金融等勘定

期 別	種 類	前期末残高	当期増加	当期減少	(うち当期償却高)	当期末残高
平成19年4月1日から 平成20年3月31日まで	外貨出資金	-	-	-	(-)	-
平成20年4月1日から 平成20年9月30日まで	外貨出資金	-	-	-	(-)	-

(金額単位:百万円)

海外経済協力勘定

期 別	種 類	前期末残高	当期増加	当期減少	(うち当期償却高)	当期末残高
平成19年4月1日から 平成20年3月31日まで	株式出資金	126,788	-	4,260	(-)	122,528
	出資金	113	32	-	(-)	145
	外貨株式出資金	278	-	177	(-)	101
	外貨出資金	1,578	-	379	(-)	1,199
	計	128,757	32	4,816	(-)	123,974
平成20年4月1日から 平成20年9月30日まで	株式出資金	122,528	-	-	(-)	122,528
	出資金	145	6	-	(-)	151
	外貨株式出資金	101	-	-	(-)	101
	外貨出資金	1,199	-	-	(-)	1,199
	計	123,974	6	-	(-)	123,980

(金額単位:百万円)

3 支払承諾及び支払承諾見返(国際金融等勘定)

期 別	前 期 末 残 高		当期増加	当期減少	当 期 末 残 高	
	口 数	金 額			口 数	金 額
平成19年4月1日から 平成20年3月31日まで	590	1,492,439	389,037	264,002	633	1,617,474
平成20年4月1日から 平成20年9月30日まで	633	1,617,474	158,412	186,263	632	1,589,622

(金額単位:百万円、口数単位:一口)

4 営業用土地建物動産の取得及び処分並びに減価償却費の明細

区 分	前期末残高	当期取得高	当期処分高	当期償却高	当期末残高	減価償却累計額
土 地	12,551	-	-	-	12,551	-
建 物	8,018	85	127	143	7,834	7,954
什 器	4,446	425	120	374	4,378	11,060
一 括 償 却 資 産	27	46	0	17	56	247
計	25,043	557	246	535	24,818	19,262

(金額単位:百万円)

5 長期借入金の明細

5

(1) 国際金融等勘定 (金額単位: 百万円)

期別	種別	前期末残高	当期増加高	当期減少高	当期末残高
平成19年4月1日から 平成20年3月31日まで	財政融資資金借入金	4,342,505	345,600	1,038,702	3,649,403
	旧簡易生命保険資金借入金	37,518	-	21,438	16,080
	計	4,380,023	345,600	1,060,140	3,665,483
平成20年4月1日から 平成20年9月30日まで	財政融資資金借入金	3,649,403	256,700	473,615	3,432,488
	旧簡易生命保険資金借入金	16,080	-	6,484	9,596
	計	3,665,483	256,700	480,099	3,442,084

(2) 海外経済協力勘定 (金額単位: 百万円)

期別	種別	前期末残高	当期増加高	当期減少高	当期末残高
平成19年4月1日から 平成20年3月31日まで	財政融資資金借入金	3,687,708	101,600	482,604	3,306,704
	旧簡易生命保険資金借入金	27,095	-	27,095	-
	計	3,714,803	101,600	509,699	3,306,704
平成20年4月1日から 平成20年9月30日まで	財政融資資金借入金	3,306,704	24,500	216,942	3,114,262

6 債券の明細

(1) 国際金融等勘定

期別	銘柄	発行年月日	前年度末残高	当期増加高		当期減少高		当期末残高
				発行	換算レト差	償還	換算レト差	
	政府保証付債券第37次債	H8.5.15	34,243,902,439	0	0	34,243,902,439	0	0
	政府保証付債券第40次債	H9.6.5	40,770,101,923	0	0	0	0	40,770,101,923
	政府保証付債券第42次債	H9.12.10	67,688,747,468	0	1,157,072,606	68,845,820,074	0	0
	政府保証付債券第1次債	H11.11.4	117,000,000,000	0	0	0	0	117,000,000,000
	政府保証付債券第4次債	H15.3.5	58,981,683,852	0	0	58,981,683,852	0	0
	政府保証付債券第5次債	H15.7.29	66,227,850,000	0	0	0	0	66,227,850,000
	政府保証付債券第6次債	H15.12.2	68,731,650,000	0	0	0	0	68,731,650,000
	政府保証付債券第7次債	H16.6.10	106,704,000,000	0	0	0	0	106,704,000,000
	政府保証付債券第8次債	H16.12.13	58,500,000,000	0	0	0	0	58,500,000,000
	政府保証付債券第9次債	H17.3.10	87,750,000,000	0	0	0	0	87,750,000,000
	政府保証付債券第10次債	H17.6.22	87,750,000,000	0	0	0	0	87,750,000,000
	政府保証付債券第11次債	H17.9.7	9,369,000,000	0	1,791,000,000	0	0	11,160,000,000
	政府保証付債券第12次債	H17.11.25	117,000,000,000	0	0	0	0	117,000,000,000
	政府保証付債券第13次債	H18.3.23	76,050,000,000	0	0	0	0	76,050,000,000
	政府保証付債券第14次債	H19.3.22	87,750,000,000	0	0	0	0	87,750,000,000
	政府保証付債券第15次債	H19.11.26	0	119,000,000,000	0	0	2,000,000,000	117,000,000,000
	政府保証付債券第16次債	H20.3.25	0	58,500,000,000	0	0	0	58,500,000,000
	財投機関債第2回債	H13.10.30	50,000,000,000	0	0	0	0	50,000,000,000
	財投機関債第4回債	H14.4.23	50,000,000,000	0	0	0	0	50,000,000,000
	財投機関債第6回債	H14.9.26	50,000,000,000	0	0	0	0	50,000,000,000
	財投機関債第8回債	H15.5.29	60,000,000,000	0	0	0	0	60,000,000,000
	財投機関債第10回債	H16.2.6	70,000,000,000	0	0	0	0	70,000,000,000
	財投機関債第12回債	H16.5.12	50,000,000,000	0	0	0	0	50,000,000,000
	財投機関債第13回債	H16.5.28	20,000,000,000	0	0	0	0	20,000,000,000
	財投機関債第14回債	H16.9.8	50,000,000,000	0	0	0	0	50,000,000,000
	財投機関債第15回債	H16.9.8	50,000,000,000	0	0	0	0	50,000,000,000
	財投機関債第16回債	H16.9.8	20,000,000,000	0	0	0	0	20,000,000,000
	財投機関債第17回債	H17.5.13	50,000,000,000	0	0	0	0	50,000,000,000
	財投機関債第18回債	H17.5.13	50,000,000,000	0	0	0	0	50,000,000,000
	財投機関債第19回債	H17.5.13	20,000,000,000	0	0	0	0	20,000,000,000
	財投機関債第20回債	H17.10.21	50,000,000,000	0	0	0	0	50,000,000,000
	財投機関債第21回債	H17.10.21	50,000,000,000	0	0	0	0	50,000,000,000
	財投機関債第22回債	H18.3.14	20,000,000,000	0	0	0	0	20,000,000,000
	財投機関債第23回債	H18.3.14	20,000,000,000	0	0	0	0	20,000,000,000
	財投機関債第24回債	H18.5.11	50,000,000,000	0	0	0	0	50,000,000,000
	財投機関債第25回債	H18.5.11	50,000,000,000	0	0	0	0	50,000,000,000
	財投機関債第26回債	H19.5.28	0	50,000,000,000	0	0	0	50,000,000,000
	財投機関債第27回債	H19.5.28	0	50,000,000,000	0	0	0	50,000,000,000
	財投機関債第28回債	H19.11.2	0	50,000,000,000	0	0	0	50,000,000,000
	財投機関債第29回債	H19.11.2	0	50,000,000,000	0	0	0	50,000,000,000
	計		1,914,516,935,682	377,500,000,000	2,948,072,606	162,071,406,365	2,000,000,000	2,130,893,601,923

平成19年4月1日から
平成20年3月31日まで

期別	銘柄	発行年月日	前年度末残高	当期増加高		当期減少高		当期末残高
				発行	換算レ-ト差等	償還	換算レ-ト差	
	政府保証付債券第40次債	H9.6.5	40,770,101,923	0	0	40,770,101,923	0	0
	政府保証付債券第1次債	H11.11.4	117,000,000,000	0	0	0	11,000,000,000	106,000,000,000
	政府保証付債券第5次債	H15.7.29	66,227,850,000	0	0	60,001,300,000	6,226,550,000	0
	政府保証付債券第6次債	H15.12.2	68,731,650,000	0	0	0	6,461,950,000	62,269,700,000
	政府保証付債券第7次債	H16.6.10	106,704,000,000	0	0	0	10,032,000,000	96,672,000,000
	政府保証付債券第8次債	H16.12.13	58,500,000,000	0	0	0	5,500,000,000	53,000,000,000
	政府保証付債券第9次債	H17.3.10	87,750,000,000	0	0	0	8,250,000,000	79,500,000,000
	政府保証付債券第10次債	H17.6.22	87,750,000,000	0	0	0	8,250,000,000	79,500,000,000
	政府保証付債券第11次債	H17.9.7	11,160,000,000	0	0	0	921,000,000	10,239,000,000
	政府保証付債券第12次債	H17.11.25	117,000,000,000	0	0	0	11,000,000,000	106,000,000,000
	政府保証付債券第13次債	H18.3.23	76,050,000,000	0	0	0	7,150,000,000	68,900,000,000
	政府保証付債券第14次債	H19.3.22	87,750,000,000	0	0	0	8,250,000,000	79,500,000,000
	政府保証付債券第15次債	H19.11.26	117,000,000,000	0	0	0	11,000,000,000	106,000,000,000
	政府保証付債券第16次債	H20.3.25	58,500,000,000	0	0	0	5,500,000,000	53,000,000,000
	政府保証付債券第17次債	H20.6.18	0	175,500,000,000	0	0	16,500,000,000	159,000,000,000
	財投機関債第2回債	H13.10.30	50,000,000,000	0	0	0	0	50,000,000,000
	財投機関債第4回債	H14.4.23	50,000,000,000	0	0	0	0	50,000,000,000
	財投機関債第6回債	H14.9.26	50,000,000,000	0	0	0	0	50,000,000,000
	財投機関債第8回債	H15.5.29	60,000,000,000	0	0	0	0	60,000,000,000
	財投機関債第9回債	H16.2.6	0	50,000,000,000	0	0	0	50,000,000,000
	財投機関債第10回債	H16.2.6	70,000,000,000	0	0	0	0	70,000,000,000
	財投機関債第12回債	H16.5.12	50,000,000,000	0	0	0	0	50,000,000,000
	財投機関債第13回債	H16.5.28	20,000,000,000	0	0	0	0	20,000,000,000
	財投機関債第14回債	H16.9.8	50,000,000,000	0	0	0	0	50,000,000,000
	財投機関債第15回債	H16.9.8	50,000,000,000	0	0	0	0	50,000,000,000
	財投機関債第16回債	H16.9.8	20,000,000,000	0	0	0	0	20,000,000,000
	財投機関債第17回債	H17.5.13	50,000,000,000	0	0	0	0	50,000,000,000
	財投機関債第18回債	H17.5.13	50,000,000,000	0	0	0	0	50,000,000,000
	財投機関債第19回債	H17.5.13	20,000,000,000	0	0	0	0	20,000,000,000
	財投機関債第20回債	H17.10.21	50,000,000,000	0	0	0	0	50,000,000,000
	財投機関債第21回債	H17.10.21	50,000,000,000	0	0	0	0	50,000,000,000
	財投機関債第22回債	H18.3.14	20,000,000,000	0	0	0	0	20,000,000,000
	財投機関債第23回債	H18.3.14	20,000,000,000	0	0	0	0	20,000,000,000
	財投機関債第24回債	H18.5.11	50,000,000,000	0	0	0	0	50,000,000,000
	財投機関債第25回債	H18.5.11	50,000,000,000	0	0	0	0	50,000,000,000
	財投機関債第26回債	H19.5.28	50,000,000,000	0	0	0	0	50,000,000,000
	財投機関債第27回債	H19.5.28	50,000,000,000	0	0	0	0	50,000,000,000
	財投機関債第28回債	H19.11.2	50,000,000,000	0	0	0	0	50,000,000,000
	財投機関債第29回債	H19.11.2	50,000,000,000	0	0	0	0	50,000,000,000
	財投機関債第30回債	H20.5.29	0	50,000,000,000	0	0	0	50,000,000,000
	財投機関債第31回債	H20.6.27	0	20,000,000,000	0	0	0	20,000,000,000
	計		2,130,893,601,923	245,500,000,000	50,000,000,000	100,771,401,923	116,041,500,000	2,209,580,700,000

(注) 下記の債券については、銀行等との間に締結した債券の信託型デット・アサンプション契約(債務履行引受契約)に基づき債務を譲渡している。従って、同債券に係る譲渡債務と同契約による支払金額を相殺消去しているが、同債券の債権者に対する本行の債券償還義務は債券償還時まで存続する。

銘柄	
第111回国際協力銀行債券	譲渡金額 50,000,000,000

期別	銘柄	発行年月日	前期末残高	当期増加高		当期減少高		(金額単位:円) 当期末残高
				発行	償還	償還		
平成19年4月1日から	-	-	-	-	-	-	-	-
平成20年3月31日まで	-	計	-	-	-	-	-	-
平成20年4月1日から	-	-	-	-	-	-	-	-
平成20年9月30日まで	-	計	-	-	-	-	-	-

7 政府出資

(1) 産業投資特別会計からの出資額		(金額単位:百万円)	
区分	前期末残高	当期末残高	当期増減()高
国際金融等勘定資本金	985,500	1,005,500	20,000 国際協力銀行法第5条に基づく産業投資特別会計からの出資金
(2) 一般会計からの出資額		(金額単位:百万円)	
区分	前期末残高	当期末残高	当期増減()高
海外経済協力勘定資本金	7,390,572	7,456,772	66,200 国際協力銀行法第5条に基づく一般会計からの出資金

8 貸倒等引当金、準備金及び積立金

(1) 国際金融等勘定		(金額単位:百万円)	
区分	前期末残高	当期末残高	当期増減()高
貸倒引当金	21,917	20,846	1,071 平成11年大蔵省告示第293号に基づく引当金
特定海外債権引当勘定	31,653	20,039	11,614 同上
準備金	780,375	809,206	28,830 国際協力銀行法第44条に基づく準備金
(2) 海外経済協力勘定		(金額単位:百万円)	
区分	前期末残高	当期末残高	当期増減()高
貸倒引当金	1,240	1,222	19 平成11年大蔵省告示第293号に基づく引当金
特定海外債権引当勘定	363,304	363,304	- 同上
出資損失引当金	28,901	29,212	310 同上
積立金	305,464	487,798	182,333 国際協力銀行法第44条に基づく積立金

9 その他主な資産及び負債の明細

(1) 有価証券

国際金融等勘定				
区分	前期末残高	当期末残高	当期増減()高	摘要
外国債券	6,900	5,404	1,496	
国債	-	-	-	
計	6,900	5,404	1,496	

(金額単位:百万円)

海外経済協力勘定				
区分	前期末残高	当期末残高	当期増減()高	摘要
国債	-	-	-	

(金額単位:百万円)

(2) 現金及び預金

国際金融等勘定

国際金融等勘定				
区分	前期末残高	当期末残高	当期増減()高	摘要
現金	0	0	0	
預け金	166,116	86,259	79,857	
外貨預け金	158,053	158,041	11	
計	324,170	244,301	79,869	

(金額単位:百万円)

海外経済協力勘定				
区分	前期末残高	当期末残高	当期増減()高	摘要
現金	0	-	0	
預け金	1,529	3,973	2,445	
計	1,529	3,973	2,444	

(金額単位:百万円)

(3) 未収金

未収金				
区分	前期末残高	当期末残高	当期増減()高	摘要
未収金	-	-	-	

(金額単位:百万円)

(4) 未収収益
国際金融等勘定 (金額単位:百万円)

区分	前期末残高	当期末残高	当期増減()高	摘要
未収貸付金利息	69,182	52,974	16,208	
未収受入雑利息	5,745	14,789	9,044	
計	74,927	67,763	7,164	

海外経済協力勘定 (金額単位:百万円)

区分	前期末残高	当期末残高	当期増減()高	摘要
未収貸付金利息	61,768	60,744	1,024	

(5) 雑勘定(資産) (金額単位:百万円)

区分	前期末残高	当期末残高	当期増減()高	摘要
仮払金	948	908	40	
前払金	5,887	1,587	4,300	
前払費用	223	350	127	
概算納付金	20,662	3,504	17,158	
為替換算調整	-	229,306	229,306	
その他雑勘定	581	50,910	50,329	
計	28,301	286,564	258,263	

(6) 動産不動産 (金額単位:百万円)

区分	前期末残高	当期末残高	当期増減()高	摘要
営業用土地建物動産	25,043	24,818	225	
建設仮払金	36	171	134	
計	25,079	24,989	90	

(7) 繰延勘定
国際金融等勘定 (金額単位:百万円)

区分	前期末残高	当期末残高	当期増減()高	摘要
債券発行差金	2,604	-	2,604	
債券発行費	813	826	13	
計	3,417	826	2,591	

海外経済協力勘定 (金額単位:百万円)

区分	前期末残高	当期末残高	当期増減()高	摘要
債券発行差金	-	-	-	

(8) 受取手形 / 売掛金

(金額単位:百万円)					
区分	前期末残高	当期末残高	当期増減()高	摘	要
受取手形	-	-	-		
売掛金	-	-	-		

(9) 短期借入金

(金額単位:百万円)					
区分	前期末残高	当期末残高	当期増減()高	摘	要
短期借入金	-	-	-		

(10) 未払費用

国際金融等勘定

(金額単位:百万円)					
区分	前期末残高	当期末残高	当期増減()高	摘	要
未払借入金利息	10,302	9,398	904		
(未払財政融資資金借入金利息)	10,300	9,397	903		
(未払旧簡易生命保険資金借入金利息)	2	1	1		
未払債券利息	24,304	24,951	647		
未払支払雑利息	24,535	13,579	10,956		
その他未払費用	82	62	20		
計	59,223	47,990	11,233		

海外経済協力勘定

(金額単位:百万円)					
区分	前期末残高	当期末残高	当期増減()高	摘	要
未払借入金利息	13,589	13,299	290		
(未払財政融資資金借入金利息)	13,589	13,299	290		
(未払旧簡易生命保険資金借入金利息)	-	-	-		
未払債券利息	-	-	-		
その他未払費用	-	-	-		
計	13,589	13,299	290		

(11) 雑勘定(負債)

		(金額単位:百万円)			
区 分	前期末残高	当期末残高	当期増減()高	摘 要	
仮受金	1,811	2,108	297		
前受収益	6,395	6,068	327		
債券未払金	3	2	0		
為替換算調整未払金	21,533	-	21,533		
計	29,742	8,178	21,564		

(12) 支払手形 / 買掛金

		(金額単位:百万円)			
区 分	前期末残高	当期末残高	当期増減()高	摘 要	
支払手形	-	-	-		
買掛金	-	-	-		

10 主な費用及び収益
別紙参照11 国際協力銀行法施行規則第2条第5号において規定される子会社及び関連会社、並びに同条第6号八において規定される関連公益法人等
該当なし

別紙

1 国際金融等勘定
 (1) 収益(平成20年4月1日から平成20年9月30日まで) (単位:百万円)

科 目	金 額	明 細
経 常 収 入	182,782	
貸 付 金 利 益	113,709	
貸 付 金 利 息	28,249	
外 貨 貸 付 金 利 息	85,460	貸付金の利息
保 有 価 値 証 券 利 益	2,601	外貨貸付金にかかる保証料
外 国 債 券 利 息	81	外国債券の利息
預 け 金 利 息	2,319	預け金の利息
受 入 雑 金 利 益	9,097	スワップ契約に基づき受入れた利息相当部分等
受 入 雑 金 利 息	487	バンクローン等の承諾済未貸付額にかかる約定手数料
外 国 為 替 益	58	外貨建債権額および外貨建債務額の評価による利益金等
雑 益	860	労働保険料被保険者負担金等
貸 倒 等 引 当 金 戻 益	53,570	貸倒等引当金の組戻益
貸 倒 等 引 当 金 戻 入	21,917	
特 定 海 外 債 権 引 当 勘 定 戻 入	31,653	
計	182,782	

国庫補助金等 : 該当なし

2 海外経済協力勘定

(1) 収益(平成20年4月1日から平成20年9月30日まで)

(単位:百万円)

科目	金額	明細
経常		
貸付金	517,459	貸付金の利息
受取配当金	112,285	出資にかかるとる配当金
一般預金	4,337	預け金の利息
受取預金	6,750	
受取雑手	134	
受取手	0	
受取手	219	貸付手数料
受取手	288	労働保険料被保険者負担金等
受取手	393,445	貸倒等引当金の組戻益
受取手	1,240	
受取手	363,304	
受取手	28,901	
受取手	517,459	

国庫補助金等の明細 (単位:百万円)

補助金等の名称	金額	国の会計区分	損益計算書上の科目名
国際協力銀行交付金	6,750	一般会計	一般会計より受入

(2)費用(平成20年4月1日から平成20年9月30日まで) (単位:百万円)

科目	金額	明細
経借 常 入 金 費 利 用 借 財 政 融 資 借 入 金 利 息 民 間 借 入 金 利 息 事 務 費	507,653 28,925 28,923 2 6,006	財政融資資金借入金の利息 民間借入金の利息 内訳は以下の通りである。 役員給 37 職員給 857 諸手当・福利費その他 1,162 旅費 358 業務諸費 3,466 交際費 0 税金 126 営業用建物および什器にかかる減価償却額
動 産 不 動 産 減 価 償 却 費 支 払 手 為 金 替 換 料 外 国 付 金 損 却 貸 倒 等 引 当 金 繰 入 雑 貸 倒 引 当 金 繰 入 貸 倒 引 当 金 繰 入 特 定 海 外 債 権 引 当 勘 定 繰 入 出 資 損 失 引 当 金 繰 入 年 度 利 益 計	158 1,651 1 77,051 124 393,737 1,222 363,304 29,212 9,806 517,459	営業用土地建物動産の帳簿価額と処分価額との差額等 国際協力銀行法施行令第8条第4項による当年度貸倒等引当金繰入額

関連公益法人への出捐 : 該当なし

平成19年度 国際協力銀行 財務諸表附属明細書

東京都千代田区大手町一丁目4番1号
国際協力銀行

期別	貸付金		対前年同期比指数	当期増減()高
	貸付金	外貨貸付金		
平成19年3月末	2,951,271	4,872,395	99.0	76,891
平成20年3月末	2,560,202	4,745,609	93.4	517,855
海外経済協力勘定 (金額単位:百万円)				
期別	貸付金	対前年同期比指数	当期増減()高	金計
平成19年3月末	11,378,616	99.6	50,297	
平成20年3月末	11,387,131	100.1	8,515	

(2) 貸付金の当期間における増減

期別	種別	前期末残高	当期増加	当期減少	うち当期償却高	当期末残高
平成18年4月1日から 平成19年3月31日まで	貸付金	3,304,605	124,751	478,085	(732)	2,951,271
	外貨貸付金	4,595,952	1,098,509	822,067	(-)	4,872,395
	計	7,900,557	1,223,261	1,300,152	(732)	7,823,666
平成19年4月1日から 平成20年3月31日まで	貸付金	2,951,271	108,578	499,647	(732)	2,560,202
	外貨貸付金	4,872,395	925,446	1,052,232	(-)	4,745,609
	計	7,823,666	1,034,024	1,551,879	(732)	7,305,811
海外経済協力勘定 (金額単位:百万円)						
期別	種別	前期末残高	当期増加	当期減少	(うち当期償却高)	当期末残高
平成18年4月1日から 平成19年3月31日まで	貸付金	11,428,913	615,370	665,668	(46,590)	11,378,616
平成19年4月1日から 平成20年3月31日まで	貸付金	11,378,616	686,816	678,301	(17,735)	11,387,131

(3) 貸付金の金融目的別内訳
国際金融等勘定

2

金融目的	平成19年3月末			平成20年3月末		
	口数	貸付金残高		口数	貸付金残高	
		構成比率	貸付金残高		構成比率	貸付金残高
輸出入投資事業開発等金融	361 232 1,074 178 1,845	1,226,884 682,687 3,956,453 1,957,642 7,823,666	15.7 8.7 50.6 25.0 100.0	331 198 963 164 1,656	1,118,181 617,767 3,900,966 1,668,897 7,305,811	15.3 8.5 53.4 22.8 100.0
海外経済協力勘定						
金融目的	平成19年3月末			平成20年3月末		
	口数	貸付金残高		口数	貸付金残高	
		構成比率	貸付金残高		構成比率	貸付金残高
円借投融資	1,919 2 1,921	11,374,832 3,784 11,378,616	100.0 0.0 100.0	1,934 2 1,936	11,383,731 3,400 11,387,131	100.0 0.0 100.0

2. 資金供給業務としての出資金の明細 (出資比率が100分の20以上のもの)
 (1) 出資金残高

期別		出資先	1口あたりの額	持口数	取得価額	1口あたりの額	持口数	取得価額	1口あたりの額	持口数	取得価額	1口あたりの額	持口数	取得価額	出資比率: %
期別		出資先	1口あたりの額	持口数	取得価額	1口あたりの額	持口数	取得価額	1口あたりの額	持口数	取得価額	1口あたりの額	持口数	取得価額	出資比率: %
平成19年3月末	平成20年3月末		-	-	-	-	-	-	-	-	-	-	-	-	-
海外経済協力勘定															
期別	出資先	1株あたりの額	持口数	取得価額	1株あたりの額	持口数	取得価額	1株あたりの額	持口数	取得価額	1株あたりの額	持口数	取得価額	出資比率: %	
平成19年3月末	日本ウヰジミナス株式会社	100,000	115,504	11,550	11,550	115,504	11,550	11,550	115,504	11,550	11,550	115,504	11,550	38.4	
平成19年3月末	日本アサハニウム株式会社	500	99,985,000	99,993	49,993	49,993	49,993	49,993	99,985,000	99,993	49,993	49,993	49,993	50.0	
平成19年3月末	日本アサハニウム株式会社	500	9,550,800	4,775	4,775	4,775	4,775	4,775	9,550,800	4,775	4,775	4,775	4,775	20.0	
平成19年3月末	日本アサハニウム株式会社	500	25,760	25,760	25,760	25,760	25,760	25,760	25,760	25,760	25,760	25,760	25,760	44.9	
平成19年3月末	日本・サウジアラビアメタノール株式会社	500	693	693	693	693	693	693	693	693	693	693	693	30.0	
平成19年3月末	サウジアラビアメタノール株式会社	10,000	2,533,500	25,335	25,335	25,335	25,335	25,335	2,533,500	25,335	25,335	25,335	25,335	44.6	
平成19年3月末	カフコ石油化学株式会社	50,000	46,606	2,330	2,330	2,330	2,330	2,330	46,606	2,330	2,330	2,330	2,330	46.4	
平成19年3月末	大連工業団地投資株式会社	50,000	13,000	650	650	650	650	650	13,000	650	650	650	650	40.6	
平成19年3月末	スマトラパルブ株式会社	50,000	114,032	5,702	5,702	5,702	5,702	5,702	114,032	5,702	5,702	5,702	5,702	42.7	
平成20年3月末	日本ウヰジミナス株式会社	100,000	115,504	11,550	11,550	115,504	11,550	11,550	115,504	11,550	11,550	115,504	11,550	38.4	
平成20年3月末	日本アサハニウム株式会社	500	99,985,000	99,993	49,993	49,993	49,993	49,993	99,985,000	99,993	49,993	49,993	49,993	50.0	
平成20年3月末	日本アサハニウム株式会社	500	9,550,800	4,775	4,775	4,775	4,775	4,775	9,550,800	4,775	4,775	4,775	4,775	20.0	
平成20年3月末	日本アサハニウム株式会社	500	25,760	25,760	25,760	25,760	25,760	25,760	25,760	25,760	25,760	25,760	25,760	44.9	
平成20年3月末	日本・サウジアラビアメタノール株式会社	500	693	693	693	693	693	693	693	693	693	693	693	30.0	
平成20年3月末	サウジアラビアメタノール株式会社	10,000	2,107,500	21,075	21,075	21,075	21,075	21,075	2,107,500	21,075	21,075	21,075	21,075	37.1	
平成20年3月末	カフコ石油化学株式会社	50,000	46,606	2,330	2,330	2,330	2,330	2,330	46,606	2,330	2,330	2,330	2,330	46.4	
平成20年3月末	大連工業団地投資株式会社	50,000	13,000	650	650	650	650	650	13,000	650	650	650	650	40.6	
平成20年3月末	スマトラパルブ株式会社	50,000	114,032	5,702	5,702	5,702	5,702	5,702	114,032	5,702	5,702	5,702	5,702	42.7	
期別	出資先	1口あたりの額	持口数	取得価額	1口あたりの額	持口数	取得価額	1口あたりの額	持口数	取得価額	1口あたりの額	持口数	取得価額	出資比率: %	
平成19年3月末	国際連合大学信託基金	-	113	113	113	113	113	113	113	113	113	113	113	100.0	
平成20年3月末	国際連合大学信託基金	-	145	145	145	145	145	145	145	145	145	145	145	100.0	
期別	出資先	1株あたりの額	持口数	取得価額	1株あたりの額	持口数	取得価額	1株あたりの額	持口数	取得価額	1株あたりの額	持口数	取得価額	出資比率: %	
平成19年3月末	タイリカバリーファンド	1	12,500	278	278	278	278	278	12,500	278	278	278	278	25.0	
平成20年3月末	タイリカバリーファンド	1	12,500	101	101	101	101	101	12,500	101	101	101	101	25.0	
期別	出資先	1口あたりの額	持口数	取得価額	1口あたりの額	持口数	取得価額	1口あたりの額	持口数	取得価額	1口あたりの額	持口数	取得価額	出資比率: %	
平成19年3月末	スキシコ環境基金	1,000,000	8	805	805	805	805	805	1,000,000	8	805	805	805	28.3	
平成20年3月末	スキシコ環境基金	1,000,000	8	728	728	728	728	728	1,000,000	8	728	728	728	28.6	
期別	出資先	1口あたりの額	持口数	取得価額	1口あたりの額	持口数	取得価額	1口あたりの額	持口数	取得価額	1口あたりの額	持口数	取得価額	出資比率: %	
平成19年3月末	地方企業育成基金	5,000	773	773	773	773	773	773	5,000	773	773	773	773	22.7	
平成20年3月末	地方企業育成基金	5,000	472	472	472	472	472	472	5,000	472	472	472	472	22.7	

(2) 出資金の当期間における増減

国際金融等勘定

期 別	種 類	前期末残高	当期増加	当期減少	(うち当期償却高)	当期末残高
平成18年4月1日から 平成19年3月31日まで	外貨出資金	-	-	-	(-)	-
平成19年4月1日から 平成20年3月31日まで	外貨出資金	-	-	-	(-)	-

(金額単位:百万円)

海外経済協力勘定

期 別	種 類	前期末残高	当期増加	当期減少	(うち当期償却高)	当期末残高
平成18年4月1日から 平成19年3月31日まで	株式出資金	138,538	-	11,750	(4,624)	126,788
	出資金	94	19	-	(-)	113
	外貨株式出資金	391	-	113	(-)	278
	外貨出資金	1,578	-	-	(-)	1,578
	計	140,601	19	11,863	(4,624)	128,757
平成19年4月1日から 平成20年3月31日まで	株式出資金	126,788	-	4,260	(-)	122,528
	出資金	113	32	-	(-)	145
	外貨株式出資金	278	-	177	(-)	101
	外貨出資金	1,578	-	379	(-)	1,199
	計	128,757	32	4,816	(-)	123,974

(金額単位:百万円)

3 支払承諾及び支払承諾見返(国際金融等勘定)

期 別	前 期 末 残 高		当期増加	当期減少	当 期 末 残 高	
	口 数	金 額			口 数	金 額
平成18年4月1日から 平成19年3月31日まで	715	1,055,083	598,334	160,978	590	1,492,439
平成19年4月1日から 平成20年3月31日まで	590	1,492,439	389,037	264,002	633	1,617,474

(金額単位:百万円、口数単位:一口)

4 営業用土地建物動産の取得及び処分並びに減価償却費の明細

区 分	前 期 末 残 高		当期取得高	当期処分高	当期償却高	当 期 末 残 高	
	口 数	金 額				口 数	金 額
土 地	12,551	-	-	-	-	12,551	-
建 物	8,239	193	111	302	8,018	7,868	
什 器	4,756	547	63	794	4,446	11,199	
一 括 償 却 資 産	28	24	0	24	27	254	
計	25,574	764	174	1,120	25,043	19,322	

(金額単位:百万円)

5 長期借入金の明細 (金額単位:百万円) 5

(1) 国際金融等勘定

期別	種別	種類	前期末残高	当期増加高	当期減少高	当期末残高
平成18年4月1日から 平成19年3月31日まで	簡易生命保険資金借入金	財政融資資金借入金	4,844,321	367,500	869,316	4,342,505
		計	62,248	-	24,730	37,518
平成19年4月1日から 平成20年3月31日まで	旧簡易生命保険資金借入金	財政融資資金借入金	4,906,569	367,500	894,046	4,380,023
		計	4,342,505	345,600	1,038,702	3,649,403
		計	37,518	-	21,438	16,080
		計	4,380,023	345,600	1,060,140	3,665,483

(2) 海外経済協力勘定 (金額単位:百万円)

期別	種別	種類	前期末残高	当期増加高	当期減少高	当期末残高
平成18年4月1日から 平成19年3月31日まで	簡易生命保険資金借入金	財政融資資金借入金	3,978,612	334,600	625,504	3,687,708
		計	41,608	-	14,513	27,095
平成19年4月1日から 平成20年3月31日まで	旧簡易生命保険資金借入金	財政融資資金借入金	4,020,220	334,600	640,017	3,714,803
		計	3,687,708	101,600	482,604	3,306,704
		計	27,095	-	27,095	-
		計	3,714,803	101,600	509,699	3,306,704

6 債券の明細
(1) 国際金融等勘定

期別	銘柄	発行年月日	前年度末残高	当期増加高		償還	当期減少高		当期末残高
				発行	換算レ-ト差		換算レ-ト差	換算レ-ト差	
	政府保証付債券第37次債	H8.5.15	33,073,170,731	0	1,170,731,708	0	0	0	34,243,902,439
	政府保証付債券第39次債	H9.2.5	76,546,200,000	0	2,709,600,000	79,255,800,000	0	0	0
	政府保証付債券第40次債	H9.6.5	39,376,252,284	0	1,393,849,639	0	0	0	40,770,101,923
	政府保証付債券第42次債	H9.12.10	65,374,602,255	0	2,314,145,213	0	0	0	67,688,747,468
	政府保証付債券第1次債	H11.11.4	113,000,000,000	0	4,000,000,000	116,000,000,000	0	0	117,000,000,000
	政府保証付債券第3次債	H13.12.4	113,000,000,000	0	3,000,000,000	0	0	0	0
	政府保証付債券第4次債	H15.3.5	56,965,216,028	0	2,016,467,824	0	0	0	58,981,683,852
	政府保証付債券第5次債	H15.7.29	63,963,650,000	0	2,264,200,000	0	0	0	66,227,850,000
	政府保証付債券第6次債	H15.12.2	66,381,850,000	0	2,349,800,000	0	0	0	68,731,650,000
	政府保証付債券第7次債	H16.6.10	103,056,000,000	0	3,648,000,000	0	0	0	106,704,000,000
	政府保証付債券第8次債	H16.12.13	56,500,000,000	0	2,000,000,000	0	0	0	58,500,000,000
	政府保証付債券第9次債	H17.3.10	84,750,000,000	0	3,000,000,000	0	0	0	87,750,000,000
	政府保証付債券第10次債	H17.6.22	84,750,000,000	0	3,000,000,000	0	0	0	87,750,000,000
	政府保証付債券第11次債	H17.9.7	8,235,000,000	0	1,134,000,000	0	0	0	9,369,000,000
	政府保証付債券第12次債	H17.11.25	113,000,000,000	0	4,000,000,000	0	0	0	117,000,000,000
	政府保証付債券第13次債	H18.3.23	73,450,000,000	0	2,600,000,000	0	0	0	76,050,000,000
	政府保証付債券第14次債	H19.3.22	0	87,750,000,000	0	0	0	0	87,750,000,000
	財投機関債第1回債	H13.10.30	50,000,000,000	0	0	50,000,000,000	0	0	0
	財投機関債第2回債	H13.10.30	50,000,000,000	0	0	0	0	0	50,000,000,000
	財投機関債第3回債	H14.4.23	50,000,000,000	0	0	50,000,000,000	0	0	0
	財投機関債第4回債	H14.4.23	50,000,000,000	0	0	0	0	0	50,000,000,000
	財投機関債第6回債	H14.9.26	50,000,000,000	0	0	0	0	0	50,000,000,000
	財投機関債第8回債	H15.5.29	60,000,000,000	0	0	0	0	0	60,000,000,000
	財投機関債第10回債	H16.2.6	70,000,000,000	0	0	0	0	0	70,000,000,000
	財投機関債第12回債	H16.5.12	50,000,000,000	0	0	0	0	0	50,000,000,000
	財投機関債第13回債	H16.5.28	20,000,000,000	0	0	0	0	0	20,000,000,000
	財投機関債第14回債	H16.9.8	50,000,000,000	0	0	0	0	0	50,000,000,000
	財投機関債第15回債	H16.9.8	50,000,000,000	0	0	0	0	0	50,000,000,000
	財投機関債第16回債	H16.9.8	20,000,000,000	0	0	0	0	0	20,000,000,000
	財投機関債第17回債	H17.5.13	50,000,000,000	0	0	0	0	0	50,000,000,000
	財投機関債第18回債	H17.5.13	50,000,000,000	0	0	0	0	0	50,000,000,000
	財投機関債第19回債	H17.5.13	20,000,000,000	0	0	0	0	0	20,000,000,000
	財投機関債第20回債	H17.10.21	50,000,000,000	0	0	0	0	0	50,000,000,000
	財投機関債第21回債	H17.10.21	50,000,000,000	0	0	0	0	0	50,000,000,000
	財投機関債第22回債	H18.3.14	20,000,000,000	0	0	0	0	0	20,000,000,000
	財投機関債第23回債	H18.3.14	20,000,000,000	0	0	0	0	0	20,000,000,000
	財投機関債第24回債	H18.5.11	0	50,000,000,000	0	0	0	0	50,000,000,000
	財投機関債第25回債	H18.5.11	0	50,000,000,000	0	0	0	0	50,000,000,000
	計		1,981,421,941,298	187,750,000,000	40,600,794,384	295,255,800,000	0	0	1,914,516,935,682

平成18年4月1日から
平成19年3月31日まで

期別	銘柄	発行年月日	前年度末残高	当期増加高		当期減少高	当期末残高
				発行	換算レ-ト差		
	政府保証付債券第37次債	H8.5.15	34,243,902,439	0	0	34,243,902,439	0
	政府保証付債券第40次債	H9.6.5	40,770,101,923	0	0	0	40,770,101,923
	政府保証付債券第42次債	H9.12.10	67,688,747,468	0	1,157,072,606	68,845,820,074	0
	政府保証付債券第1次債	H11.11.4	117,000,000,000	0	0	0	117,000,000,000
	政府保証付債券第4次債	H15.3.5	58,981,683,852	0	0	58,981,683,852	0
	政府保証付債券第5次債	H15.7.29	66,227,850,000	0	0	0	66,227,850,000
	政府保証付債券第6次債	H15.12.2	68,731,650,000	0	0	0	68,731,650,000
	政府保証付債券第7次債	H16.6.10	106,704,000,000	0	0	0	106,704,000,000
	政府保証付債券第8次債	H16.12.13	58,500,000,000	0	0	0	58,500,000,000
	政府保証付債券第9次債	H17.3.10	87,750,000,000	0	0	0	87,750,000,000
	政府保証付債券第10次債	H17.6.22	87,750,000,000	0	0	0	87,750,000,000
	政府保証付債券第11次債	H17.9.7	9,369,000,000	0	1,791,000,000	0	11,160,000,000
	政府保証付債券第12次債	H17.11.25	117,000,000,000	0	0	0	117,000,000,000
	政府保証付債券第13次債	H18.3.23	76,050,000,000	0	0	0	76,050,000,000
	政府保証付債券第14次債	H19.3.22	87,750,000,000	0	0	0	87,750,000,000
	政府保証付債券第15次債	H19.11.26	0	119,000,000,000	0	0	117,000,000,000
	政府保証付債券第16次債	H20.3.25	0	58,500,000,000	0	0	58,500,000,000
	財投機関債第2回債	H13.10.30	50,000,000,000	0	0	0	50,000,000,000
	財投機関債第4回債	H14.4.23	50,000,000,000	0	0	0	50,000,000,000
	財投機関債第6回債	H14.9.26	50,000,000,000	0	0	0	50,000,000,000
	財投機関債第8回債	H15.5.29	60,000,000,000	0	0	0	60,000,000,000
	財投機関債第10回債	H16.2.6	70,000,000,000	0	0	0	70,000,000,000
	財投機関債第12回債	H16.5.12	50,000,000,000	0	0	0	50,000,000,000
	財投機関債第13回債	H16.5.28	20,000,000,000	0	0	0	20,000,000,000
	財投機関債第14回債	H16.9.8	50,000,000,000	0	0	0	50,000,000,000
	財投機関債第15回債	H16.9.8	50,000,000,000	0	0	0	50,000,000,000
	財投機関債第16回債	H16.9.8	20,000,000,000	0	0	0	20,000,000,000
	財投機関債第17回債	H17.5.13	50,000,000,000	0	0	0	50,000,000,000
	財投機関債第18回債	H17.5.13	50,000,000,000	0	0	0	50,000,000,000
	財投機関債第19回債	H17.5.13	20,000,000,000	0	0	0	20,000,000,000
	財投機関債第20回債	H17.10.21	50,000,000,000	0	0	0	50,000,000,000
	財投機関債第21回債	H17.10.21	50,000,000,000	0	0	0	50,000,000,000
	財投機関債第22回債	H18.3.14	20,000,000,000	0	0	0	20,000,000,000
	財投機関債第23回債	H18.3.14	20,000,000,000	0	0	0	20,000,000,000
	財投機関債第24回債	H18.5.11	50,000,000,000	0	0	0	50,000,000,000
	財投機関債第25回債	H18.5.11	50,000,000,000	0	0	0	50,000,000,000
	財投機関債第26回債	H19.5.28	0	50,000,000,000	0	0	50,000,000,000
	財投機関債第27回債	H19.5.28	0	50,000,000,000	0	0	50,000,000,000
	財投機関債第28回債	H19.11.2	0	50,000,000,000	0	0	50,000,000,000
	財投機関債第29回債	H19.11.2	0	50,000,000,000	0	0	50,000,000,000
	計		1,914,516,935,682	377,500,000,000	2,948,072,606	162,071,406,365	2,130,893,601,923

平成19年4月1日から
平成20年3月31日まで

(注) 下記の債券については、銀行等との間に締結した債券の信託引受契約(債務履行引受契約)に基づき債務を譲渡している。従って、同債券に係る譲渡債務と同契約による支払金額を相殺消去しているが、同債券の債権者に対する本行の債券償還義務は債券償還時まで存続する。

銘柄	譲渡金額
第7回国際協力銀行債券	60,000,000,000
第9回国際協力銀行債券	50,000,000,000
第11回国際協力銀行債券	50,000,000,000

期別	銘柄	発行年月日	前期末残高	当期増加高		当期減少高		当期末残高
				発行	償還	償還	償還	
平成18年4月1日から 平成19年3月31日まで	政府保証付債券第9次債	H8.11.14	10,000,000,000	0	0	10,000,000,000	0	0
平成19年4月1日から 平成20年3月31日まで	-	-	10,000,000,000	0	0	10,000,000,000	0	0
	計		-	-	-	-	-	-
	計		-	-	-	-	-	-

(金額単位:円)

7 政府出資

区分	前期末残高	当期末残高	当期増減()高	摘 要
国際金融等勘定資本金	985,500	985,500	-	国際協力銀行法第5条に基づく産業投資特別会計からの出資金

(金額単位:百万円)

(2)一般会計からの出資額

区分	前期末残高	当期末残高	当期増減()高	摘 要
海外経済協力勘定資本金	7,231,508	7,390,572	159,064	国際協力銀行法第5条に基づく一般会計からの出資金

(金額単位:百万円)

8 貸倒等引当金、準備金及び積立金

(1)国際金融等勘定

区分	前期末残高	当期末残高	当期増減()高	摘 要
貸倒引当金	23,471	21,917	1,554	平成11年大蔵省告示第293号に基づく引当金
特定海外債権引当勘定	31,479	31,653	174	同上
準備金	745,236	780,375	35,139	国際協力銀行法第44条に基づく準備金

(金額単位:百万円)

(2)海外経済協力勘定

区分	前期末残高	当期末残高	当期増減()高	摘 要
貸倒引当金	1,251	1,240	11	平成11年大蔵省告示第293号に基づく引当金
特定海外債権引当勘定	363,533	363,304	229	同上
出資損失引当金	29,311	28,901	410	同上
積立金	166,062	305,464	139,402	国際協力銀行法第44条に基づく積立金

(金額単位:百万円)

9 その他主な資産及び負債の明細

(1) 有価証券

国際金融等勘定 (金額単位:百万円)					
区分	前期末残高	当期末残高	当期増減()高	摘	要
外国債券	8,622	6,900	1,722		
国債	-	-	-		
計	8,622	6,900	1,722		

海外経済協力勘定 (金額単位:百万円)					
区分	前期末残高	当期末残高	当期増減()高	摘	要
国債	-	-	-		

(2) 現金及び預金

国際金融等勘定

(金額単位:百万円)					
区分	前期末残高	当期末残高	当期増減()高	摘	要
現金	0	0	-		
預け金	31,975	166,116	134,141		
外貨預け金	226,258	158,205	68,205		
計	258,234	324,170	65,936		

海外経済協力勘定 (金額単位:百万円)					
区分	前期末残高	当期末残高	当期増減()高	摘	要
現金	0	0	-		
預け金	67,966	1,529	66,437		
計	67,966	1,529	66,437		

(3) 未収金

(金額単位:百万円)					
区分	前期末残高	当期末残高	当期増減()高	摘	要
未収金	-	-	-		

(4) 未収収益
国際金融等勘定 (金額単位:百万円)

区 分	前期末残高	当期末残高	当期増減()高	摘 要
未収貸付金利息	73,415	69,182	4,233	
未収受人雑利息	6,178	5,745	433	
計	79,593	74,927	4,666	

海外経済協力勘定 (金額単位:百万円)

区 分	前期末残高	当期末残高	当期増減()高	摘 要
未収貸付金利息	65,683	61,768	3,915	

(5) 雑勘定(資産) (金額単位:百万円)

区 分	前期末残高	当期末残高	当期増減()高	摘 要
仮払金	796	948	152	
前払金	6,772	5,887	885	
前払費用	33	223	190	
概算納付金	20,120	20,662	542	
為替換算調整	10,583	-	10,583	
その他雑勘定	532	581	49	
計	38,836	28,301	10,535	

(6) 不動産不動産 (金額単位:百万円)

区 分	前期末残高	当期末残高	当期増減()高	摘 要
営業用土地建物不動産	25,574	25,043	531	
建設仮払金	74	36	37	
計	25,647	25,079	568	

(7) 繰延勘定
国際金融等勘定 (金額単位:百万円)

区 分	前期末残高	当期末残高	当期増減()高	摘 要
債券発行差金	2,245	2,604	359	
債券発行費	818	813	5	
計	3,062	3,417	354	

海外経済協力勘定 (金額単位:百万円)

区 分	前期末残高	当期末残高	当期増減()高	摘 要
債券発行差金	-	-	-	

(8) 受取手形 / 売掛金

(金額単位:百万円)

区 分	前期末残高	当期末残高	当期増減()高	摘 要
受取手形 売掛金	-	-	-	

(9) 短期借入金

(金額単位:百万円)

区 分	前期末残高	当期末残高	当期増減()高	摘 要
短期借入金	-	-	-	

(10) 未払費用

国際金融等勘定

(金額単位:百万円)

区 分	前期末残高	当期末残高	当期増減()高	摘 要
未払借入金利息	14,852	10,302	4,550	
(未払財政融資資金借入金利息)	14,848	10,300	4,548	
(未払旧簡易生命保険資金借入金利息)	4	2	2	
未払債券利息	25,494	24,304	1,190	
未払支払雑利息	30,167	24,535	5,632	
その他未払費用	90	82	8	
計	70,604	59,223	11,381	

海外経済協力勘定

(金額単位:百万円)

区 分	前期末残高	当期末残高	当期増減()高	摘 要
未払借入金利息	13,633	13,589	44	
(未払財政融資資金借入金利息)	13,630	13,589	41	
(未払旧簡易生命保険資金借入金利息)	3	-	3	
未払債券利息	-	-	-	
その他未払費用	-	-	-	
計	13,633	13,589	44	

(1) 雑勘定(負債)

区 分	前期末残高	当期末残高	当期増減()高	摘 要
仮受金	2,181	1,811	370	
前受収益	7,844	6,395	1,448	
債券未払金	38	3	35	
為替換算調整 未払金	-	21,533	21,533	
計	10,063	29,742	19,679	

(金額単位:百万円)

(12) 支払手形 / 買掛金

区 分	前期末残高	当期末残高	当期増減()高	摘 要
支払手形	-	-	-	
買掛金	-	-	-	

(金額単位:百万円)

10 主な費用及び収益
別紙参照11 国際協力銀行法施行規則第2条第5号において規定される子会社及び関連会社、並びに同条第6号八において規定される関連公益法人等
該当なし

別紙

1 国際金融等勘定
 (1) 収益(平成19年4月1日から平成20年3月31日まで)
 (単位:百万円)

科 目	目 目	金 額	明 細
経 常	収 益	416,115	
貸 付	金 利	326,158	
貸 付	金 付 利	63,861	
外 貨 貸 付	証 金 利	262,297	貸付金の利息
保 有	価 証 券 利	5,233	外貨貸付金の利息
外 預	国 債 券 利	188	債務保証にかかる保証料
受 入	入 金 利	12,199	外国債券の利息
受 入	入 金 利	9,132	預け金の利息
受 入	入 金 利	1,279	スワップ契約に基づき受入れた利息相当部分等
外 雑	入 金 利	2,219	バンクローン等の承諾済未貸付額にかかる約定手数料
貸 付	倒 等 引 当 金 戻 入	4,756	外貨建債権額および外貨建債務額の評価による利益金等
貸 付	倒 等 引 当 金 戻 入	54,950	労働保険料被保険者負担金等
特 定	海 外 債 権 引 当 勘 定 戻 入	23,471	貸倒等引当金の組戻益
	計	31,479	
		416,115	

国庫補助金等 : 該当なし

(単位:百万円)

(2)費用(平成19年4月1日から平成20年3月31日まで)

経借	科目	金額	明細
借	常	358,454	
	入金	64,297	
	財政融資資金借入金	63,628	財政融資資金借入金の利息
	旧簡易生命保険資金借入金	669	旧簡易生命保険資金借入金の利息
	外貨民間借入金	0	外貨民間借入金の利息
	債券	68,646	債券の利息
	債支	142,732	
	事	16,671	
			内訳は以下の通りである。
		123	役員給
		2,811	職員給
		3,677	諸手当・福利費その他
		1,361	旅費
		8,244	業務諸費
		0	交際費
		34	債権保全費
		219	税金
		202	債券発行諸費
			営業用建物および什器にかかる減価償却額
			外貨建債権額および外貨建債務額の評価による損失金等
動支	不動産	776	
	払	1,962	
	国	7,610	
	付	732	
	券	584	
	券	727	
	倒	147	
	等	53,570	
	引	21,917	
	引	31,653	
	外	57,661	
	債		
	権		
	引		
	当		
	勘		
	定		
	年		
	度		
	利		
	益		
	計	416,115	

関連公益法人への出捐：該当なし

2 海外経済協力勘定

(1)収益(平成19年4月1日から平成20年3月31日まで)

(単位:百万円)

科目	金額	明細
経常	676,528	
貸受一般	231,892	貸付金の利息
預受	15,052	出資にかかる配当金
受外	20,000	預け金の利息
出雑	216	貸付手数料
貸倒等	1	
特定海外貸出	669	
貸倒等引当金	11	
貸倒等引当金戻	14,308	労働保険料被保険者負担金等
貸倒等引当金戻	285	貸倒等引当金の組戻益
貸倒等引当金戻	394,095	
貸倒等引当金戻	1,251	
貸倒等引当金戻	363,533	
貸倒等引当金戻	29,311	
貸倒等引当金戻	676,528	

国庫補助金等の明細

(単位:百万円)

補助金等の名称	金額	国の会計区分	損益計算書上の科目名
国際協力銀行交付金	20,000	一般会計	一般会計より受入

(2)費用(平成19年4月1日から平成20年3月31日まで)

(単位:百万円)

科目	金額	明細
経借	494,195	
常	68,317	
入	67,614	
金	697	
費	6	
利	10,069	
金		
借		
入		
金		
利		
息		
用		
息		
費		
事		
支		
外		
貸		
雑		
貸		
出		
年		
度		
利		
益		
計		
当		
支	344	
外	4,166	
貸	69	
雑	17,735	
貸	48	
出	393,445	
年	1,240	
度	363,304	
利	28,901	
益	182,333	
計	676,528	
当		
支		
外		
貸		
雑		
貸		
出		
年		
度		
利		
益		
計		
当		
支		
外		
貸		
雑		
貸		
出		
年		
度		
利		
益		
計		
当		
支		
外		
貸		
雑		
貸		
出		
年		
度		
利		
益		
計		
当		
支		
外		
貸		
雑		
貸		
出		
年		
度		
利		
益		
計		
当		
支		
外		
貸		
雑		
貸		
出		
年		
度		
利		
益		
計		
当		
支		
外		
貸		
雑		
貸		
出		
年		
度		
利		
益		
計		
当		
支		
外		
貸		
雑		
貸		
出		
年		
度		
利		
益		
計		
当		
支		
外		
貸		
雑		
貸		
出		
年		
度		
利		
益		
計		
当		
支		
外		
貸		
雑		
貸		
出		
年		
度		
利		
益		
計		
当		
支		
外		
貸		
雑		
貸		
出		
年		
度		
利		
益		
計		
当		
支		
外		
貸		
雑		
貸		
出		
年		
度		
利		
益		
計		
当		
支		
外		
貸		
雑		
貸		
出		
年		
度		
利		
益		
計		
当		
支		
外		
貸		
雑		
貸		
出		
年		
度		
利		
益		
計		
当		
支		
外		
貸		
雑		
貸		
出		
年		
度		
利		
益		
計		
当		
支		
外		
貸		
雑		
貸		
出		
年		
度		
利		
益		
計		
当		
支		
外		
貸		
雑		
貸		
出		
年		
度		
利		
益		
計		
当		
支		
外		
貸		
雑		
貸		
出		
年		
度		
利		
益		
計		
当		
支		
外		
貸		
雑		
貸		
出		
年		
度		
利		
益		
計		
当		
支		
外		
貸		
雑		
貸		
出		
年		
度		
利		
益		
計		
当		
支		
外		
貸		
雑		
貸		
出		
年		
度		
利		
益		
計		
当		
支		
外		
貸		
雑		
貸		
出		
年		
度		
利		
益		
計		
当		
支		
外		
貸		
雑		
貸		
出		
年		
度		
利		
益		
計		
当		
支		
外		
貸		
雑		
貸		
出		
年		
度		
利		
益		
計		
当		
支		
外		
貸		
雑		
貸		
出		
年		
度		
利		
益		
計		
当		
支		
外		
貸		
雑		
貸		
出		
年		
度		
利		
益		
計		
当		
支		
外		
貸		
雑		
貸		
出		
年		
度		
利		
益		
計		
当		
支		
外		
貸		
雑		
貸		
出		
年		
度		
利		
益		
計		
当		
支		
外		
貸		
雑		
貸		
出		
年		
度		
利		
益		
計		
当		
支		
外		
貸		
雑		
貸		
出		
年		
度		
利		
益		
計		
当		
支		
外		
貸		
雑		
貸		
出		
年		
度		
利		
益		
計		
当		
支		
外		
貸		
雑		
貸		
出		
年		
度		
利		
益		
計		
当		
支		
外		
貸		
雑		
貸		
出		
年		
度		
利		
益		
計		
当		
支		
外		
貸		
雑		
貸		
出		
年		
度		
利		
益		
計		
当		
支		
外		
貸		
雑		
貸		
出		
年		
度		
利		
益		
計		
当		
支		
外		
貸		
雑		
貸		
出		
年		
度		
利		
益		
計		
当		
支		
外		
貸		
雑		
貸		
出		
年		
度		
利		
益		
計		
当		
支		
外		
貸		
雑		
貸		
出		
年		
度		
利		
益		
計		
当		
支		
外		
貸		
雑		
貸		
出		
年		
度		
利		
益		
計		
当		
支		
外		
貸		
雑		
貸		
出		
年		
度		
利		