

平成22年度研修員受入実績

1. 研修員受入実績(総表)	1
2. 県別研修員受入状況	2
3. 国別・形態別研修員受入実績表	3
4. 受入研修員男女比・年齢構成表	4
5. 分野別研修員受入実績表	5
6. 累計実績	6

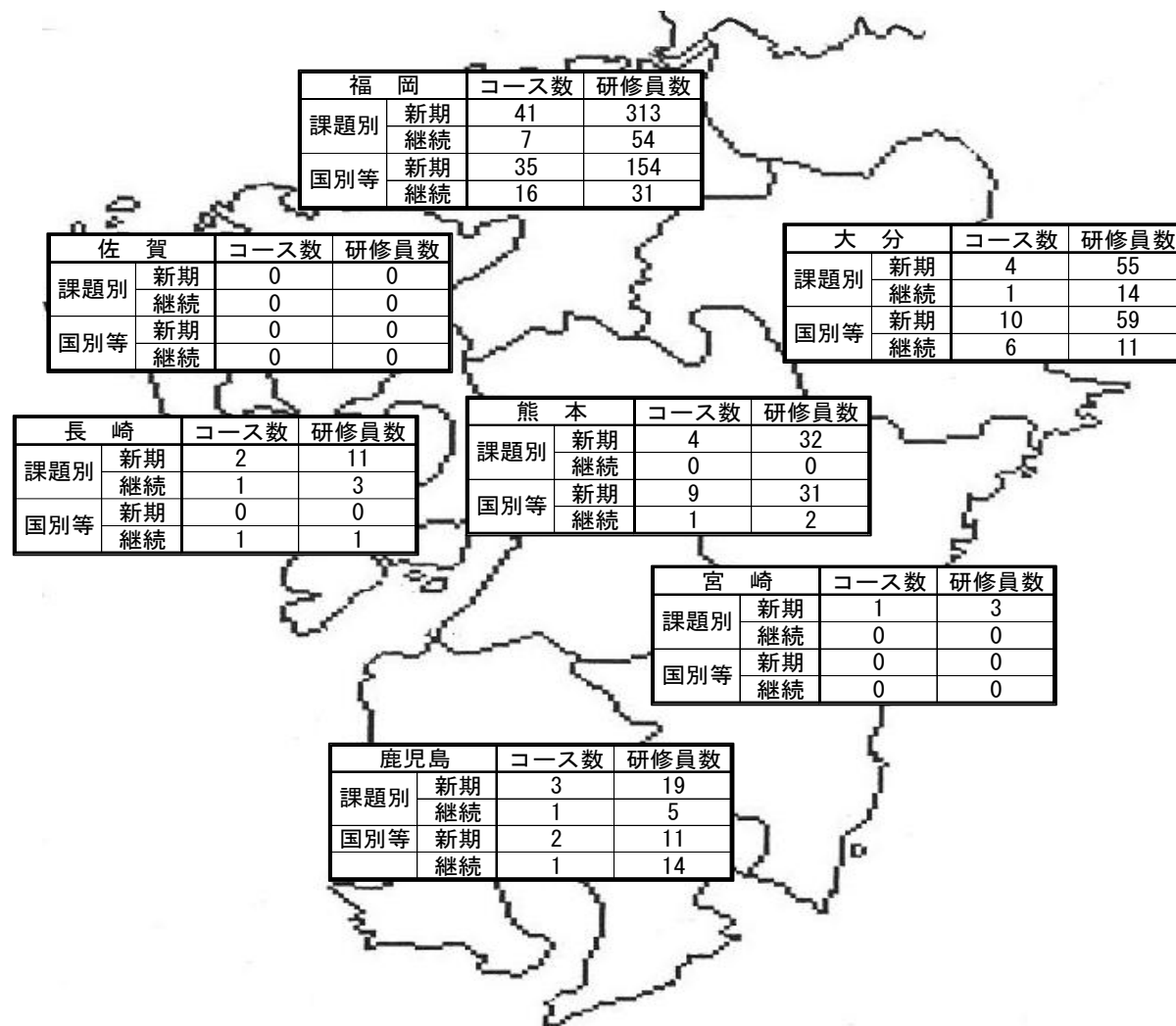
平成23年4月1日

独立行政法人 国際協力機構 九州国際センター

1. 平成22年度 研修員受入実績

区分	新規	継続	計		コース名	人数	コース名	人数				
課題別研修	55コース	10コース	65コース	継続	メカトロニクス・ロボット実践技術	6	廃棄物管理技術と環境教育 (B)	8				
					設備管理における生産性向上と省エネのためのクリーナープロダクション (B)	6	(補正) 非破壊検査を中心としたライフライン施設の保全管理技術	9				
					持続可能な沿岸漁業	5	熱帯地の医師のための臨床医学と研究	3				
					アジア地域 省エネルギー技術と設備診断	12	中東地域産業環境対策	6				
					中南米地域 プロセス工業におけるクリーナープロダクション (B)	7	アフリカ地域産業振興 (一村一品)	14				
					口腔健康科学教育	6	総合通信網計画設計	6				
					廃棄物管理技術と環境教育 (A)	9	消火技術	6				
					勤労者のための産業保健と予防医療	3	生産安全によるクリーナープロダクション (A)	7				
					インターネット適応技術	4	肝炎の疫学、予防及び治療	9				
					生活排水対策	8	病院経営・財務管理	10				
					環境モデル都市の実践活動 (住民協働による持続可能な環境都市づくり)	3	教員養成課程における教育改善方法の検討 (英語圏アフリカ)	9				
					地域保健システム強化	7	行政官のためのジェンダー主流化政策	8				
				産業廃水処理技術	7	復興支援のための通信網開発計画技術者育成	4					
				食品保健行政	9	下水道維持管理システムと排水処理技術	5					
				保健人材育成 一地方村落における地域保健一	8	AIDSの予防及び対策 (A)	12					
				持続可能な沿岸漁業	5	メカトロニクス・ロボット実践技術	5					
				生産安全によるクリーナープロダクション (B)	5	廃棄物管理技術と環境教育 (B)	7					
				熱帯地の医師のための臨床医学と研究	4							
				新規	中南米地域生産性向上活動普及 (ボランティア連携) (A)	7	中東地域女性の健康支援を含む母子保健方策	3				
					南米地域 中小企業・地場産業活性化	13	中南米地域 プロセス工業におけるクリーナープロダクション (A)	7				
					中南米地域生産性向上活動普及 (ボランティア連携) (B)	5	市民参加型廃棄物管理研修	7				
					日韓共同研修 「大気環境保全管理」	14	中米・カリブ地域 フェアラ・パナマ計画地熱開発事業計画策定能力向上	9				
					メルコスール地域 省エネルギー技術	8	南米地域 生産性向上実践技術	8				
					大気汚染源管理	7	南東欧地域 クリーナープロダクション振興	8				
					日韓共同研修 「東アジア環境・省エネルギー政策と技術」	12	大洋州地域 保健医療における包括的予防対策	5				
					アジア・中東 海上犯罪取締り	18	中東地域復興における地域保健改善に向けた人材能力開発	3				
					アンデス地域 一村一品推進	10	アジア地域 地域振興 (一村一品運動)	14				
ベトナム国 道の駅の地域振興機能強化	11	アフリカ地域産業振興 (一村一品) (A)	17									
労働災害防止活動強化	6	中米地域血液スクリーニング検査向上	8									
南東欧地域医療施設運営	8	アセアン地域 循環型社会の構築	4									
中南米地域 産業と連携した職業訓練	14	中南米地域 プロセス工業におけるクリーナープロダクション (B)	6									
中東地域産業環境対策	4	アフリカ地域産業振興 (一村一品) (B)	14									
有償	生産性向上のための実践的経営管理	10	非破壊検査を中心としたライフライン施設の保全管理技術		7							
小計	433人	76人	509人									
国別研修他	56コース	25コース	81コース	継続	地質工学1	1	地質工学2	1				
					廃棄物管理技術と環境教育 (B)	1	品質・生産管理技術	2				
					(補正) スリランカ「エコツーリズム研修」	14	(補正) アジア地域地元自然資源を活用するエコツーリズム展開のための研修	14				
					アフリカ地域産業振興 (一村一品)	2						
					国別研修 (長期) カーナ/国際寄生虫対策人材育成	1	国別研修 (長期) SEED-Net【地質・資源工学4】	1				
					国別研修 (長期) SEED-Net【地質・資源工学2】	1	国別研修 (長期) SEED-Net【地質・資源工学1】	1				
					国別研修 (長期) タイ/アセアン工学系高等教育ネットワーク (SEED-NET) フェーズ2【材料工学2】	1	国別研修 (長期) カンボジア/アセアン工学系高等教育ネットワーク (SEED-NET) フェーズ2【地質工	1				
					国別研修 (長期) ベトナム/アセアン工学系高等教育ネットワーク (SEED-NET) フェーズ2【情報通信	1	長期研修 (計量経済学/大分大学)	1				
					長期研修 (アセアン工学系高等教育ネットワーク【地質工学】九州大学)	1	国別研修 (長期) ガーナ/観光学	1				
					国別研修 (長期) インドネシア/情報技術系高等教育人材育成	2	長期研修 (アセアン工学系高等教育ネットワーク【材料工学3】九州大学)	1				
					課題別研修/経済のグローバル化/経済連携に向けた法整備 (長期)	0	課題別研修/経済のグローバル化/経済連携に向けた法整備 (長期)	1				
					課題別研修/経済のグローバル化/経済連携に向けた法整備 (長期)【LLM/修士課程】	2	課題別研修/キャパシティ・ディベロPMENT及び地域開発 (長期)	4				
				課題別研修/保健医療マネジメントプログラム (長期)	1	課題別研修/環境管理と資源循環型社会を担う中核的人材育成 (長期)	3					
				南部女性の健康とエンパワメントの統合プロジェクト C/P研修	6	一地区一産業政策の確立	10					
				浄水場運転維持管理	4	配水施設維持管理	2					
				一村一品運動促進	5	地域型漁業実施管理	10					
				製鉄業におけるクリーナープロダクションプロジェクト	3	災害に対する救急救助技術向上研修	2					
				省エネルギー技術 (第4回)	14	勤労者のための産業保健と予防医療	2					
				ボイラ寿命診断	6	水質管理行政	1					
				環境教育連携促進	15	省エネルギー技術 (第5回)	16					
				カウンターパート研修「制圧指導技術」	2	3R促進 (第二回)	9					
				3R促進 (SA)	1	DNAワクチン開発	1					
				メルコスール地域省エネルギー技術	2	診断キット開発	1					
				住民参加活動	1	インドリプロダクティブヘルス (フェーズ2) C/P研修	0					
				世帯・コミュニティレベルの小規模分散型低コスト排水処理技術	1	バイオガスの圧縮・貯蔵と利用	1					
				アジア・中東海上犯罪取締り (フィリピン)	2	畜産廃棄物処理技術	1					
				アジア・中東海上犯罪取締り (ジブチ)	2	アジア・中東海上犯罪取締り (イエメン)	4					
				生活習慣病対策におけるエビデンスとその活用	6	水産加工処理廃棄物からのコラーゲン抽出	1					
				アカマツからのタキソール抽出	1	川岸および軟弱地盤に関する研究	1					
				地域保健改善に向けた人材能力開発	3	乳がん早期発見集団検診制度整備	4					
				アフリカ地域産業振興 (一村一品)	2	アジア地域地域振興 (一村一品運動)	1					
				地域産業振興のための地方行政機能強化	8	ベトナム国 道の駅の地域振興機能強化 (国別)	2					
				ベトナム国 道の駅の地域振興機能強化 (国別)	1	地場産業振興	14					
				農家向け小規模太陽光発電システムの研究	1	コロンビア 一村一品運動推進	15					
				エジプト 電子・通信工学専攻教員フェローシップ	1	省エネルギー技術 (第6回)	14					
				電力技術基準普及プロジェクトC/P研修 (火力)	5	アフリカ地域産業振興 (一村一品) 研修	2					
				国別有償	下水道経営	11						
				円借附帯	造林計画策定実施能力強化	23						
				長期	国別研修 (長期) インドネシア/アセアン工学系高等教育ネットワーク (SEED-NET) フェーズ2【地質	1	国別研修 (長期) ベトナム/アセアン工学系高等教育ネットワーク (SEED-NET) フェーズ2【材料工学	1				
					国別研修 (長期) インドネシア/アセアン工学系高等教育ネットワーク (SEED-NET) フェーズ2【情報	1	国別研修 (長期) エリトリア/高等教育改善のための長期研修	1				
					経済のグローバル化/経済連携に向けた法整備 (長期)	1	キャパシティ・ディベロPMENT及び地域開発 (長期)	2				
					環境管理と資源循環型社会を担う中核的人材育成 (長期)	4	保健医療マネジメントプログラム (長期)	4				
				小計	255人	59人	314人					
				合計	688人	135人	823人					

2. 平成22年度 県別研修員受入状況



県名	受入機関名
福岡	財団法人 北九州国際技術協力協会
	海上保安庁
	日本赤十字九州国際看護大学
	国立大学法人 九州大学
	九電産業株式会社
	株式会社 NTT西日本-九州
	財団法人 アジア女性交流・研究フォーラム
	社団医療法人 雪の聖母会聖マリア病院
	北九州市消防局
	北九州市水道局
	学校法人 産業医科大学
	西日本技術開発 株式会社
	株式会社 建設技研インターナショナル
	日本科学技術大学
大分	国立大学法人 大分大学
	NPO法人 大分一村一品国際交流推進協会
長崎	立命館アジア太平洋大学
	国立大学法人 長崎大学
熊本	国立大学法人 熊本大学
	国立病院機構 熊本医療センター
	社団法人 日本森林技術協会
	九州沖縄農業研究センター
	熊本県水俣市
宮崎	国立大学法人 宮崎大学
鹿児島	国立大学法人 鹿児島大学
	株式会社 ゼノクロス

3. 平成22年度 国別・形態別研修員受入実績表

《アジア地域》	新規		継続		計
	課題別	国別等	課題別	国別等	
インド	4	50	0	0	54
インドネシア	13	2	1	3	19
カンボジア	6	9	0	3	18
スリランカ	5	0	2	14	21
タイ	9	0	2	1	12
ネパール	6	0	0	1	7
パキスタン	3	0	0	0	3
バングラデシュ	4	1	0	0	5
フィリピン	10	7	7	14	38
ブータン	1	0	0	0	1
ベトナム	39	55	3	4	101
マレーシア	6	22	1	1	30
ミャンマー	8	2	0	1	11
モンゴル	11	0	0	0	11
ラオス	7	0	0	1	8
中華人民共和国	15	18	4	1	38
東ティモール	2	0	0	0	2
アルメニア	3	0	0	0	3
キルギス	0	0	0	1	1
ウズベキスタン	2	6	0	3	11
アフガニスタン	2	1	0	2	5
21ヶ国合計	156	173	20	50	399

《大洋州地域》	新規		継続		計
	課題別	国別等	課題別	国別等	
サモア	3	0	1	0	4
パラオ	1	0	0	0	1
トンガ	2	0	0	0	2
バヌアツ	3	0	0	0	3
パプアニューギニア	2	0	0	0	2
ミクロネシア	1	0	0	0	1
ソロモン	4	0	4	0	8
フィジー	1	10	1	0	12
8ヶ国合計	17	10	6	0	33

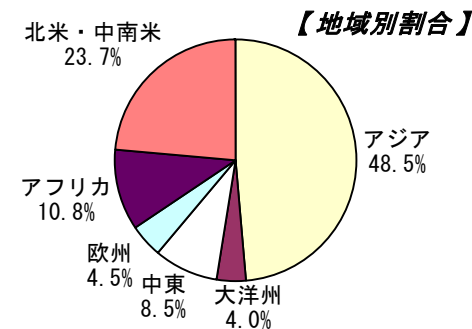
《中東地域》	新規		継続		計
	課題別	国別等	課題別	国別等	
イエメン	5	4	0	0	9
イラク	4	3	1	0	8
シリア	9	0	6	0	15
パレスチナ	2	0	1	0	3
ヨルダン	3	6	1	0	10
オマーン	3	0	0	0	3
エジプト	13	1	3	2	19
モロッコ	3	0	0	0	3
8ヶ国合計	42	14	12	2	70

《欧州地域》	新規		継続		計
	課題別	国別等	課題別	国別等	
アルバニア	2	0	0	0	2
コソボ	1	0	0	0	1
ボスニア・ヘルツェゴビナ	6	0	2	0	8
マケドニア旧ユーゴスラビア共和国	6	0	0	0	6
セルビア	10	4	3	0	17
モルドバ	1	0	0	0	1
トルコ	1	0	1	0	2
7ヶ国合計	27	4	6	0	37

《アフリカ地域》	新規		継続		計
	課題別	国別等	課題別	国別等	
ウガンダ	4	0	3	0	7
エチオピア	2	2	0	0	4
ガーナ	2	0	0	3	5
カメルーン	3	0	0	0	3
ケニア	3	2	2	0	7
コートジボワール	4	0	0	0	4
ザンビア	1	0	2	0	3
シエラレオネ	1	0	0	0	1
ボツワナ	1	0	1	0	2
セネガル	0	0	2	0	2
ガンビア	1	0	0	0	1
タンザニア	2	0	1	0	3
コモロ	1	0	0	0	1
ルワンダ	2	1	0	0	3
レソト	3	0	0	0	3
ナミビア	2	0	0	0	2
エリトリア	0	1	0	0	1
ジブチ	0	2	0	0	2
南アフリカ共和国	0	0	2	0	2
ジンバブエ	6	0	0	0	6
アンゴラ	1	0	0	0	1
スワジランド	2	0	0	0	2
ギニアビサウ	2	0	0	0	2
ナイジェリア	4	0	2	0	6
マラウイ	4	1	0	3	8
モザンビーク	4	1	1	0	6
スーダン	1	1	0	0	2
27ヶ国合計	56	11	16	6	89

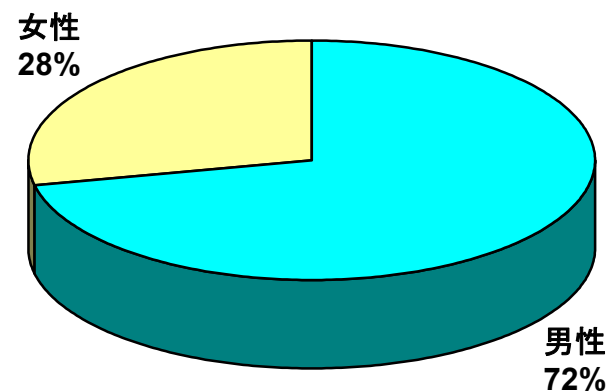
《北米・中南米地域》	新規		継続		計
	課題別	国別等	課題別	国別等	
アルゼンチン	9	3	0	0	12
ウルグアイ	6	0	0	0	6
エクアドル	9	0	0	0	9
エルサルバドル	5	0	3	0	8
ドミニカ	1	0	0	0	1
グアテマラ	7	14	0	0	21
コスタリカ	4	0	2	0	6
コロンビア	16	15	3	0	34
ジャマイカ	6	0	1	0	7
チリ	14	8	0	0	22
ドミニカ共和国	4	0	0	0	4
ニカラグア	8	0	1	0	9
パナマ	2	1	0	0	3
アンティグア・バーブーダ	1	0	1	0	2
グレナダ	1	0	0	0	1
セントルシア	2	0	0	0	2
セントビンセント	1	0	0	0	1
セントクリストファー・ネイビス	1	0	0	0	1
ベネズエラ	1	0	0	0	1
キューバ	1	0	0	0	1
パラグアイ	5	0	0	0	5
ブラジル	6	0	0	0	6
ペリウ	2	0	0	1	3
ペルー	7	0	1	0	8
ボリビア	5	0	0	0	5
メキシコ	11	2	4	0	17
26ヶ国合計	135	43	16	1	195

地域	新規		継続		計
	課題別	国別等	課題別	国別等	
アジア	156	173	20	50	399
大洋州	17	10	6	0	33
中東	42	14	12	2	70
欧州	27	4	6	0	37
アフリカ	56	11	16	6	89
北米・中南米	135	43	16	1	195
97ヶ国合計	433	255	76	59	823

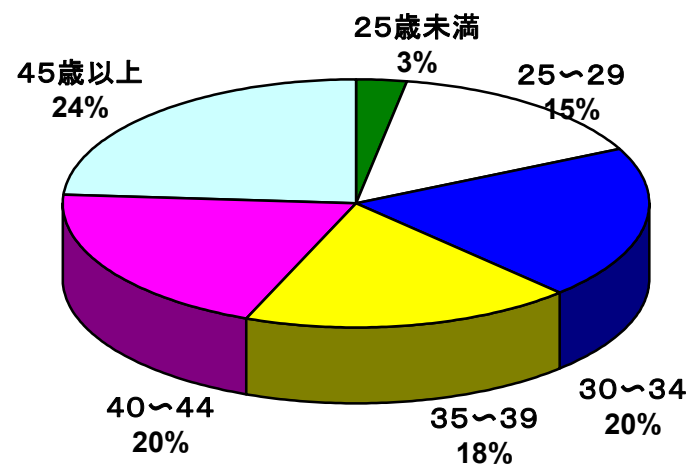


4. 平成22年度 受入研修員男女比・年齢構成表

《男女比》	新規		継続		計
	課題別	国別等	課題別	国別等	
男性	293	200	57	39	589
女性	140	55	19	20	234
計	433	255	76	59	823

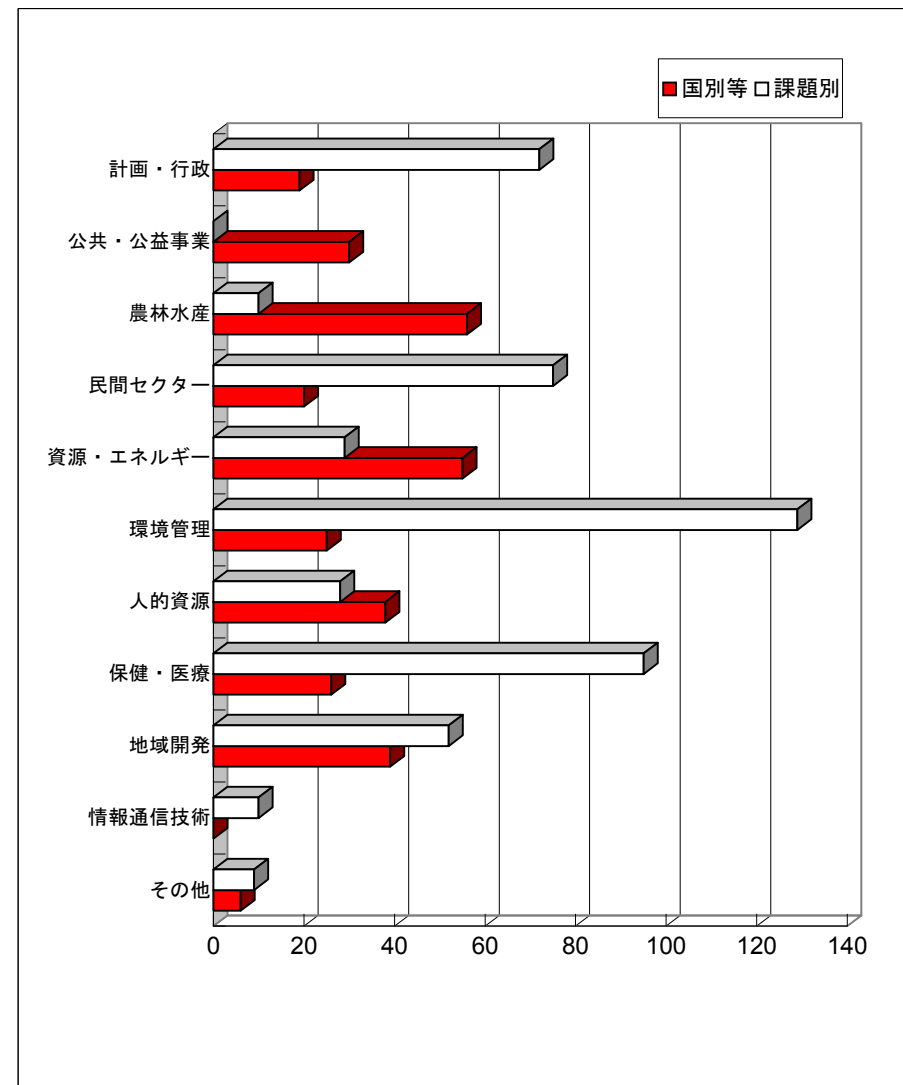


《年齢構成表》	新規		継続		計
	課題別	国別等	課題別	国別等	
25歳未満	10	6	1	5	22
25～29	67	30	15	13	125
30～34	91	42	20	11	164
35～39	89	33	18	10	150
40～44	88	50	16	11	165
45歳以上	88	94	6	9	197
計	433	255	76	59	823



5. 平成22年度 分野別研修員受入実績表

《分野》	新規		継続		合計		計
	課題別	国別等	課題別	国別	課題別	国別等	
計画・行政	58	12	14	7	72	19	91
公共・公益事業	0	30	0	0	0	30	30
農林水産	5	28	5	28	10	56	66
民間セクター	54	18	21	2	75	20	95
資源・エネルギー	17	55	12	0	29	55	84
環境管理	108	21	21	4	129	25	154
人的資源	28	21	0	17	28	38	66
保健・医療	92	25	3	1	95	26	121
地域開発	52	39	0	0	52	39	91
情報通信技術	10	0	0	0	10	0	10
その他	9	6	0	0	9	6	15
計	433	255	76	59	509	314	823



6. 累計実績 期間：平成元年～平成22年

＜アジア地域＞		受入人数		計
国名	～H21迄	H22		
ブルネイ	7	0	7	
インドネシア	797	19	816	
マレーシア	506	30	536	
フィリピン	782	38	820	
シンガポール	14	0	14	
タイ	639	12	651	
カンボジア	175	18	193	
ラオス	147	8	155	
ベトナム	283	101	384	
中華人民共和国	958	38	996	
ミャンマー	93	11	104	
大韓民国	53	0	53	
モンゴル	66	11	77	
バングラデシュ	184	5	189	
ブータン	27	1	28	
インド	214	54	268	
ネパール	109	7	116	
パキスタン	222	3	225	
スリランカ	278	21	299	
香港	14	0	14	
タジキスタン	2	0	2	
東ティモール	17	2	19	
アルメニア	3	3	6	
アゼルバイジャン	2	0	2	
カザフスタン	11	0	11	
キルギス	26	1	27	
ウズベキスタン	60	11	71	
アフガニスタン	61	5	66	
28ヶ国合計	5,750	399	6,149	

＜大洋州地域＞		受入人数		計
国名	～H21迄	H22		
フィジー	57	12	69	
モルディブ	18	0	18	
キリバス	12	0	12	
マーシャル	16	0	16	
ミクロネシア	17	1	18	
バブアニューギニア	62	2	64	
ソロモン	29	8	37	
ナウル	1	0	1	
トンガ	35	2	37	
ツバル	3	0	3	
バヌアツ	23	3	26	
サモア	37	4	41	
クック諸島	5	0	5	
バラオ	15	1	16	
ニウエ	2	0	2	
15ヶ国合計	332	33	365	

＜欧州地域＞		受入人数		計
国名	～H21迄	H22		
アルバニア	15	2	17	
ブルガリア	61	0	61	
クロアチア	13	0	13	
チェコ	18	0	18	
ハンガリー	27	0	27	
グルジア	1	0	1	
ウクライナ	11	0	11	
ポーランド	43	0	43	
エストニア	2	0	2	
ラトビア	5	0	5	
リトアニア	6	0	6	
ルーマニア	50	0	50	
スロバキア	31	0	31	
スロベニア	11	0	11	
キプロス	1	0	1	
ボスニア・ヘルツェゴビナ	46	8	54	
マルタ	6	0	6	
ポルトガル	5	0	5	
マケドニア旧ユーゴスラビア共和国	37	6	43	
セルビア・モンテネグロ	12	0	12	
コソボ	16	1	17	
セルビア	20	17	37	
モンテネグロ	3	0	3	
モルドバ	16	1	17	
トルコ	165	2	167	
25ヶ国合計	621	37	658	

＜中近東地域＞		受入人数		計
国名	～H21迄	H22		
バーレーン	9	0	9	
イラン	75	0	75	
イラク	56	8	64	
ヨルダン	71	10	81	
クウェート	2	0	2	
レバノン	7	0	7	
オマーン	15	3	18	
カタール	3	0	3	
サウジアラビア	147	0	147	
シリア	69	15	84	
アラブ首長国連邦	3	0	3	
イエメン	26	9	35	
アルジェリア	105	0	105	
エジプト	308	19	327	
モロッコ	109	3	112	
チュニジア	69	0	69	
パレスチナ	221	3	224	
17ヶ国合計	1,295	70	1,365	

＜北米・中南米地域＞		受入人数		計
国名	～H21迄	H22		
英領モンセラット	1	0	1	
アンティグア・バーブーダ	8	2	10	
バハマ	1	0	1	
バルバドス	12	0	12	
ベリーズ	12	3	15	
コスタリカ	73	6	79	
キューバ	24	1	25	
ドミニカ	11	1	12	
ドミニカ共和国	91	4	95	
エルサルバドル	56	8	64	
グレナダ	6	1	7	
ドミニカ	11	1	12	
ドミニカ共和国	91	4	95	
エルサルバドル	56	8	64	
グレナダ	6	1	7	
グアテマラ	68	21	89	
ハイチ	13	0	13	
ホンジュラス	53	0	53	
ジャマイカ	33	7	40	
メキシコ	264	17	281	
ニカラグア	54	9	63	
パナマ	48	3	51	
セントクリストファー・ネイビス	6	1	7	
セントルシア	8	2	10	
セントビンセント	5	1	6	
トリニダード・トバゴ	8	0	8	
アルゼンチン	124	12	136	
ボリビア	67	5	72	
ブラジル	411	6	417	
チリ	149	22	171	
コロンビア	171	34	205	
エクアドル	44	9	53	
ガイアナ	7	0	7	
パラグアイ	95	5	100	
ペルー	145	8	153	
スリナム	11	0	11	
ウルグアイ	51	6	57	
ベネズエラ	24	1	25	
34ヶ国合計	2,154	195	2,349	

＜アフリカ地域＞		受入人数		計
国名	～H21迄	H22		
ボツワナ	14	2	16	
エチオピア	68	4	72	
エリトリア	4	1	5	
ガンビア	5	1	6	
ガーナ	140	5	145	
ケニア	204	7	211	
レソト	4	3	7	
リベリア	3	0	3	
マラウイ	69	8	77	
ナイジェリア	54	6	60	
ナミビア	9	2	11	
セーシェル	16	0	16	
南アフリカ共和国	60	2	62	
スワジランド	22	2	24	
タンザニア	135	3	138	
ウガンダ	47	7	54	
ザンビア	116	3	119	
ベナン	20	0	20	
ブルキナファソ	12	0	12	
ジンバブエ	35	6	41	
アンゴラ	24	1	25	
チャド	4	0	4	
カメルーン	14	3	17	
カーボヴェルデ	1	0	1	
中央アフリカ	4	0	4	
コモロ	0	1	1	
コンゴ民主共和国	16	0	16	
コートジボワール	49	4	53	
ジブチ	7	2	9	
赤道ギニア	2	0	2	
ギニア	17	0	17	
ギニアビサウ	6	2	8	
マダガスカル	37	0	37	
マリ	5	0	5	
モーリタニア	14	0	14	
モーリシャス	15	0	15	
ニジェール	22	0	22	
ルワンダ	9	3	12	
セネガル	50	2	52	
シエラレオネ	10	1	11	
ザイール	6	0	6	
ガボン	5	0	5	
トーゴ	8	0	8	
モザンビーク	15	6	21	
サントメ・プリンシペ	1	0	1	
ブルンジ	1	0	1	
スーダン	5	2	7	
47ヶ国合計	1,384	89	1,473	

地域	受入人数		計
	～H21迄	H22	
アジア	5,750	399	6,149
大洋州	332	33	365
欧州	621	37	658
北米・中南米	2,154	195	2,349
中近東	1,295	70	1,365
アフリカ	1,384	89	1,473
	11,536	823	12,359

＜地域別割合＞

