ស្ថិតិយេនឌ័រសំខាន់ៗក្នុងប្រទេសកម្ពុជា (គិតត្រឹម ខែមករា ឆ្នាំ ២០១៤)

ទិតិយណ្ឌ៍នេះ បង្ហាញនូវស្ថិតិសំខាន់ៗអំពីស្ត្រី និងបុរសនៅកម្ពុជា។ ព័ត៌មានដែលបានលើក យកមកបង្ហាញនៅក្នុងទិតិយណ្ឌ៍នេះ ផ្អែកសំខាន់ទៅលើជំរឿន អត្ត្រតួនាទីក់ពាក់តានានា និងទិន្នន័យដែលបានបោះពុម្ពផ្សាយដោយស្ថាប័នរដ្ឋាភិបាល និងអង្គការមិនមែនរដ្ឋាភិបាល។

ចំនួនប្រជាជន / គ្រួសារ

នៅចន្លោះឆ្នាំ ២០០៨ និង២០១៣ ប្រជាពលរដ្ឋកម្ពុជាកើនឡើងចំនួន ១.៣ លាននាក់ ក្នុងនោះតំបន់ទីប្រជុំជនមានចំនួន ០.៥លាននាក់ និងតំបន់ជនបទមានចំនួន ០.៨លាននាក់ ។ ជាទូទៅនៅក្នុងប្រទេសកម្ពុជាចំនួនប្រជាពលរដ្ឋជាស្ត្រីមានចំនួនច្រើនជាងបុរស។

ចំនួនប្រជាជនកម្ពុជាសរុបចែងចែកតាមតំបន់ និងតំបន់ជនបទ-ទីប្រជុំជន ឆ្នាំ (២០០៨-២០១៣)

(គិតជាពាន់នាក់)

តំបន់	ចំនួនប្រជាជនឆ្នាំ ២០០៨			ចំនួនប្រជាជនឆ្នាំ ២០១៣		
	ស្ត្រី	បុរស	ទាំងពីរភេទ	ស្ត្រី	បុរស	ទាំងពីរភេទ
ទីប្រជុំជន	១,៣៥៨ (៥៦.០%)	១,២៥៦ (៤៤.០%)	២,៦១៤ (១០០%)	១,៦១៥ (៥១.៥%)	១,៥២៧ (៤៨.៥%)	៣,១៤២ (១០០%)
ជនបទ	៥,៥២១ (៥១.២%)	៥,២៦០ (៤៨.៨%)	១០,៧៨២ (១០០%)	៥,៤៣៦ (៥១.៥%)	៥,៤៥៤ (៤៨.៥%)	១១,៨៣០ (១០០%)
សរុប	៦,៨៨០ (៥១.៥%)	៦,៥១៦ (៤៨.៦%)	១៣,៣៩៦ (១០០%)	៧,៥៥៥ (៥១.៥%)	៧,១២២ (៤៨.៥%)	១៤,៦៧៧ (១០០%)

ប្រភព: ការអង្កេតលក្ខណៈជំរឿននៃប្រជាពលរដ្ឋកម្ពុជា ឆ្នាំ ២០១៣

ការប្រៀបធៀបពីរ៉ាមីតប្រជាពលរដ្ឋកម្ពុជាឆ្នាំ២០០៨ និង២០១៣ បង្ហាញពីលំនាំស្របគ្នាត្រឹមត្រូវនៃការកំណត់អាយុ ។ ការធ្លាក់ចុះនៃសមាមាត្រប្រជាពលរដ្ឋដែលស្ថិតនៅក្នុងក្រុមអាយុ៣០-៣២ឆ្នាំ នៅឆ្នាំ ២០០៨ និងក្រុមអាយុពី៣៥-៣៩ឆ្នាំ អាចបណ្តាលមកពីការរួមផ្សំផលប៉ះពាល់នៃលទ្ធភាពលើកតួនាទីនិងសណ្ឋានៈភាពខ្ពស់នៃអ្នកដែលបានកើតក្នុងសម័យបន្ទរក្រហម។

ពីរ៉ាមីតប្រជាពលរដ្ឋកម្ពុជា ឆ្នាំ (២០០៨ និង ២០១៣)

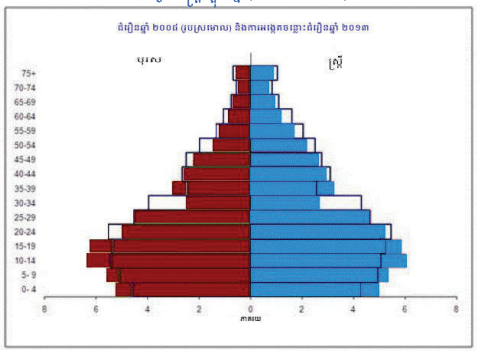

ប្រភព: ការអង្កេតលក្ខណៈជំរឿននៃប្រជាពលរដ្ឋកម្ពុជា ឆ្នាំ ២០១៣

ស្ត្រីជាមេគ្រួសារមានប្រមាណ ៦៦.២% នៃចំនួនគ្រួសារសរុបក្នុងឆ្នាំ២០១៣ ។ ស្ត្រីជាមេគ្រួសារទាំងនោះមិនមានបុរសពេញវ័យជាសមាជិក និងមានអ្នកនៅក្នុងបន្ទុក ភាគច្រើនគឺស្ថិតក្នុងចំណោមគ្រួសារដែលក្រីក្របំផុត។

ចំនួន និង ទាតរយនៃមេគ្រួសារចែងចែកតាមឆន្ទៈ ឆ្នាំ (១៩៩៨-២០១៣)

ឆ្នាំ	មេគ្រួសារ		ចំនួនគ្រួសារសរុប
	ភាគរយស្ត្រី	ភាគរយបុរស	
១៩៩៨	២៥.៧	៧៤.៣	២,១៦២,០៨៦
២០០៨	២៥.៦	៧៤.៤	២,៤១៧,៦៣៧
២០១៣	២២.៤	៧៧.៦	៣,០៤៩,៣៧៥

ប្រភព: ការអង្កេតលក្ខណៈជំរឿននៃប្រជាពលរដ្ឋកម្ពុជា ឆ្នាំ ២០១៣

អំពើហិង្សាលើស្ត្រី

នៅក្នុងឆ្នាំ ២០០៥ បានឲ្យដឹងថាអ្នកផ្តល់ចម្លើយចំនួន ៦២% បានទទួលថា ខ្លួនបានស្គាល់ប្តីម្នាក់ដែលបានប្រព្រឹត្តអំពើរំលោភបំពានផ្លូវកាយទៅលើប្រពន្ធរបស់ខ្លួន។ នៅក្នុងឆ្នាំ ២០០៩ តួលេខនេះបានធ្លាក់ចុះមកនៅត្រឹម ៥៣% នេះជាសញ្ញាវិជ្ជមានដែលបញ្ជាក់ពីការថយចុះនៃអំពើហិង្សា។

និន្នាការនៃអំពើហិង្សាក្នុងគ្រួសារ នៅចន្លោះឆ្នាំ (២០០៤-២០០៩)

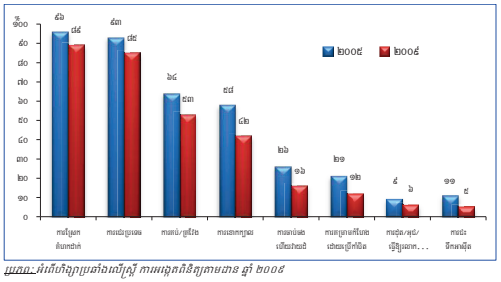

ប្រភព: អំពើហិង្សាប្រឆាំងលើស្ត្រី ការអង្កេតពិនិត្យតាមដាន ឆ្នាំ ២០០៩

បើប្រៀបធៀបទៅនឹងឆ្នាំ ២០០៥ ប្រជាពលរដ្ឋមួយចំនួនតូចបានចាត់ទុកអំពើហិង្សាថាអាចទទួលយកបាន និងប្រជាពលរដ្ឋកាន់តែច្រើនម្តើងកំពុងតែទទួលស្គាល់ថាសកម្មភាពទាំងឡាយនៃអំពើហិង្សាគឺជាអំពើខុសច្បាប់ ។

ការទទួលស្គាល់ជាសាធារណៈ:នៃការប្រព្រឹត្តអំពើហិង្សាក្នុងគ្រួសារនៅចន្លោះឆ្នាំ (២០០៤-២០០៩)

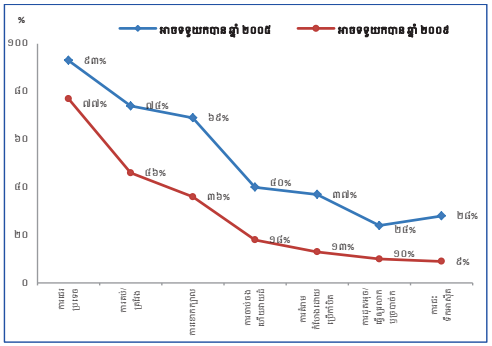

ប្រភព: អំពើហិង្សាប្រឆាំងលើស្ត្រី ការអង្កេតពិនិត្យតាមដាន ឆ្នាំ ២០០៩

ច្បាប់ស្តីពីការទប់ស្កាត់អំពើហិង្សាក្នុងគ្រួសារ និងកិច្ចការពារជនរងគ្រោះ ត្រូវបានអនុម័តនៅក្នុងឆ្នាំ ២០០៥។ ហើយអ្នកផ្តល់ចម្លើយជាបុរសចំនួន៩៦% បានចាត់ទុកច្បាប់ស្តីពីការទប់ស្កាត់អំពើហិង្សាក្នុងគ្រួសារ និងកិច្ចការពារជនរងគ្រោះមានប្រយោជន៍បំផុត ហើយស្ត្រី ចំនួន ៩៥% ក៏បានយល់ស្របដូច្នេះផងដែរ ។

ចំណេះដឹងអំពីច្បាប់ស្តីពីការទប់ស្កាត់អំពើហិង្សាក្នុងគ្រួសារ និងកិច្ចការពារជនរងគ្រោះ

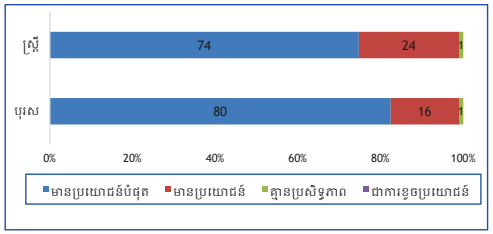

ប្រភព: អំពើហិង្សាប្រឆាំងលើស្ត្រី ការអង្កេតពិនិត្យតាមដាន ឆ្នាំ ២០០៩

ការធ្វើសេចក្តីសម្រេច

ភាគរយនៃសមាជិកស្ត្រីសភាជាស្ត្រីគឺនៅថេរដដែលគឺមានចំនួន១៦.៣៥% ចាប់តាំងពីឆ្នាំ១៩៩៩ មកអូស ។ សមាមាត្រស្ត្រីនៅក្នុងរដ្ឋសភាជាតិនៃកម្ពុជាមានការថយចុះបន្តិចបន្តួចពី ២១.១០% ក្នុងឆ្នាំ ២០០៨ មកនៅត្រឹម ២០.៣០% ក្នុងឆ្នាំ ២០១៣ ។

ស្ត្រីនៅក្នុងនីតិបញ្ញត្តិថ្នាក់ជាតិ ឆ្នាំ (១៩៩៣-២០១៣)

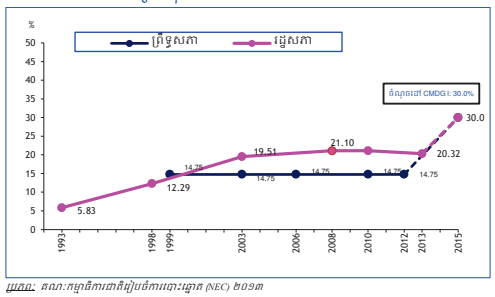

ប្រភព: នណ:កម្មាធិការជាតិរៀបចំការបោះឆ្នោត (NEC) ២០១៣

រាជរដ្ឋាភិបាលកម្ពុជាបាន និងកំពុងយកចិត្តទុកដាក់បង្កើនចំនួនស្ត្រីក្នុងតួនាទីជាអ្នកដឹកនាំតាមរយៈការលើកទឹកចិត្ត និងចាត់តាំងស្ត្រីជាអ្នកដឹកនាំនៅគ្រប់ក្រសួង-ស្ថាប័ន។

ស្ត្រីដែលមានតួនាទីជាន់ខ្ពស់នៅក្នុងដ្ឋានិច្ចាលរ ឆ្នាំ (១៩៩៣-២០១៣)

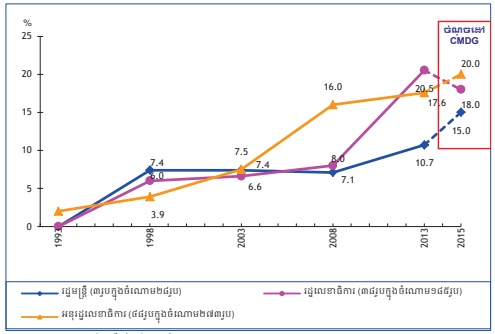

ប្រភព: ព្រះរាជក្រម (គិតត្រឹមថ្ងៃទី ១ខែកុម្ភៈ ឆ្នាំ ២០១៣)

ភាគរយស្ត្រីក្នុងប្រព័ន្ធតុលាការ មានការកើនឡើងតិចតួចក្នុងឆ្នាំ ២០១៣។ មានស្ត្រីតែ ១៣.៥% ជាចៅក្រម ១០.២%ជាព្រះរាជអាជ្ញា និង ២៦.១%ប៉ុណ្ណោះជាក្រឡាបញ្ជី ។

ទាតរយស្ត្រីនៅក្នុងប្រព័ន្ធតុលាការ ឆ្នាំ (២០១០-២០១៣)

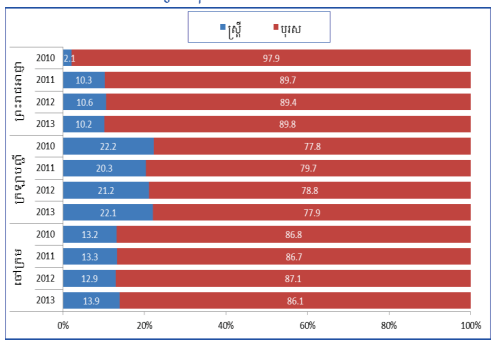

ប្រភព: ក្រសួងមុខងារសាធារណៈ: (គិតត្រឹមថ្ងៃទី ៣១ ខែធ្នូ ឆ្នាំ ២០១៣)

ទាតរយស្ត្រីដែលមានតួនាទីជាថ្នាក់ដឹកនាំ នៅថ្នាក់ជាតិ ឆ្នាំ ២០១៣

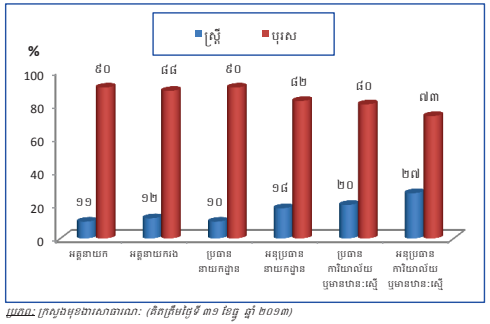

ប្រភព: ក្រសួងមុខងារសាធារណៈ: (គិតត្រឹមថ្ងៃទី ៣១ ខែធ្នូ ឆ្នាំ ២០១៣)

សមាមាត្រស្ត្រីជាថ្នាក់ដឹកនាំរាជធានី ខេត្ត មានចំនួនតិចតួចនៅឡើយ។ មិនមានស្ត្រីជាអភិបាល រាជធានី ខេត្តទេ ចាប់តាំងពីឆ្នាំ១៩៩៨ រហូតដល់បច្ចុប្បន្ននេះ ហើយមានស្ត្រី១៤.៣% ជាអភិបាលរងរាជធានី ខេត្ត នៅក្នុងឆ្នាំ២០១៣។

ទាតរយស្ត្រី និងបុរសជាអតិថិជាលរបស់ខេត្ត និងអតិថិជាលរបស់ខេត្តរង ឆ្នាំ ២០១៣

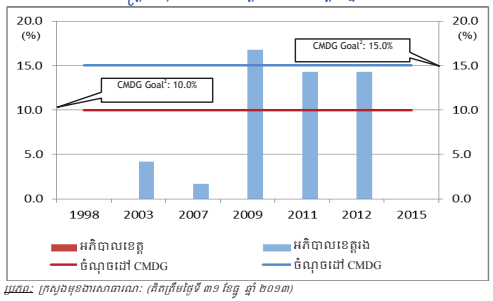

ប្រភព: នណ:កម្មាធិការជាតិរៀបចំការបោះឆ្នោត (NEC) ២០១៣)

ស្ត្រីជាសមាជិកក្រុមប្រឹក្សាឃុំ/សង្កាត់ (២០០២-២០១២)

អាណត្តិ ឬ ឆ្នាំ	សមាជិកក្រុមប្រឹក្សាឃុំ		មេឃុំ		ដិតម៉ាទី១		ដិតម៉ាទី២	
	សរុប	ស្ត្រី	សរុប	ស្ត្រី	សរុប	ស្ត្រី	សរុប	ស្ត្រី
២០០២	១១,២១៦	១,០៤៦ (៩.៤%)	១,៦២១	៤២ (២.៦%)	១,៦២១	៧២ (៤.៤%)	១,៦២១	៨៦ (៥.៣%)
២០០៧	១១,៣៥៣	១,៧១៧ (១៥.១%)	១,៦២១	៦៧ (៤.១%)	១,៦២១	១៥១ (៩.៣%)	១,៦២១	១៣១ (៨.០%)
២០១២	១១,៥៥៤	២,០៣៤ (១៧.៨%)	១,៦៣៣	៥៥ (៤.៥%)	១,៦៣៣	១៤៥ (១១.៦%)	១,៦៣៣	១៦៣ (១០.០%)

ប្រភព: នណ:កម្មាធិការជាតិរៀបចំការបោះឆ្នោត (NEC) ២០១២

ស្ត្រីជាសមាជិកក្រុមប្រឹក្សារាជធានី/ខេត្ត ក្រុង / ស្រុក / ខណ្ឌ ២០០៩-២០១៣

ភេទ	សមាជិកក្រុមប្រឹក្សារាជធានី/ខេត្ត	សមាជិកក្រុមប្រឹក្សា ក្រុង ស្រុក / ខណ្ឌ
ស្ត្រី	១០% (៣៧រូប)	១៣% (៣៥៩ រូប)
បុរស	៩០% (៣៣៧ រូប)	៨៧% (២,៥៩៨ រូប)
សរុប	៣៧៤ រូប	២,៨៦១ រូប

ប្រភព: នណ:កម្មាធិការជាតិរៀបចំការបោះឆ្នោត (NEC) ២០១២

រៀបចំដោយ: នាយកដ្ឋានវិនិយោគ និងស្ថិតិ ក្រសួងកិច្ចការនារី
ទូរស័ព្ទ: (៥៥៤) ២៣ ៤២៦ ១០២ / (៥៥៤) ១២ ៥២៤ ៤០៤ / (៥៥៤) ១៦ ៤១៧ ០៣៤
ទូរសារ: (៥៥៤)) ២៣ ៤២៦ ១០២

ទទួលគាំទ្រដោយ: ទីភ្នាក់ងារសហប្រតិបត្តិការអន្តរជាតិនៃប្រទេសជប៉ុន (JICA)

ស្ថានភាពអាណាម៉ាហ៍ពិពាហ៍ ជាកត្តាមួយដ៏សំខាន់ក្នុងការរស់នៅរបស់ប្រជាពលរដ្ឋ ពីព្រោះវាបានជះឥទ្ធិពលបន្តិចបន្តួច ដល់លទ្ធភាពបង្កើតកូន មណ្ឌលភាព និងចំណាកស្រុកផងដែរ ។ អត្រានៃអ្នកមិនដែលរៀបការ និងរៀបការហើយរបស់បុរសមានអត្រាខ្ពស់ជាស្ត្រី ដែលផ្ទុយពីនិន្នាការបែបនេះតាមប្រទេសនៃអត្រាមេម៉ាយពោះម៉ាយ រៃងសៃ្នហ និងរស់នៅបែកគ្នា ។

ទាតរយប្រជាពលរដ្ឋអាយុចាប់ពី១៥ឆ្នាំឡើងដែលមានស្ថានភាពអាណាម៉ាហ៍ពិពាហ៍ និងឆនៃ ឆ្នាំ (២០០៨-២០១៣)

ស្ថានភាពអាណាម៉ាហ៍ពិពាហ៍	ភាពយេស្ថានភាពអាណាម៉ាហ៍ពិពាហ៍ ឆ្នាំ២០០៨			ភាពយេស្ថានភាពអាណាម៉ាហ៍ពិពាហ៍ ឆ្នាំ២០១៣		
	ស្ត្រី	បុរស	ទាំងពីរភេទ	ស្ត្រី	បុរស	ទាំងពីរភេទ
មិនដែលរៀបការ	៦៥.៥៦	៣៧.០០	៣៦.៥១	៦៣.៤០	៣៥.៣១	៣១.១៤
រៀបការរួច/ រស់នៅជាមួយគ្នា	៥៥.៥៥	៦០.៤០	៦០.១៦	២១.៦៥	៦៦.៥៣	៦១.៥៥
មេម៉ាយ/ ពោះម៉ាយ	៤.៣២	១.៦៥	២.៥៥	៤.៣៥	១.៣០	៥.០៣
រៃងសៃ្នហ	៣.០៧	០.៥៤	២.០២	២.៦៧	០.៧៥	១.៧៦
រស់នៅបែកគ្នា	០.១៦	០.០៧	០.១២	៥.០៣	១.៧៦	០.១៥

ប្រភព: ការអង្កេតចន្លោះជំរឿនៃប្រជាពលរដ្ឋកម្ពុជា ឆ្នាំ ២០១៣

ទស្សយអប់រំ

អត្រាអក្ខរកម្មភាពមនុស្សពេញវ័យអាយុចាប់ពី១៥ឆ្នាំឡើងទៅ បានការកើនឡើងនៅកម្រិតថ្នាក់ជាតិក្នុងអំឡុងឆ្នាំ ២០០៤-២០១៣ ។ អត្រាអក្ខរភាពស្ត្រីបានកើនឡើងខ្ពស់ជាងបុរសនៅក្នុងរយៈពេលនេះ ។ ប៉ុន្តែមិនមានភាពប្រែប្រួលគួរឲ្យកត់សម្គាល់នៅទៅទីប្រជុំជន ដែលអត្រាអក្ខរភាពមានចំនួនច្រើនជាង៩០% ស្រេចទៅហើយ ។

អត្រាអក្ខរទាត្រចាប់ជំនងអាញាវ៉ៃយ៉ាងដែលមានអាយុចាប់ពី ១៥ឆ្នាំឡើង រៃងសៃ្នហមានទ និងតំបន់ ឆ្នាំ (២០០៤-២០១៣)

តំបន់	២០០៤			២០១៣			ការផ្លាស់ប្តូរជាង២ឆ្នាំ ២០០៤-២០១៣		
	ស្ត្រី	បុរស	ទាំងពីរភេទ	ស្ត្រី	បុរស	ទាំងពីរភេទ	ស្ត្រី	បុរស	ទាំងពីរភេទ
សរុប	៧០.៤	៨៥.១	៧៧.៦	៧៣.៦	៨៦.៤	៧៩.៧	២.៧	១.៣	២.១
ទីប្រជុំជន	៨៦.៤	៩៤.៥	៩០.៤	៨៦.៤	៩៤.២	៩០.៣	០.០	-០.៣	-០.១
ជនបទ	៦៦.៣	៨២.៥	៧៤.០	៦៤.៧	៨៤.១	៧៦.៥	៣.៤	១.៦	២.៥

ប្រភព: ការអង្កេតចន្លោះជំរឿនៃប្រជាពលរដ្ឋកម្ពុជា ឆ្នាំ ២០១៣

ភាគយនៃការចុះឈ្មោះចូលរៀនរបស់ក្មេងស្រី និងក្មេងប្រុស គឺប្រហាក់ប្រហែលគ្នាទាំងនៅកម្រិតបឋមសិក្សា និងអនុវិទ្យាល័យ ។ នៅកម្រិតអប់រំថ្នាក់ខ្ពស់ គម្លាតនៃការអប់រំបានកើនឡើង ហើយអត្រាចុះឈ្មោះចូលរៀនគឺមានកម្រិតទាបនៅឡើយ ។

ទាតឆនៃការចុះឈ្មោះចូលអ្នកនៃរៃងសៃ្នហ និងកម្រិតនៃការសិក្សាឆ្នាំ (២០១០-២០១៣)

កម្រិតនៃការអប់រំ	ឆ្នាំសិក្សា២០១០		ឆ្នាំសិក្សា២០១៣	
	ស្ត្រី (%)	បុរស (%)	ស្ត្រី(%)	បុរស (%)
បឋមសិក្សា	៨៧.៦	៥២.៤	៨៧.១	៥២.៩
អនុវិទ្យាល័យ	៤៨.២	៥១.៨	៤៩.៣	៥០.៧
វិទ្យាល័យ	៤៩.០	៥៥.០	៤៦.៦	៥៣.៤

ប្រភព: ស្ថិតិ និងអាំងឌីកាទ័រអប់រំ ឆ្នាំ ២០១២/២០១៣ របស់ក្រសួងអប់រំ យុវជន និងកីឬា

អត្រានៃការបោះបង់ចោលការសិក្សាសម្រាប់ក្មេងស្រី និងក្មេងប្រុសនៅតំបន់ជនបទគឺមានកម្រិតខ្ពស់ជាងទីប្រជុំជន ។ អត្រានៃការបោះបង់ចោលការសិក្សានេះកើនឡើងយ៉ាងឆាប់រហ័ស នៅកម្រិតមធ្យមសិក្សា (ថ្នាក់ទី ៧-១២) ។

ទាតឆនៃតតបោះបង់ចោលការសិក្សា រៃងសៃ្នហ និងកម្រិតនៃការសិក្សា ឆ្នាំ (២០១២-២០១៣)

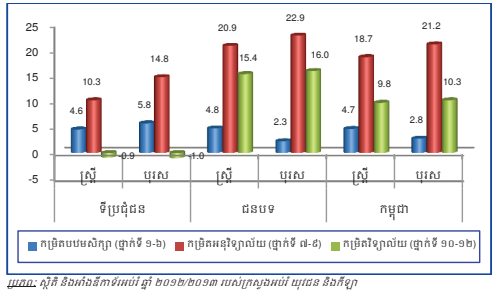

ប្រភព: ស្ថិតិ និងអាំងឌីកាទ័រអប់រំ ឆ្នាំ ២០១២/២០១៣ របស់ក្រសួងអប់រំ យុវជន និងកីឬា

សមាមាត្រគ្រូបង្រៀនជាស្ត្រីមានចំនួនទាបនៅគ្រប់កម្រិតទាំងអស់ ជាពិសេសនៅកម្រិតមធ្យមសិក្សា។ ទោះបីជាយ៉ាងណាក៏ដោយ សមាមាត្ររបស់គ្រូបង្រៀនជាស្ត្រីនៅកម្រិតមធ្យមសិក្សាមានការកើនឡើងច្រើនគួរឲ្យកត់សម្គាល់នៅឆ្នាំ ២០១៣ ។

ទាតឆគ្រូបង្រៀនរៃងសៃ្នហ និងកម្រិតសិក្សា ឆ្នាំ (២០១២-២០១៣)

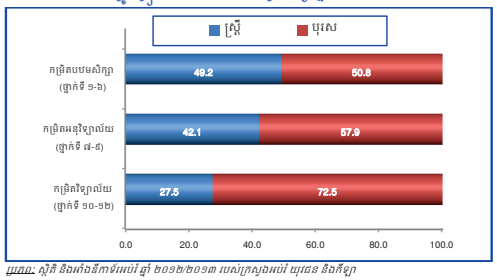

ប្រភព: ស្ថិតិ និងអាំងឌីកាទ័រអប់រំ ឆ្នាំ ២០១២/២០១៣ របស់ក្រសួងអប់រំ យុវជន និងកីឬា

ទស្សយសេដ្ឋកិច្ច

ជាទូទៅអត្រាចូលរួមកម្មាំងពលកម្មរបស់ប្រជាពលរដ្ឋកម្ពុជាសរុបនៅប្រទេសកម្ពុជាមានការកើនឡើងចំនួន ៤.០%ក្នុងអំឡុងឆ្នាំ២០០៤-២០១៣។ ករណីបុរសកើនឡើងក្នុងកម្រិត៤.៥% ខ្ពស់ជាស្ត្រីដែលមានតែ២.៥%។

អត្រាចូលរួមកម្លាំងពលកម្មរៃងសៃ្នហ និងតំបន់ ឆ្នាំ (២០០៤-២០១៣)

តំបន់	ឆ្នាំ ២០០៤			ឆ្នាំ ២០១៣		
	ទាំងពីរភេទ	ស្ត្រី	បុរស	ទាំងពីរភេទ	ស្ត្រី	បុរស
កម្ពុជា	៥៨.៧	៥៨.១	៥៩.៣	៦២.៣	៦០.៩	៦៣.៨
ទីប្រជុំជន	៦៨.៣	៥៣.៦	៨៧.៥	៥៧.៤	៥៣.៦	៦២.៣
ជនបទ	៥៩.៩	៦០.៤	៥៩.៤	៦៣.៥	៦២.៩	៦៤.២

ប្រភព: ការអង្កេតចន្លោះជំរឿនៃប្រជាពលរដ្ឋកម្ពុជា ឆ្នាំ ២០១៣

សមាមាត្រប្រជាពលរដ្ឋចូលរួមកម្មាំងពលកម្មនៅវិស័យកសិកម្ម បានបន្តការធ្លាក់ចុះអំឡុងរយៈពេល ២០០៤-២០១៣ ការធ្លាក់ចុះនេះមានកម្រិតខ្ពស់សម្រាប់ស្ត្រី ។ ជាមួយគ្នានេះដែរ សមាមាត្រចូលរួមកម្មាំងពលកម្មក្នុងវិស័យឧស្សាហកម្ម និងវិស័យសេវាកម្មមានការកើនឡើង។ ទាំងនេះបញ្ជាក់ថា អ្នកធ្វើការងារកសិកម្ម មានការធ្លាក់ចុះដាលំដាប់ ហើយភាពមានការងារធ្វើមានលក្ខណៈចម្រុះ ។

អត្រាប្រជារាស្ត្រមានការងារធ្វើ រៃងសៃ្នហ និង វិស័យការងារ (ការងារចម្បង) ឆ្នាំ (២០០៤-២០១៣)

វិស័យការងារ	២០០៤			២០១៣		
	ទាំងពីរភេទ	ស្ត្រី	បុរស	ទាំងពីរភេទ	ស្ត្រី	បុរស
វិស័យកសិកម្ម (វិស័យទី១)	៧២.៣	៧៥.១	៦៩.៨	៦៥.៣	៦៦.៣	៦២.៣
វិស័យឧស្សាហកម្ម (វិស័យទី២)	៨.៥	៩.០	៨.១	១១.៥	១១.៥	១១.៦
វិស័យសេវាកម្ម (វិស័យទី៣)	១៩.២	១៥.៩	២២.៦	២៣.៨	២១.៩	២៥.៦

ប្រភព: ការអង្កេតចន្លោះជំរឿនៃប្រជាពលរដ្ឋកម្ពុជា ឆ្នាំ ២០១៣

សមាមាត្ររបស់ស្ត្រីធ្វើការនៅក្នុងវិស័យសេដ្ឋកិច្ចក្រៅប្រព័ន្ធមានចំនួនខ្ពស់ជាងបុរស ។ ពាក់កណ្តាល (៥០%) នៃបុរសគឺធ្វើការងារដោយប្រើទុនផ្ទាល់ខ្លួន ។ សមាមាត្រស្ត្រីដែលធ្វើការងារឲ្យគ្រួសារដោយគ្មានប្រាក់ឈ្នួលគឺមានកម្រិតខ្ពស់បំផុតរហូតដល់ទៅ ២៣.៣% ។

អត្រាអ្នកមានការងារធ្វើ រៃងសៃ្នហ និង ស្ថានទាតកាងារ ឆ្នាំ (២០១៣)

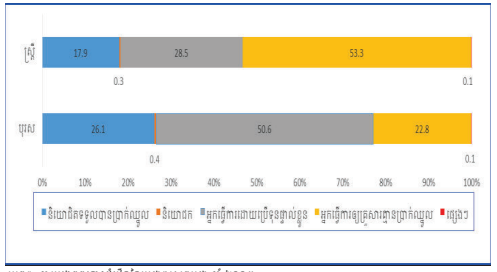

ប្រភព: ការអង្កេតចន្លោះជំរឿនៃប្រជាពលរដ្ឋកម្ពុជា ឆ្នាំ ២០១៣

ជាងពាក់កណ្តាល (៥០%) នៃប្រជាពលរដ្ឋកម្ពុជាសរុប ជាអ្នកធ្វើការជំនាញកសិកម្ម ព្រៃឈើ និងនេសាទ ។ ស្ត្រីមានចំនួនច្រើនជាងបុរសជិតពីរដងដែលជាអ្នកធ្វើការងារផ្នែកសេវាកម្ម និងជាអ្នកលក់កម្មាំងពលកម្ម ។

អត្រាអ្នកមានការងារធ្វើ រៃងសៃ្នហ និងមុខរបរ នៅកម្ពុជា ឆ្នាំ (២០១៣)

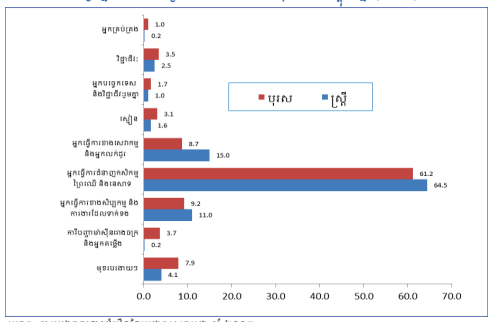

ប្រភព: ការអង្កេតចន្លោះជំរឿនៃប្រជាពលរដ្ឋកម្ពុជា ឆ្នាំ ២០១៣

តាមរយៈការធ្វើជំរឿនសេដ្ឋកិច្ចនៅកម្ពុជាឆ្នាំ ២០១១ ចំនួនស្ត្រីចូលរួមច្រើនជាងបុរសនៅក្នុងការគ្រប់គ្រងសហគ្រាសដែលមានទំហំតូចតូច និងតូចតិច ។

ចំនួនសហគ្រាស រៃងសៃ្នហមានទំហំនៃចំនួនបុគ្គលិកចូលធ្វើការក្នុងកាងារ និងឆនៃកម្ពុជា (២០១១)

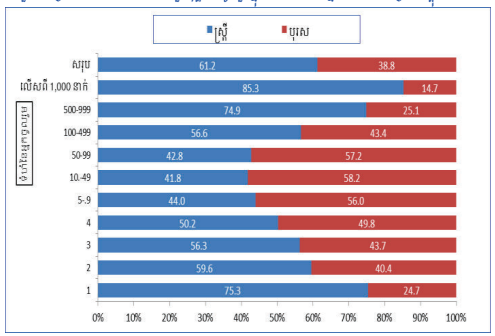

ប្រភព: ជំរឿនសេដ្ឋកិច្ចនៅកម្ពុជា ឆ្នាំ ២០១១

ទស្សយសុខាភិបាល

មធ្យមភាគនៃអាយុកាលរំពឹងរស់របស់ស្ត្រី គឺខ្ពស់ជាងបុរសចំនួន ៥ ឆ្នាំ នៅឆ្នាំ ២០១១ ។ អាយុកាលរំពឹងរស់ទាំងស្ត្រី និងបុរស មានការកើនឡើងវាងឆ្នាំ ២០០៨ និងឆ្នាំ ២០១១ ។

ការប៉ាន់ប្រមាណអាយុកាលរំពឹងរស់របស់ប្រជាពលរដ្ឋ រវាងស្ត្រី និងបុរស (ឆ្នាំ ១៩៩៨-/២០១១)

ភេទ	ឆ្នាំ			
	១៩៩៨	២០០៤	២០០៨	២០១១
ស្ត្រី	៥៥.៧៥	៦៥.៤៨	៦៧.៥៨	៦៥.១៣
បុរស	៥១.៨២	៦០.១១	៦៣.១១	៦០.៣១

ប្រភព: ការប៉ាន់ប្រមាណផ្នែកប្រជាសាស្ត្រ និងការប៉ាន់ប្រមាណស្វើរៀវិញនូវចំនួនប្រជាពលរដ្ឋ ឆ្នាំ ២០១១

នៅឆ្នាំ ២០១០ អត្រាមណ:ភាពមាតាមានការថយចុះគួរឲ្យកត់សម្គាល់នៅកម្ពុជា គឺថយពី៦៧២ នាក់ ឆ្នាំ ២០០៥ មកនៅត្រឹម ២០៦ នាក់ ក្នុងឆ្នាំ ២០១០ (ក្នុងអត្រា ១០០,០០០ កំណើតរស់) ។ អត្រាមណ:ភាពទារក និងកុមារ មានការថយចុះ ពី៩៥ នាក់ ឆ្នាំ២០០០ មកនៅ ៦៥នាក់ ក្នុងឆ្នាំ ២០១០ (ក្នុង ១,០០០ អត្រាកំណើតរស់) និងអត្រាមណ:ភាពកុមារអាយុក្រោម ៥ឆ្នាំ ក៏ថយចុះផងដែរ គឺ នៅសល់ ៥៦ នាក់ (ក្នុង ១,០០០ អត្រាកំណើតរស់) នៅឆ្នាំ ២០១០ នេះ ។

អត្រាមណ:ទារកមាតា និងទារក ឆ្នាំ (២០០០-២០១០)

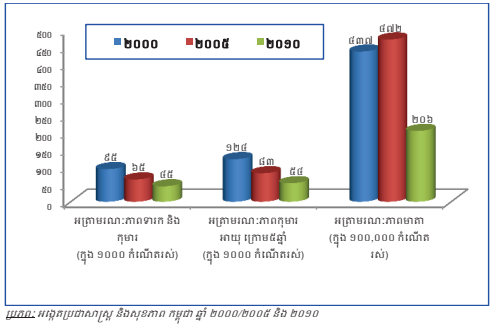

ប្រភព: អង្កេតប្រជាសាស្ត្រ និងសុខភាព កម្ពុជា ឆ្នាំ ២០០០/២០០៥ និង ២០១០

លទ្ធភាពបង្កើតកូននៅកម្ពុជា អំឡុងពេលជាង២០ឆ្នាំកន្លងមកនេះ មានការថយចុះគួរឲ្យកត់សម្គាល់ គឺនៅក្នុងឆ្នាំ២០០០ ស្ត្រីម្នាក់អាចមានកូនចំនួន៤.០នាក់ ហើយអត្រានេះត្រូវបានថយចុះនៅក្នុងឆ្នាំ ២០១០ គឺស្ត្រីម្នាក់អាចមានកូនចំនួន៣.០នាក់ ។

និន្នាការនៃអត្រាសម្លាប់កំណើតរបស់ស្ត្រី ដែលមានអាយុពី១៥-៤៩ឆ្នាំ (២០០០-២០១០)

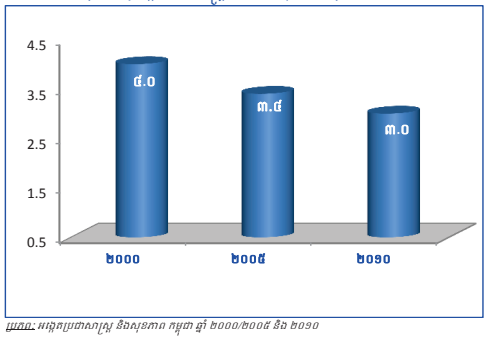

ប្រភព: អង្កេតប្រជាសាស្ត្រ និងសុខភាព កម្ពុជា ឆ្នាំ ២០០០/២០០៥ និង ២០១០

ប្រជាពលរដ្ឋកម្ពុជាពេញវ័យស្ទើរតែទាំងអស់ធ្លាប់បានឮអំពីមេរោគហ៊ីវ និងជម្ងឺអេដស៍ ប៉ុន្តែការវាស់វែងចំណេះដឹងស្តីពីការទប់ស្កាត់មេរោគហ៊ីវនៅមានកម្រិតទាបគួរឲ្យកត់សម្គាល់នៅឡើយ ។ ៧៥% នៃស្ត្រី និង៨០%នៃបុរស ដឹងថាគ្រោះថ្នាក់នៃការទទួលមេរោគហ៊ីវអាចកាត់បន្ថយបានតាមរយៈការប្រើប្រាស់ស្រោមអនាម័យ និងការរួមភេទជាមួយដៃគូដែលគ្មានផ្ទុកមេរោគមួយទល់នឹងមួយ ។

ចំណេះដឹងស្តីពីការទប់ស្កាត់ការវិសាលដាលមេរោគហ៊ីវ រៃងសៃ្នហ ឆ្នាំ (២០១០)

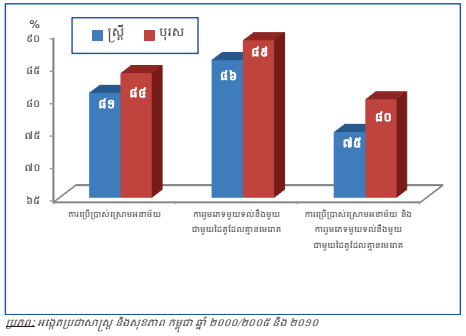

ប្រភព: អង្កេតប្រជាសាស្ត្រ និងសុខភាព កម្ពុជា ឆ្នាំ ២០០០/២០០៥ និង ២០១០