សិក្ខាសាលាស្តីពី

ការសរសេរពាក្យបណ្តឹង និង ឯកសារត្រៀម

ឧទ្ទេសនាមដោយ៖ លោកមេធាវី អ៊ីវ ប៉ូលី

លោកស្រីមេធាវី ទេព បូផល

ប្រព្រឹត្តទៅនៅថ្ងៃទី ០៣ ខែមីនា ឆ្នាំ ២០១៦

នៅគណៈមេធាវី

ការសរសេរពាក្យបណ្តឹង និង ឯកសារត្រៀម

មាតិកា

I. ការពន្យល់ទូទៅ

II. ការរៀបចំពាក្យបណ្តឹង

១-ការស្វែងយល់អំពីអង្គហេតុចម្បង

២-ការស្វែងយល់អំពីចំណុចដែលត្រូវសរសេរនៅក្នុងពាក្យបណ្តឹង

III. ការរៀបចំឯកសារត្រៀម និងឯកសារចម្លើយ

១- ការស្វែងយល់អំពីអង្គហេតុចម្បង

២- ការស្វែងយល់អំពីចំណុចដែលត្រូវសរសេរនៅក្នុងឯកសារត្រៀមនិង

ឯកសារចម្លើយ

I - ការពន្យល់ទូទៅ

១- នីតិវិធីដោះស្រាយវិវាទរដ្ឋប្បវេណី

លំហូរនីតិវិធីនៃការជំនុំជម្រះលើកទី១

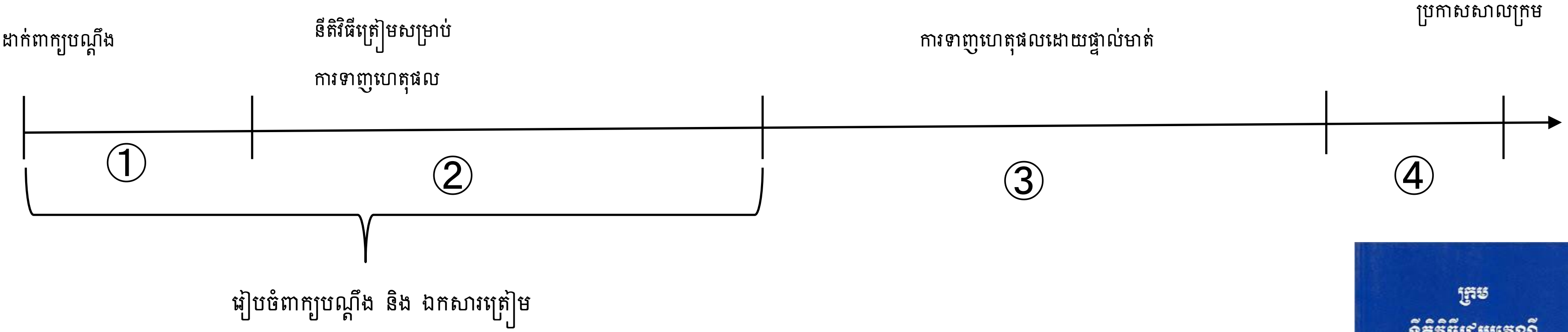



២ – ប្រភេទនៃបណ្តឹង

① បណ្តឹងទាមទារឲ្យផ្តល់តាវការលិក

② បណ្តឹងទាមទារឲ្យបញ្ឈាក់

③ បណ្តឹងទាមទារឲ្យបង្កើត កែប្រែ និង រំលត់ទំនាក់ទំនងគតិយុត្ត

① បណ្ដឹងទាមទារឲ្យផ្ដល់តាវកាលិក

☞ ជាបណ្ដឹង ដែលទាមទារឲ្យតុលាការចេញសាលក្រមបង្គាប់ ឲ្យចុងចម្លើយផ្ដល់តាវកាលិក កំណត់មួយផ្អែកលើការអះអាងអំពីអត្ថិភាពនៃសិទ្ធិទាមទារតាមផ្លូវច្បាប់សារធាតុរបស់ដើមចោទ។

☞ បណ្ដឹងទាមទារឲ្យផ្ដល់តាវកាលិក មានដូចជា បង់ប្រាក់ ប្រគល់វត្ថុ ឲ្យធ្វើ ឬមិនឲ្យធ្វើសកម្មភាពអ្វីមួយ។

① បណ្ដឹងទាមទារឲ្យផ្ដល់គាវកាលិក

ឧទាហរណ៍

---

(១) បង្គាប់ឲ្យចុងចម្លើយបង់ប្រាក់ចំនួន១០០០ដុល្លារឲ្យដើមចោទ

(២) បង្គាប់ឲ្យចុងចម្លើយ ប្រគល់វត្ថុដែលមានកំណត់នៅក្នុង

ឧបសម្ព័ន្ធមកឲ្យដើមចោទ

(៣) បង្គាប់ឲ្យចុងចម្លើយធ្វើនីតិវិធីផ្ទេរចុះបញ្ជីទាំងមូលលើដីដែលមានកំណត់នៅក្នុងឧបសម្ព័ន្ធដោយមូលហេតុលក់ទិញ នៅថ្ងៃទី ០១ ខែ ០២ ឆ្នាំ

២០១៦ មកឲ្យដើមចោទ

① បណ្ដឹងទាមទារឲ្យផ្ដល់តាវកាលិក

(៤) ហាមឃាត់ចុងចម្លើយមិនត្រូវធ្វើឲ្យមានសម្លេងរំខានដែលធំជាង៨០dBពីម៉ោង៦ ល្ងាច ដល់ម៉ោង ៦ ព្រឹក នៅទីតាំង(អត្តសញ្ញាណនៃអចលនវត្ថុ)របស់ដើមចោទពីខាងក្រៅ។

❖ យើងអាចសម្គាល់បណ្ដឹងទាមទារឲ្យផ្ដល់តាមវកាលិកតាមរយៈ ពាក្យបង្គាប់ឲ្យ /ហាមឃាត់ ដែលត្រូវសរសេរនៅក្នុងបណ្ដឹង ។

① បណ្តឹងទាមទារឲ្យផ្តល់តាវកាលិក

- ការប្រើពាក្យ

  បង្គាប់ឲ្យ

  ហាមឃាត់ (ករណីមិនឲ្យធ្វើសកម្មភាពអ្វីមួយ)

ផ្អែកលើគោលគំនិតរបស់ប្រទេសកម្ពុជា ។

- នៅប្រទេសជប៉ុន ខ្លឹមសារនៃសាលក្រមចំពោះបណ្តឹងទាមទារឲ្យផ្តល់តាវកាលិកពុំមានពាក្យថា បង្គាប់ឲ្យ /ហាមឃាត់ទេ គេសរសេរថា ចុងចម្លើយត្រូវបង់ប្រាក់ / ចុងចម្លើយមិនត្រូវធ្វើឲ្យមានសំលេងរំខាន.....។

① បណ្ដឹងទាមទារឲ្យផ្ដល់តាវកាលិក

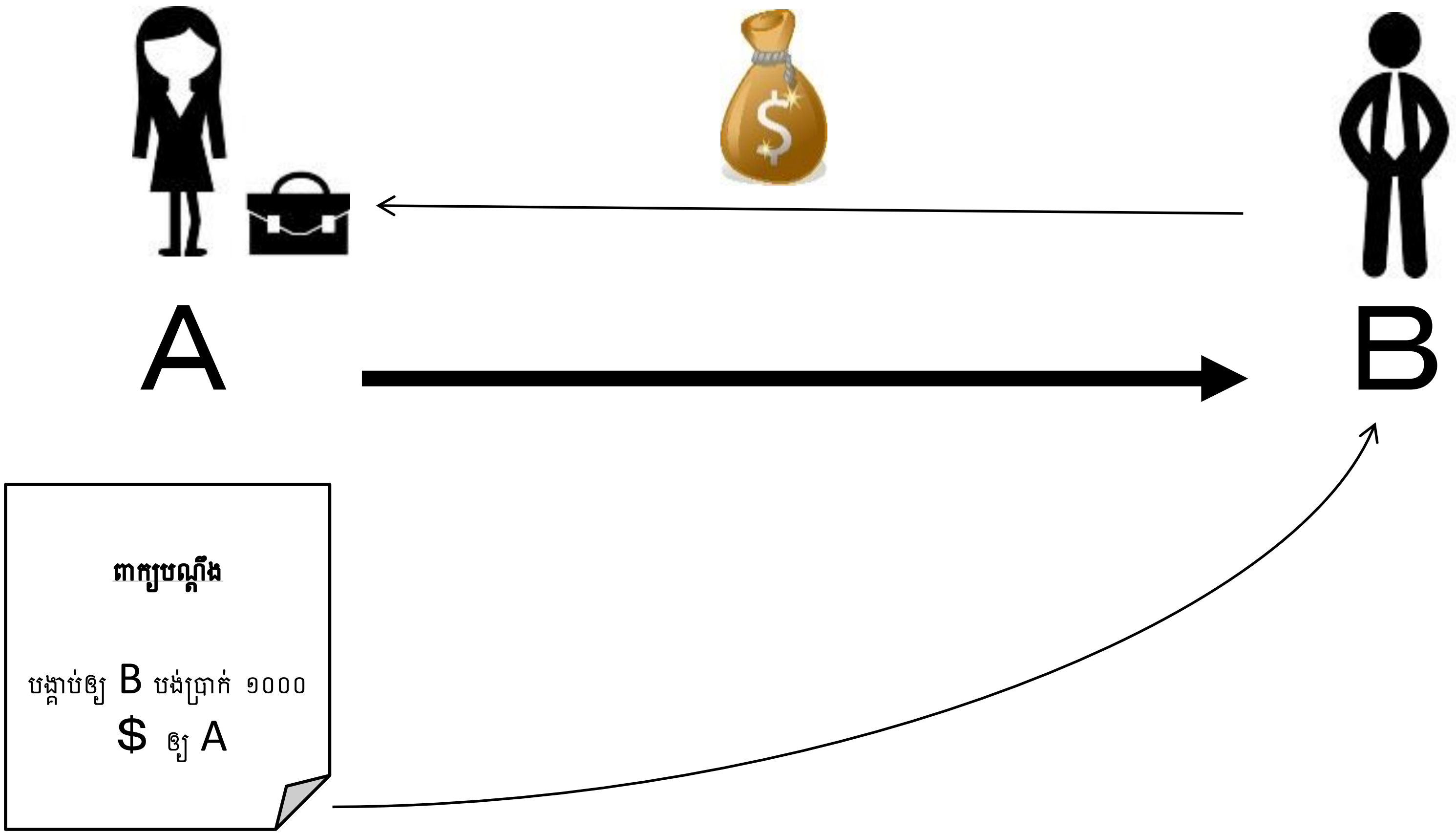

② បណ្ដឹងទាមទារឲ្យបញ្ជាក់

☞ ជាបណ្ដឹងដែលទាមទារឲ្យតុលាការបញ្ជាក់អំពីអត្ថិភាព ឬ នត្ថិភាពនៃសិទ្ធិ ឬទំនាក់ទំនងគតិយុត្តិតាមច្បាប់សារធាតុ ។

☞ ការសំគាល់បណ្ដឹងទាមទារឲ្យបញ្ជាក់ ៖

បញ្ជាក់អំពីសិទ្ធិ

បញ្ជាក់អំពីទំនាក់ទំនងគតិយុត្តិ

បញ្ជាក់អំពីនត្ថិភាពនៃកាតព្វកិច្ច

② បណ្ដឹងទាមទារឲ្យបញ្ជាក់

- **ឧទាហរណ៍៖**

បណ្ដឹងទាមទារបញ្ជាក់អំពីសិទ្ធិ

❖ បញ្ជាក់ថា ដើមចោទមានកម្មសិទ្ធិលើដីដូចមានកំណត់នៅក្នុងឧបសម្ព័ន្ធ។

បណ្ដឹងទាមទារឲ្យបញ្ជាក់ទំនាក់ទំនងគតិយុត្ត

❖ បញ្ជាក់ថា ដើមចោទ មិនមែនជាកូនរបស់ចុងចម្លើយ

(មាត្រា១០០២ នៃCC)។

② បណ្តឹងទាមទារឲ្យបញ្ជាក់

បណ្តឹងទាមទារឲ្យបញ្ជាក់អំពីនត្ថិភាពនៃកាតព្វកិច្ច

បញ្ជាក់ថា កាតព្វកិច្ចរបស់ចុងចម្លើយ ក្នុងការសងប្រាក់ចំនួន២០០០ដុល្លារ ឲ្យដើមចោទ ផ្អែកលើកិច្ចសន្យាខ្ចីបរិភោគរវាង ដើមចោទ និងចុងចម្លើយចុះថ្ងៃទី ០៦ ខែ មិថុនា ឆ្នាំ២០១៥ ពុំមានអត្ថិភាព។

② បណ្តឹងទាមទារឲ្យបញ្ជាក់

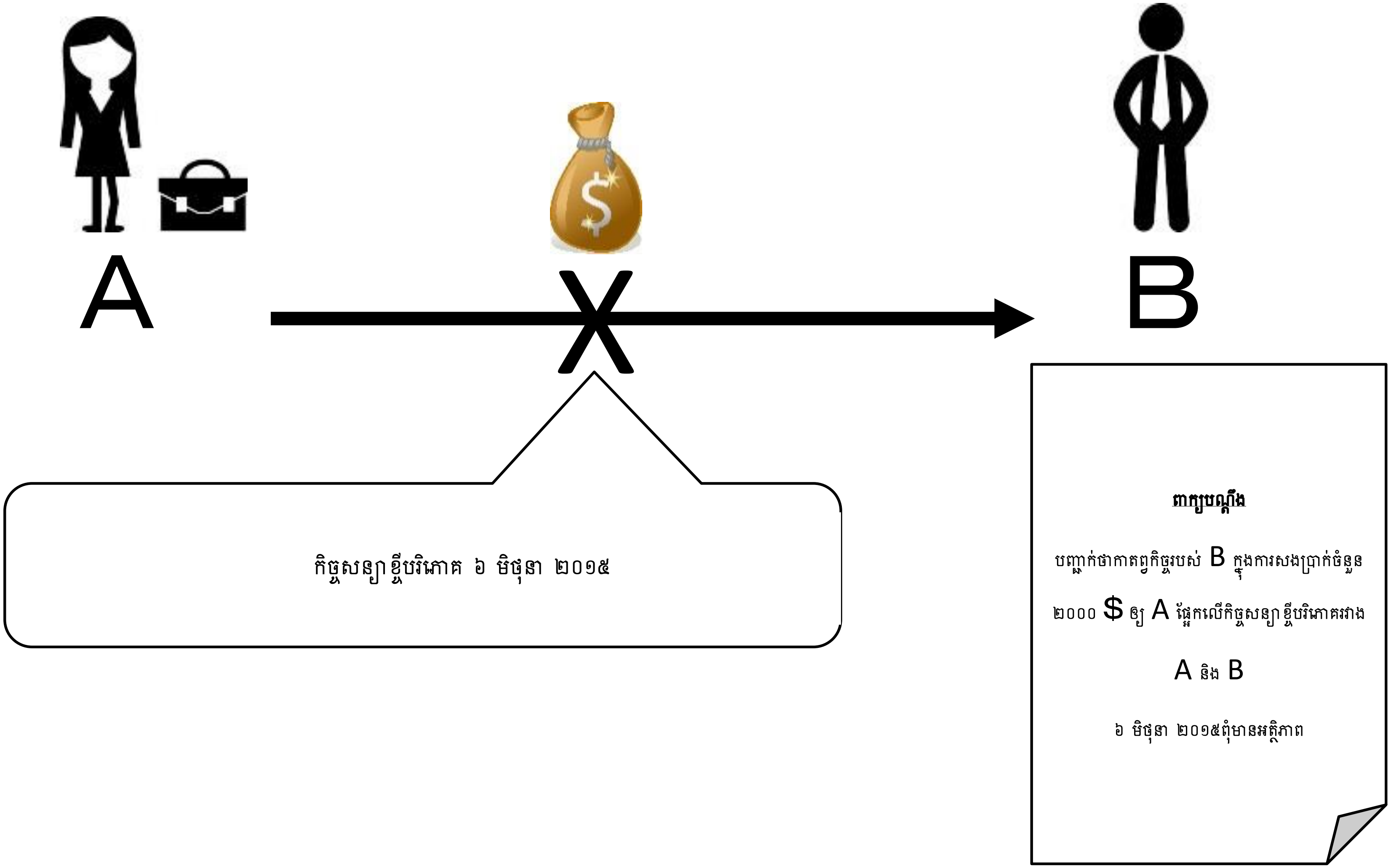

② បណ្ដឹងទាមទារឲ្យបញ្ជាក់

☞ បណ្ដឹងទាមទារឲ្យបញ្ជាក់ ផ្ដោតសំខាន់លើផលប្រយោជន៍នៃបណ្ដឹងដូចមានបញ្ញត្តិនៅក្នុងមាត្រា៧៤នៃCCP ហេតុនេះ

តុលាការនឹងលើកបណ្ដឹងចោលក្នុងករណីបណ្ដឹងទាមទារឲ្យបញ្ជាក់ដែលគ្មានភាពចាំបាច់ (ផលប្រយោជន៍)ក្នុងការធ្វើបណ្ដឹង ដូចជាបណ្ដឹងទាមទារឲ្យបញ្ជាក់មោឃភាព/លុបចោល /រំលាយកិច្ចសន្យាជាអាទិ៍ ។

② បណ្ដឹងទាមទារឲ្យបញ្ជាក់

☞ សាលក្រមបញ្ជាក់ពុំមានអានុភាពអនុវត្តទេ លើកលែង តែសាលក្រមបញ្ជាក់អំពីសិទ្ធិប្រាតិភោគដែលមានបញ្ញត្តិនៅក្នុងមាត្រា ៤៩៦ ចំណុច ក នៃក្រមនីតិវិធីរដ្ឋប្បវេណី។

③ បណ្ដឹងទាមទារឲ្យបង្កើត កែប្រែ និង រំលត់ទំនាក់ទំនងគតិយុត្ត

☞ ជាបណ្ដឹង ទាមទារឲ្យតុលាការចេញសាលក្រមប្រកាសបង្កើតជាថ្មីនូវទំនាក់ទំនងគតិយុត្តដែលមានកំណត់តាមផ្លូវច្បាប់សារធាតុ ។

❖ <u>បណ្ដឹងទាមទារឲ្យបង្កើតទំនាក់ទំនងគតិយុត្តិ</u>

ឧទាហរណ៍ បណ្ដឹងទាមទារឲ្យទទួលស្គាល់កូន (មាត្រា១០០១ នៃCC)

ខ្លឹមសារនៃសាលក្រមសរសេរថា *ទទួលស្គាល់ដើមចោទ X ជាកូនរបស់*

ចុងចម្លើយ Y ។

③ បណ្ដឹងទាមទារឲ្យបង្កើត កែប្រែ និង

រំលត់ទំនាក់ទំនងគតិយុត្ត

- <u>បណ្ដឹងទាមទារឲ្យកែប្រែទំនាក់ទំនងគតិយុត្តិ</u>

នៅក្នុងក្រមរដ្ឋប្បវេណីកម្ពុជាមានចែង បណ្ដឹងទាមទារឲ្យបង្កើត និង រំលត់ទំនាក់ទំនងគតិយុត្ត ដូចជា លែងលះ (មាត្រា ៩៧៨), កាត់កាល់កូនសុំ (មាត្រា ១០៣១), ទទួលស្គាល់កូន (មាត្រា ១០០១),សិទ្ធិលុបចោលអំពើដែលនាំឲ្យខូចផលប្រយោជន៍ (មាត្រា ៤២៨)។

③ បណ្តឹងទាមទារឲ្យបង្កើត កែប្រែ

រំលត់ទំនាក់ទំនងគតិយុត្ត

ចំពោះបណ្តឹងទាមទារឲ្យកែប្រែទំនាក់ទំនងគតិយុត្តពុំមានចែងនៅក្នុងក្រមរដ្ឋប្បវេណីទេ ប៉ុន្តែមានមាត្រាមួយចំនួនមានលក្ខណៈដូចបណ្តឹងទាមទារឲ្យកែប្រែ ដូចជាមាត្រា ២៤៩(មាត្រានេះក៏អាចធ្វើការបកស្រាយថាវាជាបណ្តឹងកែប្រែបានដែរ), មាត្រា ៦០៧។ ប៉ុន្តែ មាត្រានេះ ពុំតម្រូវឲ្យកែប្រែតាមផ្លូវតុលាការនោះទេ ហេតុនេះ វាពុំមែនជាបណ្តឹងទាមទារឲ្យកែប្រែនោះទេ។

③ បណ្ដឹងទាមទារឲ្យបង្កើត កែប្រែ

រំលត់ទំនាក់ទំនងគតិយុត្ត

❖ បណ្ដឹងទាមទារឲ្យរំលត់ទំនាក់ទំនងគតិយុត្ត

ឧទាហរណ៍ **បណ្ដឹងលែងលះ**

ខ្លឹមសារនៃសាលក្រម សរសេរថា ឲ្យដើមចោទ Xលែងលះ

ពីចុងចម្លើយ Y ។

③ បណ្ដឹងទាមទារឲ្យបង្កើត កែប្រែ និង រំលត់

ទំនាក់ទំនងគតិយុត្ត

☞ លក្ខណៈសំគាល់ បណ្ដឹងទាមទារឲ្យបង្កើត កែប្រែ រំលត់ទំនាក់ទំនងគតិយុត្ត ៖

(១) មិនបង្កើតអានុភាពបើ ពុំធ្វើតាមផ្លូវតុលាការ

ឧទាហរណ៍ ករណីលែងលះ

ហេតុនេះ ករណីដែលអាចទាមទារអនុវត្តសិទ្ធិក្រៅតុលាការបាន នោះវាមិនមែនជាបណ្ដឹងទាមទារឲ្យបង្កើត កែប្រែ រំលត់ទំនាក់ទំនងគតិយុត្តទេ ដូចជា មាត្រា ៦០៧នៃ CC។

③ បណ្ដឹងទាមទារឲ្យបង្កើត កែប្រែ និង

រំលត់ទំនាក់ទំនងគតិយុត្ត

(២) បណ្ដឹងទាមទារឲ្យបង្កើត កែប្រែ រំលត់ទំនាក់ទំនងគតិយុត្ត គឺជាបណ្ដឹងដែលដើមចោទត្រូវដាក់ភស្តុតាង និង អះអាងអំពីលក្ខខណ្ឌកំណត់មួយដូចមានកំណត់ក្នុងក្រមរដ្ឋប្បវេណី។ មាត្រាខ្លះនៅក្នុងក្រមរដ្ឋប្បវេណី ដូចជាមាត្រា២១២ មើលទៅមានលក្ខណៈដូចជា បណ្ដឹងទាមទារឲ្យបង្កើត កែប្រែ រំលត់ទំនាក់ទំនងគតិយុត្ត ប៉ុន្តែ មាត្រានេះពុំមានចែងច្បាស់ឲ្យដើមចោទអះអាងលក្ខខណ្ឌនឹងដាក់ភស្តុតាងឡើយ។

③ បណ្ដឹងទាមទារឲ្យបង្កើត កែប្រែ និង

រំលត់ទំនាក់ទំនងគតិយុត្ត

ផ្ទុយទៅវិញ មាត្រានេះគឺជាការសម្រេចដោយឆន្ទានុសិទ្ធិរបស់តុលាការ ហេតុនេះ វាមិនមែនជាបណ្ដឹងទាមទារឲ្យបង្កើត កែប្រែ រំលត់ទំនាក់ទំនងគតិយុត្តឡើយ។

③ បណ្ដឹងទាមទារឲ្យបង្កើត កែប្រែ និង

រំលត់ទំនាក់ទំនងគតិយុត្ត

A

B

ពាក្យបណ្ដឹង

ឲ្យ A លែងលះជាមួយ

B

③ បណ្តឹងទាមទារឲ្យបង្កើត កែប្រែ និង
រំលត់ទំនាក់ទំនងគតិយុត្ត

☞ បណ្តឹងបង្កើត កែប្រែ រំលត់ទំនាក់ទំនងគតិយុត្ត ភាគច្រើនគឺជាបណ្តឹងទាក់ទងនឹងឋានៈបុគ្គល។

☞សាលក្រមបង្កើត កែប្រែ រំលត់ទំនាក់ទំនងគតិយុត្តពុំមានអានុភាពអនុវត្តទេ។

៣ - ទម្រង់នៃពាក្យបណ្ដឹង

① ទម្រង់ពេញលេញនៃពាក្យបណ្ដឹង

② ចំណុចដាច់ខាតនៃពាក្យបណ្ដឹង

③ ចំណុចមិនដាច់ខាតនៃពាក្យបណ្ដឹង

① ទម្រង់ពេញលេញនៃពាក្យបណ្តឹង

☞ ពាក្យបណ្តឹង ត្រូវសរសេរជាលាយលក្ខណ៍អក្សរ ដាក់ទៅតុលាការ (មាត្រា៧៥ កថាខណ្ឌទី១ នៃ CCP) ។ ប៉ុន្តែ ចំពោះករណីរឿងក្តីចំនួនទឹកប្រាក់តិច ពាក្យបណ្តឹងអាចធ្វើដោយផ្ទាល់មាត់បាន (មាត្រា២២៥ កថាខណ្ឌទី១ នៃCCP)។

☞ ពាក្យបណ្តឹង ត្រូវសរសេរនូវចំណុចដូចខាងក្រោម៖

① ទម្រង់ពេញលេញនៃពាក្យបណ្ដឹង

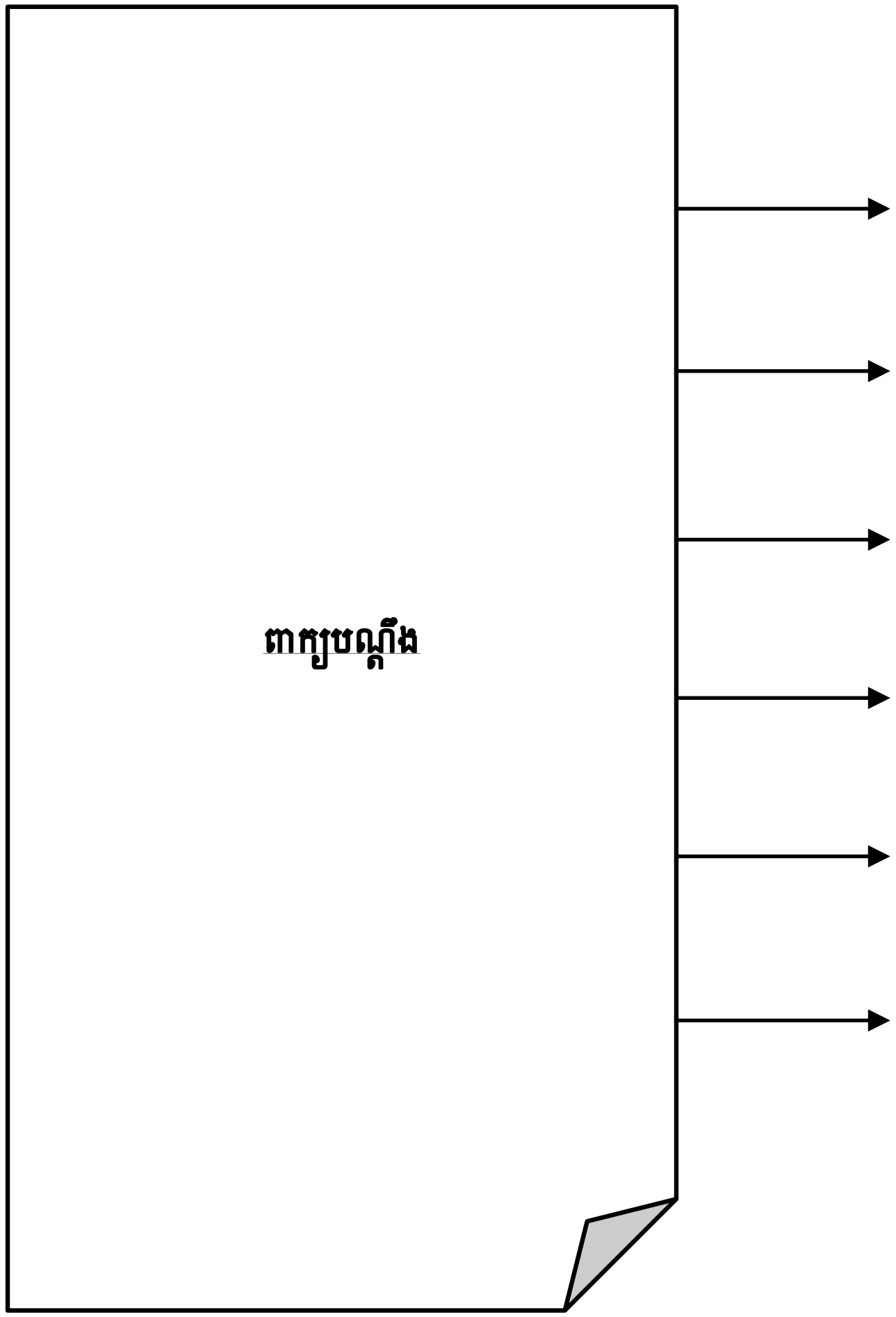

① អត្តសញ្ញាណរបស់ភាគី និង អ្នកតំណាងដែលច្បាប់ បានកំណត់

② ខ្លឹមសារនៃសាលក្រមដែលដើមចោទទាមទារឲ្យ តុលាការចេញ

③ អង្គហេតុចាំបាច់ដើម្បីបញ្ជាក់នូវការទាមទារ

④ អង្គហេតុដែលជាមូលហេតុនៃការទាមទារ

⑤ អង្គហេតុសំខាន់ៗដែលទាក់ទងនឹងអង្គហេតុដែល ជាមូលហេតុនៃការទាមទារ

⑥ ភស្តុតាង

CC # ៧៥

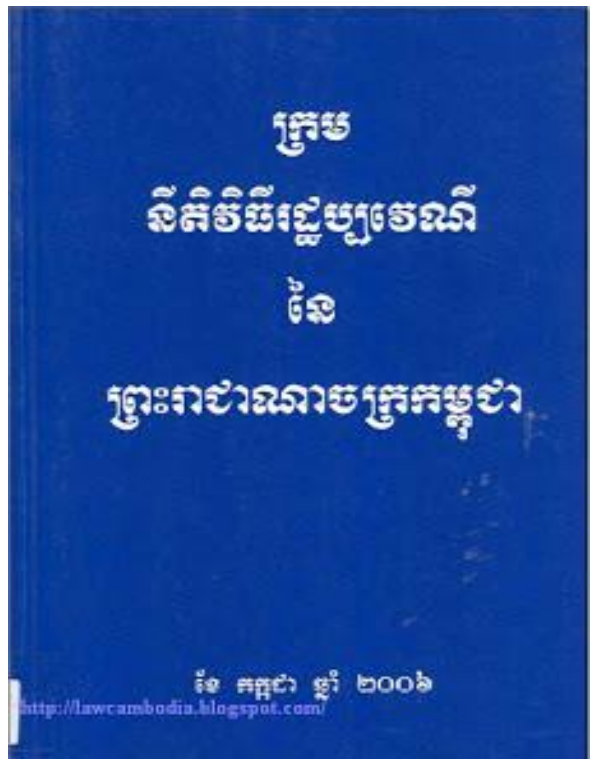

② ចំណុចដាច់ខាតនៃពាក្យបណ្តឹង

☛ ជាទូទៅ ពាក្យបណ្តឹងគួរតែសរសេរឲ្យបានពេញលេញដូចមានចែងនៅក្នុងមាត្រា៧៥នៃ ក្រមនីតិវិធីរដ្ឋប្បវេណី ប៉ុន្តែនៅក្នុងមាត្រានោះ មិនមែនដាច់ខាតត្រូវតែសរសេរទាំងអស់នោះទេ មាន

ចំនុចខ្លះ ដើមចោទមិនចាំបាច់សរសេរនៅក្នុងពាក្យបណ្តឹងក៏បាន ចាំអះអាងនៅក្នុងនីតិវិធីត្រៀមសម្រាប់ការទាញហេតុផលក៏បាន ហើយក៏មានចំណុចខ្លះដែលតម្រូវឲ្យសរសេរជាដាច់ខាតផងដែរ។

☛ ចំណុចដែលត្រូវសរសេរដាច់ខាត ៖

② ចំណុចដាច់ខាតនៃពាក្យបណ្ដឹង

ពាក្យបណ្ដឹង

① អត្តសញ្ញាណរបស់ភាគី និង អ្នកតំណាងដែលច្បាប់ បានកំណត់

②ខ្លឹមសារនៃសាលក្រមដែលដើមចោទទាមទារឲ្យ តុលាការចេញ

③ អង្គហេតុចាំបាច់ដើម្បីបញ្ជាក់នូវការទាមទារ

CCP# ៧៥ - ២- ក,ខ

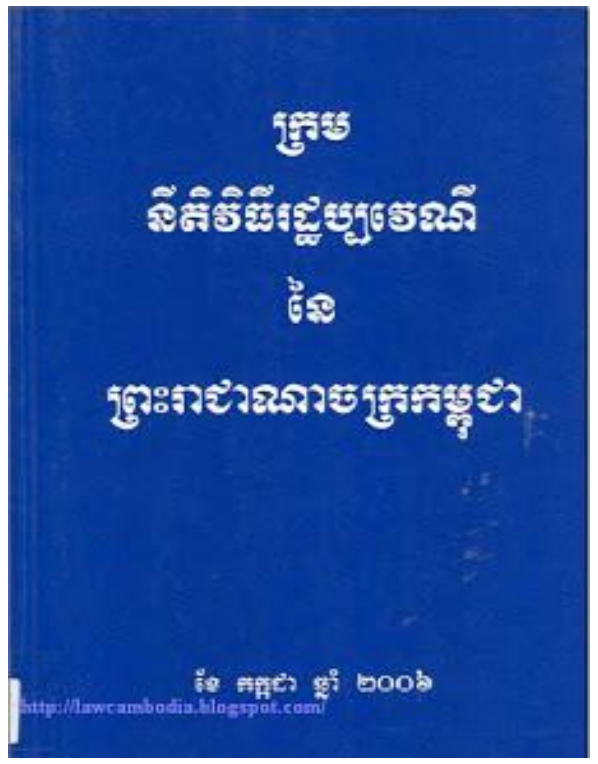

③ ចំណុចមិនដាច់ខាតនៃពាក្យបណ្តឹង

ពាក្យបណ្តឹង

④ អង្គហេតុដែលជាមូលហេតុនៃការទាមទារ

⑤ អង្គហេតុសំខាន់ៗដែលទាក់ទងនឹងអង្គហេតុដែល ជាមូលហេតុនៃការទាមទារ

⑥ ភស្តុតាង

CCP# ៧៥- ៣,៤

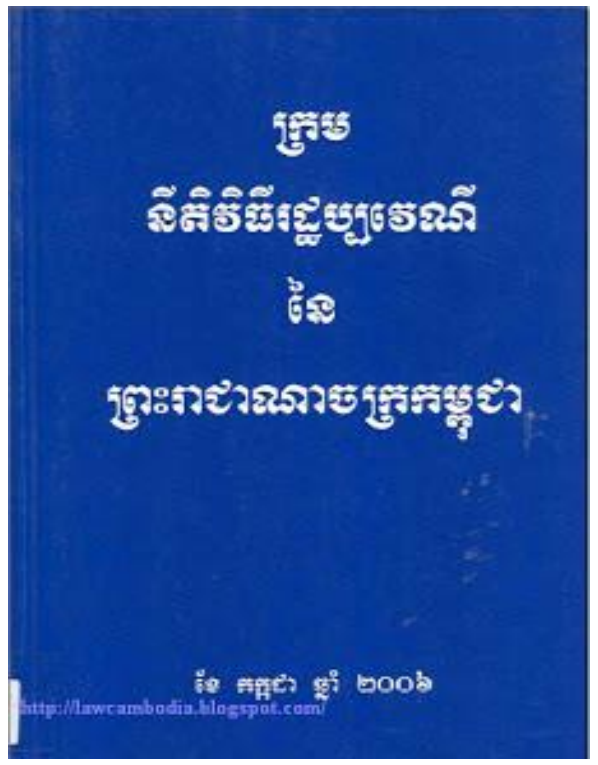

③ ចំណុចមិនដាច់ខាតនៃពាក្យបណ្តឹង

☞ ចំណុចទាំងពាខាងលើ ក្នុងករណី មិនបានសរសេរនៅក្នុងពាក្យបណ្តឹងក៏តុលាការមិនបង្គាប់ឲ្យកែតម្រូវដែរ ពីព្រោះមាត្រា៧៥ កថាខណ្ឌទី៣និងទី៤ នៃ CCP មិនតម្រូវដាច់ខាតនោះទេ ។ ប៉ុន្តែដើម្បីឲ្យមានភាពងាយស្រួល ជាពិសេសឲ្យតុលាការ អាចយល់ដឹងបាន គួរតែសរសេរឲ្យបានពេញលេញ។

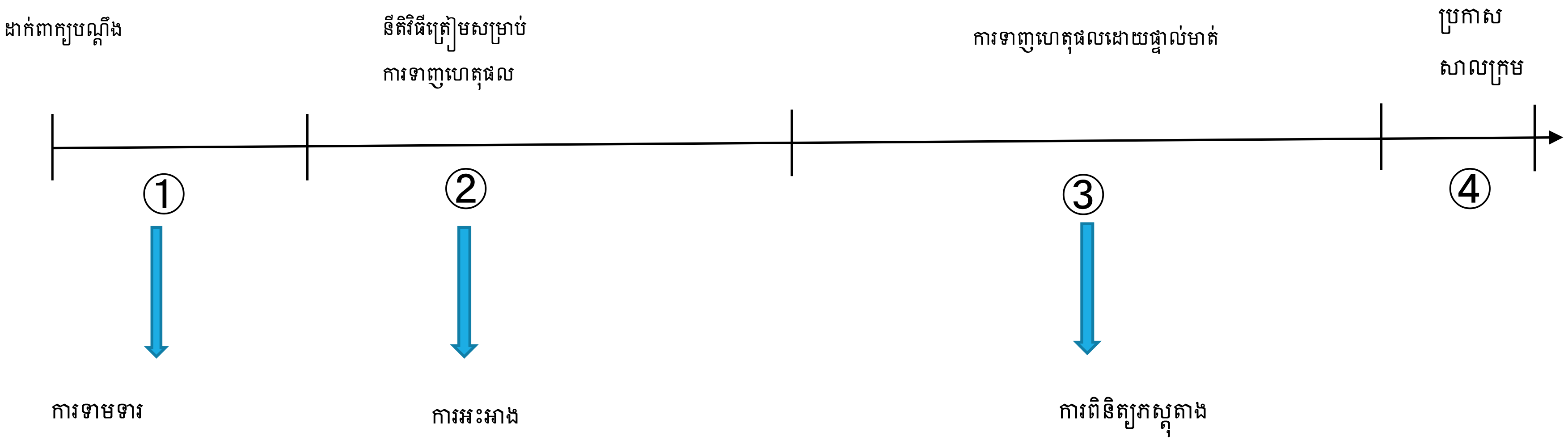
ដាក់ពាក្យបណ្ដឹង
នីតិវិធីត្រៀមសម្រាប់
ការទាញហេតុផល
ការទាញហេតុផលដោយផ្ទាល់មាត់
ប្រកាស
សាលក្រម
①
②
③
④
ការទាមទារ
ការអះអាង
ការពិនិត្យភស្តុតាង

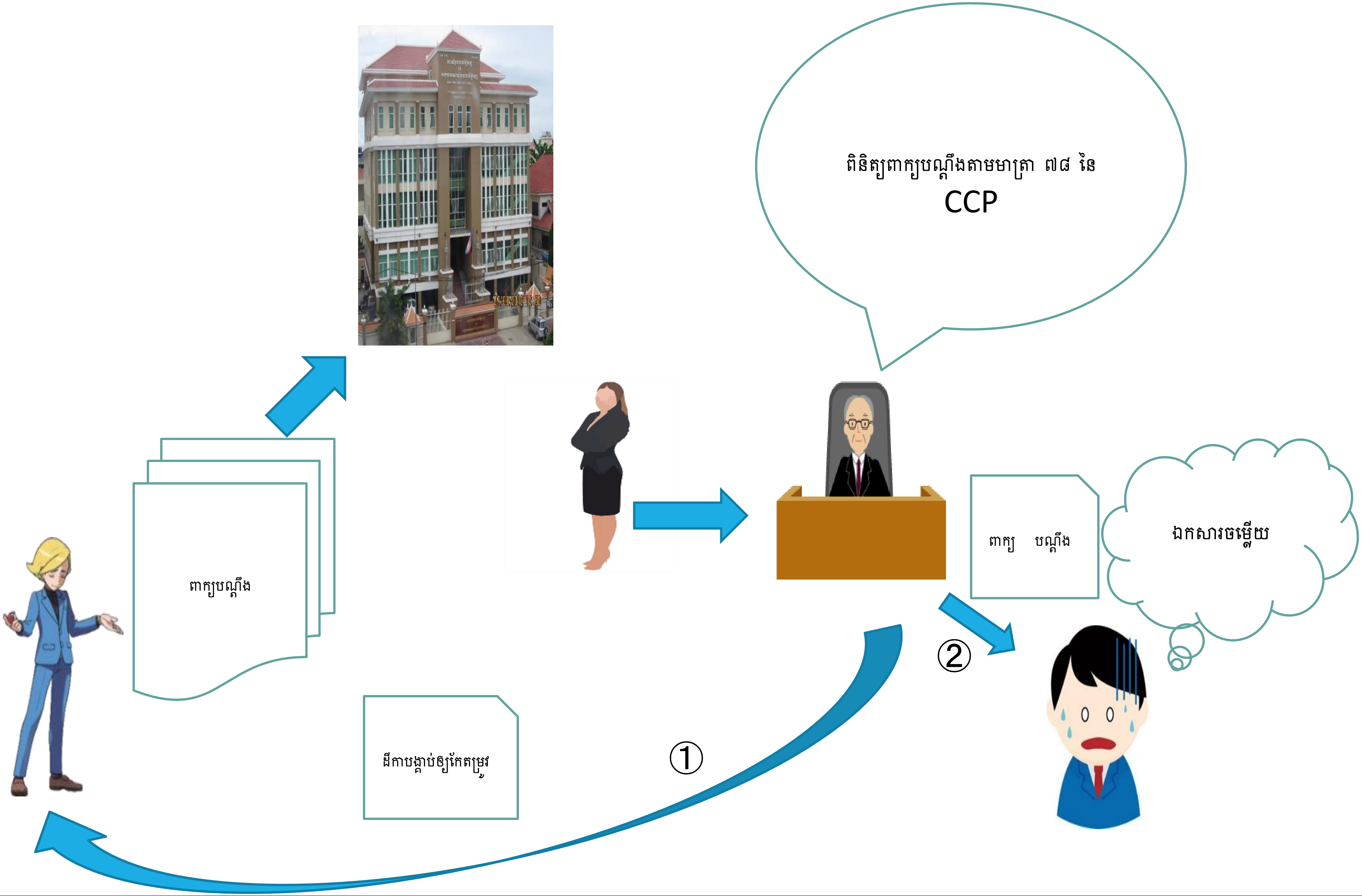
ពិនិត្យពាក្យបណ្ដឹងតាមមាត្រា ៧៨ នៃ CCP
ពាក្យបណ្ដឹង
ពាក្យ បណ្ដឹង
ឯកសារចម្លើយ
②
ដីកាបង្គាប់ឱ្យកែតម្រូវ
①

៤ – ទម្រង់នៃឯកសារត្រៀម និងឯកសារចម្លើយ

ឯកសារចម្លើយ

① អត្តសញ្ញារបស់ភាគី និង អ្នកតំណាងដែលច្បាប់បានកំណត់(សរសេរក៏បានមិនសរសេរក៏បាន)

② ការឆ្លើយតបនឹងការទាមទាររបស់ដើមចោទ

③ ការឆ្លើយតបនឹងអង្គហេតុដែលអះអាងដោយដើម ចោទ

④ អង្គហេតុតវ៉ា

⑤ អង្គហេតុសំខាន់ៗដែលទាក់ទងនឹងអង្គហេតុតវ៉ា

⑥ ភស្តុតាង

CCP # ១០១

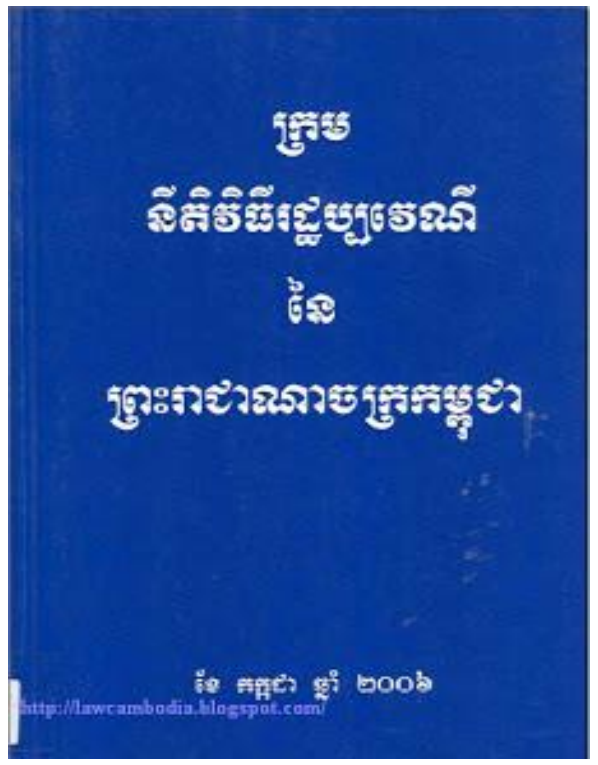

ការរៀបចំពាក្យបណ្ដឹង

ឧទ្ទេសនាមដោយ៖

លោកមេធាវី អ៊ីវ ប៉ូលី

II. ការរៀបចំពាក្យបណ្តឹង

១- ការស្វែងយល់អំពីអង្គហេតុចម្បង

២- ការស្វែងយល់អំពីចំណុចនីមួយៗដែលត្រូវសរសេរនៅក្នុង

ពាក្យបណ្តឹង

១- ការស្វែងយល់អំពីអង្គហេតុចម្បង

☞ អង្គហេតុចម្បង គឺជាអង្គហេតុលំអិតដែលត្រូវនឹងលក្ខខណ្ឌច្បាប់ ហើយនាំឲ្យកើតមាននូវអានុភាពគតិយុត្ត។

☞ ប្រភេទនៃអង្គហេតុចម្បង

- អង្គហេតុកើតឡើងសិទ្ធិ
- អង្គហេតុរាំងសិទ្ធិ
- អង្គហេតុរលត់សិទ្ធិ
- អង្គហេតុទប់ស្កាត់សិទ្ធិ

១- ការស្វែងយល់អំពីអង្គហេតុចម្បង

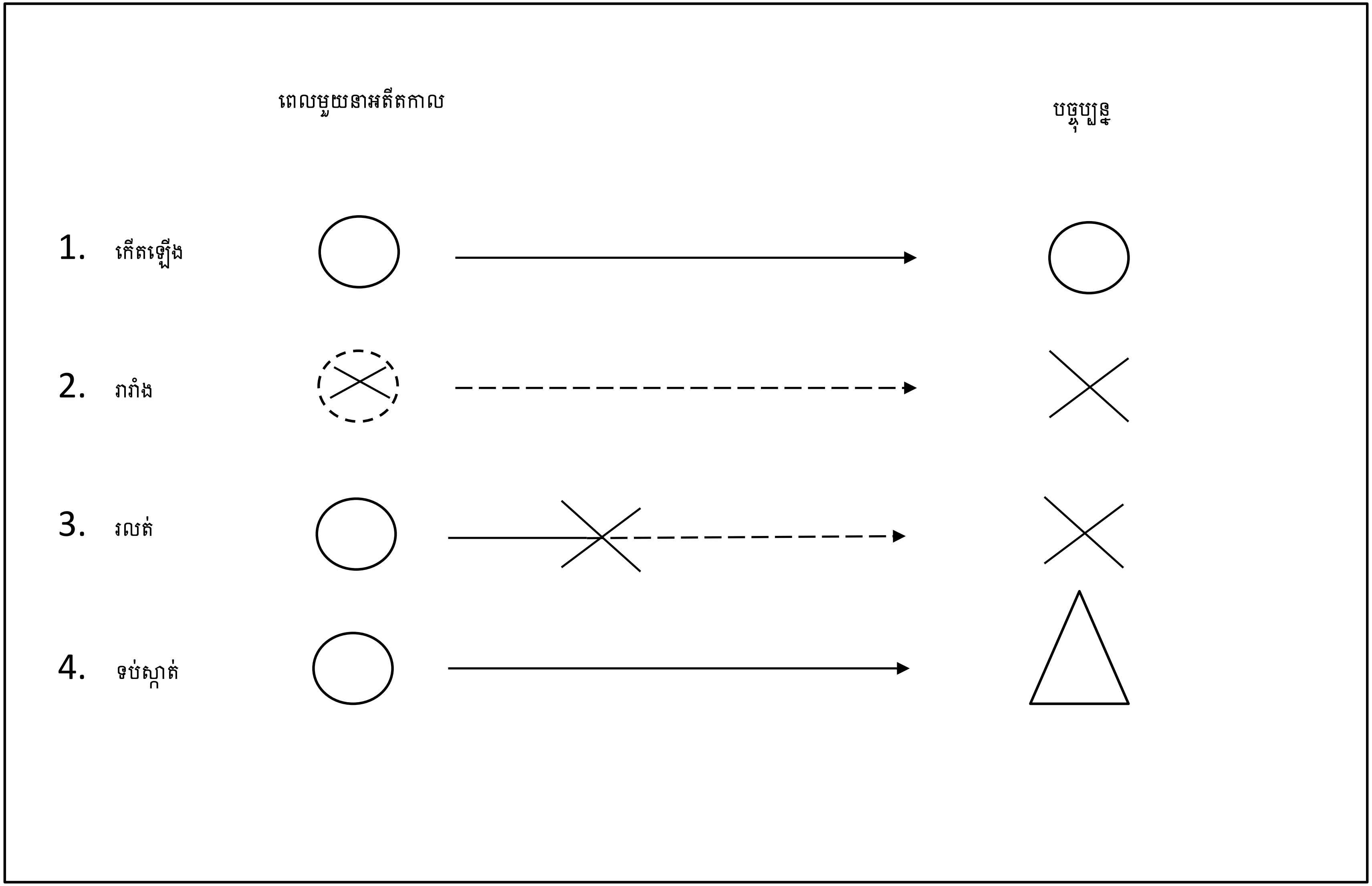

២- ការស្វែងយល់អំពីចំណុចនីមួយៗដែល

ត្រូវសរសេរនៅក្នុងពាក្យបណ្តឹង

(១) អត្តសញ្ញាណរបស់ភាគី និងអ្នកតំណាងដែលច្បាប់បានកំណត់ (មាត្រា៧៥ កថាខណ្ឌទី២ ចំណុច ក នៃ CCP)

ឈ្មោះ ឬ នាមករណ៍ និងអាសយដ្ឋានរបស់ភាគី

ឈ្មោះ និង អាសយដ្ឋានរបស់អ្នកតំណាងដែលច្បាប់បានកំណត់

តើពាក្យបណ្តឹងត្រូវសរសេរអំពីទីកន្លែងបញ្ជូនឬទេ?

២- ការស្វែងយល់អំពីចំណុចនីមួយៗដែល

ត្រូវសរសេរនៅក្នុងពាក្យបណ្ដឹង

---

(២) ខ្លឹមសារនៃសាលក្រមដែលដើមចោទទាមទារឲ្យតុលាការចេញ (មាត្រា៧៥ កថាខណ្ឌទី២ចំណុច ខ នៃCCP)

☞ ខ្លឹមសារនៃសាលក្រមដែលដើមចោទទាមទារឲ្យតុលាការចេញ គឺជាការដែលដើមចោទសុំឲ្យតុលាការចេញសេចក្ដីសម្រេចបញ្ចប់នៃសាលក្រម។

② ការស្វែងយល់អំពីចំណុចនីមួយៗដែល

ត្រូវសរសេរនៅក្នុងពាក្យបណ្ដឹង

☞ ឧទាហរណ៍

បង្គាប់ឲ្យចុងចម្លើយ បង់ប្រាក់ចំនួន១០០០ដុល្លារឲ្យដើមចោទ

បង្គាប់ឲ្យចុងចម្លើយ ប្រគល់អចលនវត្ថុដែលមានកំណត់នៅក្នុងឧបសម្ព័ន្ធមកឲ្យ

ដើមចោទ

☞ នៅក្នុងខ្លឹមសារនៃសាលក្រមដែលដើមចោទទាមទារឲ្យតុលាការចេញ មិនត្រូវសរសេរអំពីលក្ខណៈនៃសិទ្ធិជាសារធាតុឡើយ ។

② ការស្វែងយល់អំពីចំណុចនីមួយៗដែល

ត្រូវសរសេរនៅក្នុងពាក្យបណ្តឹង

ឧទាហរណ៍៖ បង្គាប់ឲ្យចុងចម្លើយ បង់ប្រាក់ចំនួន១០០០ ដុល្លារឲ្យដើមចោទ ~~ផ្អែកលើកិច្ចសន្យាលក់ទិញ~~ ។

(ខ្លឹមសារនៃសាលក្រមដែលដើមចោទទាមទារឲ្យតុលាការ ចេញធ្វើយ៉ាងណាឲ្យខ្លី និងមានភាពងាយស្រួលយល់)។

② ការស្វែងយល់អំពីចំណុចនីមួយៗដែល

ត្រូវសរសេរនៅក្នុងពាក្យបណ្ដឹង

ករណីលើកលែង៖

<u>ករណីផ្ទេរចុះបញ្ជី</u>

បង្គាប់ឲ្យចុងចម្លើយធ្វើនីតិវិធីចុះបញ្ជីផ្ទេរកម្មសិទ្ធិទាំងមូលលើដីដែលមានកំណត់នៅក្នុងឧបសម្ព័ន្ធឲ្យដើមចោទ ***ដោយ***

មូលហេតុនៃការលក់ទិញ ចុះថ្ងៃទី ០១ ខែ ឧសភា ឆ្នាំ ២០១៥។

ប្រការ ២៨ ចំណុច ក នៃប្រកាសអន្តរក្រសួង ស្តីពីការចុះបញ្ជីអំពីសិទ្ធិប្រត្យក្សទាក់ទងនឹងក្រមរដ្ឋប្បវេណី

② ការស្វែងយល់អំពីចំណុចនីមួយៗដែល

ត្រូវសរសេរនៅក្នុងពាក្យបណ្តឹង

<u>ករណីបញ្ជាក់អំពីនត្ថិភាពនៃកាតព្វកិច្ច</u>

បញ្ជាក់ថា កាតព្វកិច្ចរបស់ចុងចម្លើយ ក្នុងការសងប្រាក់

ចំនួន២០០០ដុល្លារ ឲ្យដើមចោទ ***ផ្អែកលើកិច្ចសន្យា ខ្ចី***

បរិភោគរវាង ដើមចោទ និងចុងចម្លើយចុះថ្ងៃទី ០៦ ខែ

មិថុនា ឆ្នាំ២០១៥ ពុំមានអត្ថិភាព។

② ការស្វែងយល់អំពីចំណុចនីមួយៗដែល

ត្រូវសរសេរនៅក្នុងពាក្យបណ្ដឹង

☞ នៅក្នុងខ្លឹមសារនៃសាលក្រមដែលដើមចោទទាមទារឲ្យតុលាការចេញ មានការទាមទារចម្បង និងអាចមានការទាមទារបន្ទាប់បន្សំ ។

☞ ការទាមទារចម្បងអាចមានមួយ ឬ មានច្រើនស្របតាមរឿងក្ដីនីមួយៗ ឧទាហរណ៍ ករណីទាមទារប្រាក់កម្ចី ៖

ការទាមទារចម្បងមានតែមួយចំណុចទេ គឺ ការទាមទារប្រាក់ដើម។

② ការស្វែងយល់អំពីចំណុចនីមួយៗដែល ត្រូវសរសេរនៅក្នុងពាក្យបណ្តឹង

ករណីការទាមទារឲ្យធ្វើនីតិវិធីចុះបញ្ជីផ្ទេរកម្មសិទ្ធិ

ការទាមទារចម្បងមាន៖ ឲ្យចុងចម្លើយធ្វើនីតិវិធីផ្ទេរចុះបញ្ជី និងទាមទារឲ្យប្រគល់វត្ថុ។

☞ ការទាមទារបន្ទាប់បន្សំមាន៖ ការទាមទារការប្រាក់ ការប្រាក់យឺតយ៉ាវ។

- ប្រាក់ប្រដាប់ក្តី គឺ ទោះបី ភាគីមិនទាមទារក៏តុលាការត្រូវតែសម្រេចឲ្យដែរ។

- ការប្រកាសឲ្យអនុវត្តបណ្តោះអាសន្ន គឺភាគីគ្រាន់តែធ្វើការទាមទារ តែវាជាឆន្ទានុសិទ្ធិរបស់តុលាការក្នុងការធ្វើសេចក្តីសម្រេចទៅលើការទាមទារនេះ។

② ការស្វែងយល់អំពីចំណុចនីមួយៗដែល

ត្រូវសរសេរនៅក្នុងពាក្យបណ្តឹង

(៣) អង្គហេតុចាំបាច់ដើម្បីបញ្ជាក់នូវការទាមទារ (មាត្រា៧៥ កថាខណ្ឌទី២ ចំណុច ខ នៃCCP)

☞អង្គហេតុចាំបាច់ដើម្បីបញ្ជាក់ការទាមទារ គឺជាអង្គហេតុដែលជាមូលដ្ឋាន ឬ សំអាងចំពោះការទាមទារ ប៉ុន្តែ មិនមែនជាអង្គហេតុដែលជាមូលហេតុនៃការទាមទារ។

② ការស្វែងយល់អំពីចំណុចនីមួយៗដែល

ត្រូវសរសេរនៅក្នុងពាក្យបណ្តឹង

ឧទាហរណ៍ ទាមទារឲ្យបង់ថ្លៃផ្អែកលើកិច្ចសន្យាលក់ទិញ

អង្គហេតុចាំបាច់ដើម្បីបញ្ជាក់ការទាមទារ គឺ

កិច្ចសន្យាលក់ទិញរថយន្ត Lexus មួយគ្រឿងសេរី

ឆ្នាំ ២០១៥ តម្លៃ ៥0000ដុល្លារ រវាង Xនិង Yនៅនៅថ្ងៃទី

0៥ ខែ មករា ឆ្នាំ ២០១៦ ។

② ការស្វែងយល់អំពីចំណុចនីមួយៗដែល

ត្រូវសរសេរនៅក្នុងពាក្យបណ្តឹង

ឧទាហរណ៍៖ ទាមទារសំណងនៃការខូចខាតផ្អែកលើអំពើ

អនីត្យានុកូល

អង្គហេតុចាំបាច់ដើម្បីបញ្ជាក់នូវការទាមទារ ៖ គឺ Aបានជិះ

ម៉ូតូបុកB បណ្តាលឲ្យB ខូចខាតម៉ូតូ និងរងរបួសក្បាល នៅ

ថ្ងៃទី ០១ ខែ មករា ឆ្នាំ ២០១៥ វេលាម៉ោង ១០ ពេលព្រឹក ។

② ការស្វែងយល់អំពីចំណុចនីមួយៗដែល

ត្រូវសរសេរនៅក្នុងពាក្យបណ្តឹង

នៅក្នុងមាត្រា៧៥ កថាខណ្ឌទី ២ បានបញ្ញត្តិបញ្ចូលគ្នារវាងខ្លឹមសារនៃសាលក្រមដែលដើមចោទទាមទារឲ្យតុលាការចេញ និងអង្គហេតុហេតុចាំបាច់ដើម្បីបញ្ជាក់ការទាមទារ ប៉ុន្តែ ជាក់ស្តែង គេមិនសរសេរ អង្គហេតុចាំបាច់ដើម្បីបញ្ជាក់ការទាមទារនៅក្នុងខ្លឹមសារនៃសាលក្រមដែលដើមចោទទាមទារឲ្យតុលាការចេញទេ ពោលគឺ សរសេរនៅកន្លែងផ្សេងគ្នា ។

② ការស្វែងយល់អំពីចំណុចនីមួយៗដែល

ត្រូវសរសេរនៅក្នុងពាក្យបណ្តឹង

☞ អង្គហេតុចាំបាច់ដើម្បីបញ្ជាក់នូវការទាមទារ ស្មើរតែដូចគ្នានឹងអង្គហេតុដែលជាមូលហេតុនៃការទាមទារ ហេតុនេះ គេសរសេរចូលជាមួយអង្គហេតុដែលជាមូលហេតុនៃការទាមទារ។

ពីព្រោះក្នុងករណីបានសរសេរ អង្គហាតុដែលជាមូលហេតុនៃការទាមទារ ជាស្វ័យប្រវត្តិ នឹងមានអង្គហេតុចាំបាច់ដើម្បីបញ្ជាក់នូវការទាមទារ នាំឲ្យគ្មានប្រយោជន៍ក្នុងការបែងចែក និងសរសេរផ្សេងពីគ្នានោះទេ ផ្ទុយទៅវិញ នាំឲ្យមានការសរសេរដដែលៗ។

② ការស្វែងយល់អំពីចំណុចនីមួយៗដែល

ត្រូវសរសេរនៅក្នុងពាក្យបណ្តឹង

---

(៤) អង្គហេតុដែលជាមូលហេតុនៃការទាមទារ (មាត្រា៧៥ កថា.៣ នៃCCP)

☞ អង្គហេតុដែលជាមូលហេតុនៃការទាមទារ គឺជាអង្គហេតុចម្បង

ដែលអះអាងដោយដើមចោទដើម្បីឲ្យកើតឡើងនូវសិទ្ធិទាមទារ។

☞ ឧទាហរណ៍ <u>ករណីខ្ចីប្រាក់</u>

អង្គហេតុដែលកើតឡើងនូវសិទ្ធិទាមទារឲ្យសងវិញ មាត្រា ៥៧៨ និង

៥៩១ នៃCC៖

② ការស្វែងយល់អំពីចំណុចនីមួយៗដែល

ត្រូវសរសេរនៅក្នុងពាក្យបណ្ដឹង

---

❶ ការព្រមព្រៀង

❷ ការប្រគល់ប្រាក់

❸ កំណត់ពេលសងបានមកដល់

(អង្គហេតុបង្កើតនូវសិទ្ធិ)

② ការស្វែងយល់អំពីចំណុចនីមួយៗដែល

ត្រូវសរសេរនៅក្នុងពាក្យបណ្ដឹង

☞ ឧទាហរណ៍ <u>ករណីទាមទារសំណងនៃការខូចខាតផ្អែកលើអំពើអនីត្យានុកូល</u>

អង្គហេតុកើតឡើងនូវសិទ្ធិទាមទារសំណងនៃការខូចខាត ផ្អែកតាមមាត្រា ៧៤២ ៧៤៣ ៧៥៧៖

❶ អំពើបំពានសិទ្ធិ ឬ ផលប្រយោជន៍របស់ដើមចោទ

❷ កំហុស

❸ ការខូចខាត

❹ ទំនាក់ទំនងហេតុ និងផលរវាង ចំណុច❷ និងចំណុច❸

② ការស្វែងយល់អំពីចំណុចនីមួយៗដែល

ត្រូវសរសេរនៅក្នុងពាក្យបណ្តឹង

☞ ឧទាហរណ៍ **ករណីទាមទារឲ្យចុះបញ្ជីផ្ទេរកម្មសិទ្ធិដោយមូលហេតុលក់ទិញ**

អង្គហេតុកើតឡើងនូវសិទ្ធិទាមទារឲ្យផ្ទេរចុះបញ្ជីផ្ទេរកម្មសិទ្ធិ ផ្អែកតាមមាត្រា៣៣៦ កថាខណ្ឌទី២ នៃCC៖

❶ ការព្រមព្រៀងលក់ទិញ

❷ ការព្រមព្រៀងធ្វើឡើងដោយលិខិតយថាភូត

② ការស្វែងយល់អំពីចំណុចនីមួយៗដែល

ត្រូវសរសេរនៅក្នុងពាក្យបណ្តឹង

(៥) អង្គហេតុសំខាន់ៗដែលទាក់ទងនឹងអង្គហេតុដែលជាមូលហេតុនៃការទាមទារ (មាត្រា៧៥ កថាខណ្ឌទី៣ នៃ CCP)

☞ ជាអង្គហេតុ ប្រយោលដែលគេប្រើនៅពេលដែលពុំមានភស្តុតាងដោយផ្ទាល់ដើម្បីធ្វើការបញ្ជាក់អំពីអង្គហេតុដែលជាមូលហេតុនៃការទាមទារ។

② ការស្វែងយល់អំពីចំណុចនីមួយៗដែល

ត្រូវសរសេរនៅក្នុងពាក្យបណ្ដឹង

☞ ឧទាហរណ៍ <u>ករណីការទាមទារសំណងនៃការខូចខាតផ្អែកលើ អំពើអនីត្យានុកូល</u>

នៅថ្ងៃទី ០២ ខែ កុម្ភៈ ឆ្នាំ ២០១៦ ដើមចោទត្រូវចុងចម្លើយដាល់មួយដៃចាំមុខ ក្នុងករណីនេះ ពុំមានភស្តុតាងដោយផ្ទាល់ ដែលបង្ហាញពីសកម្មភាពដែលចុងចម្លើយដាល់ដើមចោទនោះទេ ករណីនេះ ដើមចោទអាចអះអាងអង្គហេតុប្រយោលដូចខាងក្រោមដើម្បីបញ្ជាក់ពីអង្គហេតុ វាយនៅថ្ងៃទី ០២ ខែ កុម្ភៈ ឆ្នាំ ២០១៦ ៖

② ការស្វែងយល់អំពីចំណុចនីមួយៗដែល

ត្រូវសរសេរនៅក្នុងពាក្យបណ្ដឹង

- ថ្ងៃទី ០២ ខែ កុម្ភៈ ឆ្នាំ ២០១៦ ចុងចម្លើយមកលេងផ្ទះរបស់ដើមចោទ

- ពេលចុងចម្លើយចេញពីផ្ទះរបស់ដើមចោទ មុខរបស់ដើមចោទមានរបួស

- នៅពេលដែលចុងចម្លើយមកលេងផ្ទះដើមចោទ ពុំមានអ្នកផ្សេងក្រៅពីដើមចោទ និង ចុងចម្លើយទេ។

② ការស្វែងយល់អំពីចំណុចនីមួយៗដែល

ត្រូវសរសេរនៅក្នុងពាក្យបណ្តឹង

(៦) ភស្តុតាង (មាត្រា៧៥ កថាខណ្ឌទី៤ នៃCCP)

☞ តាមមាត្រា៧៥ កថាខណ្ឌទី៤ នៃក្រមនីតិវិធីរដ្ឋប្បវេណី ពុំតម្រូវឲ្យដើមចោទទៅភ្ជាប់ជាមួយនឹងភស្តុតាងទេ ប៉ុន្តែដើម្បីងាយស្រួលឲ្យតុលាការបានយល់ ដើមចោទ គួរតែ ភ្ជាប់ជាមួយ ភស្តុតាង ឬ សរសេរមធ្យោបាយការពារខ្លួននៅក្នុងពាក្យបណ្តឹង ។

☞ ភស្តុតាងដែលទាក់ទងនឹងអង្គហេតុដែលជាមូលហេតុនៃការទាមទារៈលិខិតកិច្ចសន្យា វិក្កយប័ត្រជាអាទិ៍ ។

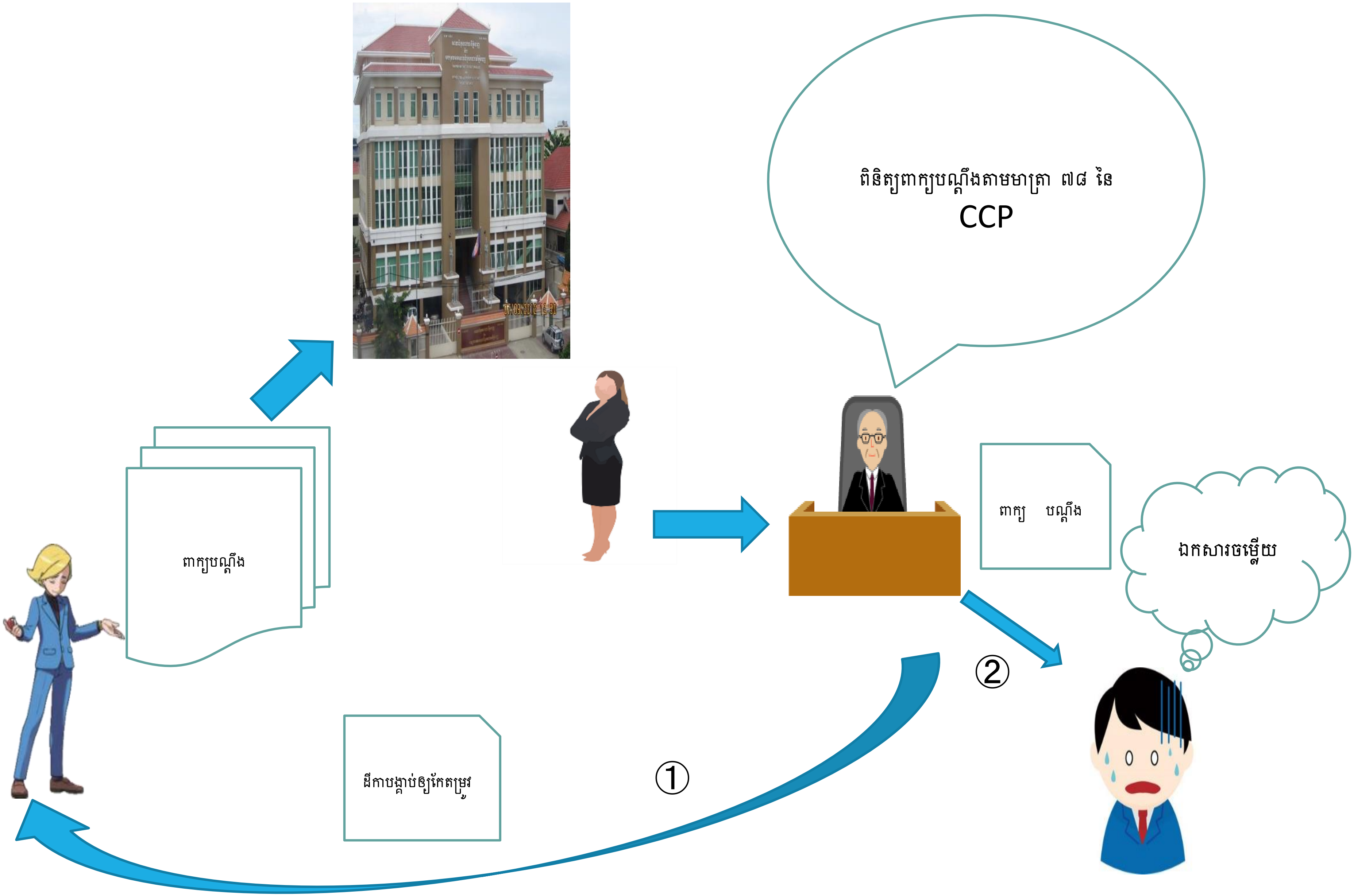
ពិនិត្យពាក្យបណ្ដឹងតាមមាត្រា ៧៨ នៃ
CCP
ពាក្យបណ្ដឹង
ពាក្យ បណ្ដឹង
ឯកសារចម្លើយ
②
ដីកាបង្គាប់ឲ្យកែតម្រូវ
①

ការរៀបចំឯកសារត្រៀម និង ឯកសារចម្លើយ

ឧទ្ទេសនាមដោយ៖

លោកស្រី មេធាវី ទេព បូផល

ការរៀបចំឯកសារត្រៀម និង ឯកសារចម្លើយ

① ការស្វែងយល់អំពីអង្គហេតុចម្បង

② ការស្វែងយល់អំពីចំណុចដែលត្រូវសរសេរនៅក្នុងឯកសារ ចម្លើយ

③ ការស្វែងយល់អំពីចំណុចដែលត្រូវសរសេរនៅក្នុងឯកសារ ត្រៀម

☞ បើតុលាការពិនិត្យទៅ មានភាពត្រឹមត្រូវ តុលាការនឹងបញ្ជូនពាក្យបណ្ដឹងទៅចុងចម្លើយដោយកំណត់កាលបរិច្ឆេទនីតិវិធីត្រៀមសម្រាប់ការទាញហេតុផលលើកទី១ ក្នុងអំឡុងពេល៣០ថ្ងៃគិតចាប់ពីថ្ងៃដែលបានទទួលពាក្យបណ្ដឹង ។

☞នៅក្នុងដីកាកោះដែលបញ្ជូនទៅចុងចម្លើយ តុលាការអាចកំណត់កាលបរិច្ឆេទក្នុងការដាក់ឯកសារចម្លើយបាន ក្នុងករណីនេះ ចុងចម្លើយត្រូវតែដាក់ឯកសារចម្លើយតាមការកំណត់របស់តុលាការ ។ ជាក់ស្តែងនៅកម្ពុជា តុលាការពុំដែលកំណត់កាលបរិច្ឆេទដាក់ឯកសារចម្លើយនោះទេ ហេតុនេះ ការដាក់ឯកសារចម្លើយជាមុនមានចំនួនតិចតួច។

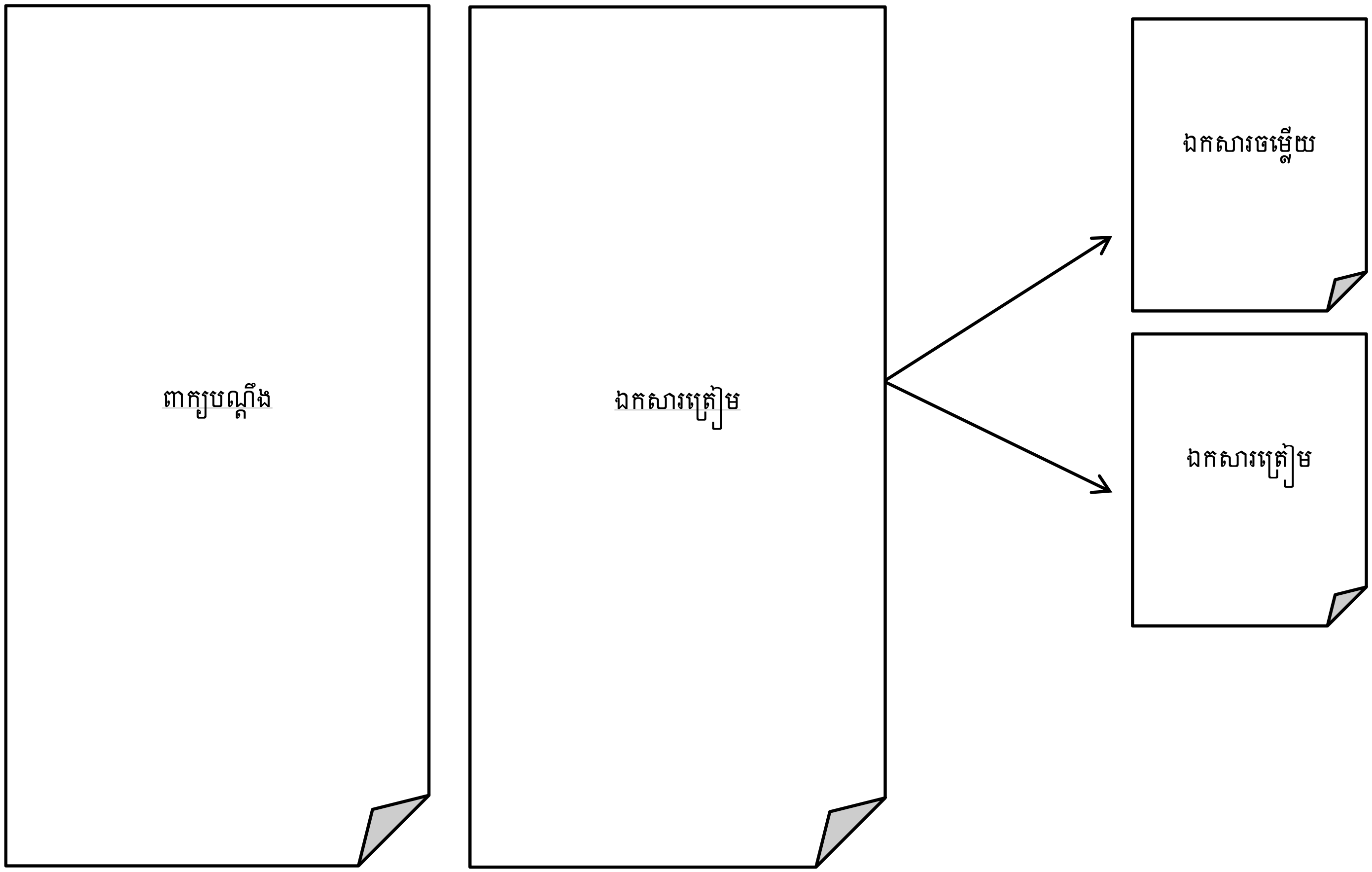

ឯកសារចម្លើយជាឯកសារដែលចុងចម្លើយដាក់ទៅតុលាការជាលើកដំបូង។

II. ការរៀបចំឯកសារត្រៀម និងឯកសារចម្លើយ

❖ លំដាប់នៃការដាក់ឯកសារ

★ **ការដាក់ឯកសារជាធម្មតា**

ពាក្យបណ្ដឹង (ដើមចោទធ្វើការដើមចោទធ្វើការទាមទារ និង អះអាង)

↓

ឯកសារចម្លើយ (ចុងចម្លើយធ្វើការឆ្លើយតបចំពោះពាក្យបណ្ដឹង)

↓

ឯកសារត្រៀមលើកទី១ របស់ដើមចោទ (ដើមចោទធ្វើការឆ្លើយតបចំពោះឯកសារចម្លើយ)

↓

ឯកសារត្រៀមលើកទី១ របស់ចុងចម្លើយ (ចុងចម្លើយធ្វើការឆ្លើយតបចំពោះឯកសារត្រៀមលើក ទី១ របស់ដើមចោទ)

↓

ឯកសារត្រៀមលើកទី២ របស់ដើមចោទ (ដើមចោទធ្វើការឆ្លើយតបចំពោះឯកសារត្រៀមលើក ទី១ របស់ចុងចម្លើយ)

↓

ឯកសារត្រៀមលើកទី២ របស់ចុងចម្លើយ (ចុងចម្លើយធ្វើការឆ្លើយតបចំពោះឯកសារត្រៀមលើក ទី២ របស់ដើមចោទ)

↓

(បន្ត)

❖ លំដាប់នៃការដាក់ឯកសារ

★ **ក្នុងករណីចុងចម្លើយខ្វះខាតក្នុងការដាក់ឯកសារ**

ពាក្យបណ្តឹង (ដើមចោទធ្វើការទាមទារ និង អះអាង)

↓

ឯកសារចម្លើយ (ចុងចម្លើយឆ្លើយតបចំពោះពាក្យបណ្តឹង)

↓

ឯកសារត្រៀមលើកទី១ របស់ចុងចម្លើយ (ចុងចម្លើយធ្វើការបំពេញនូវខ្លឹមសារនៅក្នុង ឯកសារចម្លើយ)

↓

ឯកសារត្រៀមលើកទី១ របស់ដើមចោទ (ដើមចោទធ្វើការឆ្លើយតបចំពោះឯកសារ ចម្លើយ និង ឯកសារត្រៀមទី១ របស់ចុងចម្លើយ)

↓

ឯកសារត្រៀមលើកទី២ របស់ចុងចម្លើយ(ចុងចម្លើយធ្វើការឆ្លើយបចំពោះឯកសារត្រៀម លើកទី១ របស់ដើមចោទ)

↓

ឯកសារត្រៀមលើកទី២ របស់ដើមចោទ (ដើមចោទធ្វើការឆ្លើយតបចំពោះឯកសារ ត្រៀមលើកទី២ របស់ចុងចម្លើយ)

↓

(បន្ត)

❖ លំដាប់នៃការដាក់ឯកសារ

★ **ក្នុងករណីដើមចោទខ្វះខាតក្នុងការដាក់ឯកសារ**

ពាក្យបណ្តឹង (ដើមចោទធ្វើការទាមទារ និង អះអាង)

↓

ឯកសារចម្លើយ (ចុងចម្លើយឆ្លើយតបចំពោះពាក្យបណ្តឹង)

↓

ឯកសារត្រៀមលើកទី១ របស់ដើមចោទ (ដើមចោទធ្វើការឆ្លើយតបចំពោះឯកសារ ចម្លើយ)

↓

ឯកសារត្រៀមលើកទី២ របស់ដើមចោទ (ដើមចោទធ្វើការបំពេញនូវខ្លឹមសារនៅក្នុងឯកសារត្រៀមលើកទី១)

↓

ឯកសារត្រៀមលើកទី១ របស់ចុងចម្លើយ (ចុងចម្លើយធ្វើការឆ្លើយតបចំពោះឯកសារត្រៀមលើកទី១របស់ដើមចោទ និង ឯកសារត្រៀមលើកទី២ របស់ដើមចោទ)

↓

ឯកសារត្រៀមលើកទី៣ របស់ដើមចោទ (ដើមចោទធ្វើការឆ្លើយតបចំពោះឯកសារត្រៀមលើកទី១ របស់ចុងចម្លើយ)

↓

(បន្ត)

១- ការស្វែងយល់អំពីអង្គហេតុចម្បង

☞ ចុងចម្លើយ ត្រូវស្វែងយល់អំពីអង្គហេតុចម្បងដូចគ្នានឹងដើមចោទដែរ ប៉ុន្តែជាអង្គហេតុចម្បងដែលនាំឲ្យសិទ្ធិទាមទាររបស់ដើមចោទបាត់បង់។ អង្គហេតុ រារាំង រលត់ និងទប់ស្កាត់សិទ្ធិ ជាអង្គហេតុចម្បង ដែលត្រូវអះអាងដោយចុងចម្លើយ ដើម្បីឆ្លើយតបអង្គហេតុដែលជាមូលហេតុនៃការទាមទារ។

១- ការស្វែងយល់អំពីអង្គហេតុចម្បង

ឧទាហរណ៍ អង្គហេតុ ការសង ការលើកលែងបំណុល

ពន្យាពេលសង ការផុតរលត់អាជ្ញាយុកាលនៃសិទ្ធិលើ

បំណុល សិទ្ធិតវ៉ាឲ្យអនុវត្តព្រមគ្នា មោឃភាពកិច្ចសន្យាជាអាទិ៍។

២- ការស្វែងយល់អំពីចំណុចដែលត្រូវសរសេរនៅ

ក្នុងឯកសារចម្លើយ

(១) ការឆ្លើយតប ចំពោះការទាមទារនៃខ្លឹមសារនៃសាលាក្រមដែលសរសេរនៅក្នុងពាក្យបណ្តឹង

- ករណីមិនទទួលស្គាល់ការទាមទាររបស់ដើមចោទ៖ ត្រូវសរសេរថា ***ច្រានចោលការទាមទាររបស់ដើមចោទ***

(ទាំងអស់)

២- ការស្វែងយល់អំពីចំណុចដែលត្រូវសរសេរនៅ

ក្នុងឯកសារចម្លើយ

- ករណីទទួលស្គាល់ការទាមទាររបស់ដើមចោទ៖

ត្រូវសរសេរថា ***ទទួលស្គាល់ការទាមទាររបស់ដើមចោទ***

(ទាំងអស់) ។

- តុលាការនឹងបញ្ចប់បណ្តឹងដោយកំណត់ហេតុ

ទទួលស្គាល់ការទាមទារដូចមានបញ្ញត្តិនៅក្នុងមាត្រា២២១

នៃក្រមនីតិវិធីរដ្ឋប្បវេណី។

(២) ការឆ្លើយតបចំពោះអង្គហេតុដែលមានសរសេរនៅក្នុងពាក្យបណ្ដឹង

ការទទួលស្គាល់ ឬ មិនទទួលស្គាល់ ៖

១. ទទួលស្គាល់

២. មិនទទួលស្គាល់

៣. មិនដឹង

២- ការស្វែងយល់អំពីចំណុចដែលត្រូវសរសេរនៅ

ក្នុងឯកសារចម្លើយ

១. ទទួលស្គាល់

ក្នុងករណី ចុងចម្លើយទទួលស្គាល់ចំពោះអង្គហេតុដែលអះអាងដោយដើមចោទ អង្គហេតុនោះ គឺជាអង្គហេតុដែលត្រូវបានសារភាព ហេតុនេះ តុលាការត្រូវទទួលស្គាល់អង្គហេតុនោះដោយមិនចាំបាច់ពិនិត្យភស្តុតាង (មាត្រា ១២៣ កថាខណ្ឌទី២ នៃCCP)។

២- ការស្វែងយល់អំពីចំណុចដែលត្រូវសរសេរនៅ

ក្នុងឯកសារចម្លើយ

២. មិនទទួលស្គាល់

ក្នុងករណីចុងចម្លើយមិនទទួលស្គាល់អង្គហេតុចម្បងដែល

អះអាងដោយដើមចោទ នេះជាអង្គហេតុដែលមានវិវាទ

ហេតុនេះ តុលាការត្រូវសម្រេចទទួលស្គាល់ ឬមិនទទួល

ស្គាល់នូវអង្គហេតុនោះដោយភស្តុតាង (មាត្រា១២៣ កថា

ខណ្ឌទី១ នៃCCP)។

២- ការស្វែងយល់អំពីចំណុចដែលត្រូវសរសេរនៅ

ក្នុងឯកសារចម្លើយ

៣. មិនដឹង ត្រូវសន្មតថាអង្គហេតុនោះជាចំណុចវិវាទ

មាត្រា៩៦ កថាខណ្ឌទី២ នៃក្រមនីតិវិធី រដ្ឋប្បវេណី ដូច្នេះ

ករណីនេះដូចគ្នានឹងការមិនទទួលស្គាល់ដែរ ហេតុនេះ

តុលាការត្រូវកំណត់អត្ថិភាព ឬ នត្ថិភាព នៃអង្គហេតុដោយ

ភស្តុតាង។

២- ការស្វែងយល់អំពីចំណុចដែលត្រូវសរសេរនៅ

ក្នុងឯកសារចម្លើយ

☞ ករណីមិនធ្វើអ្វីទាំងអស់ មិនឆ្លើយទទួលស្គាល់ ហើយក៏មិនឆ្លើយថាមិនទទួលស្គាល់ចំពោះអង្គហេតុណាមួយភាគីត្រូវចាត់ទុកថាបានសារភាពចំពោះអង្គហេតុនោះ (មាត្រា៩៦កថាខណ្ឌទី១ នៃCCP)។

២- ការស្វែងយល់អំពីចំណុចដែលត្រូវសរសេរនៅ

ក្នុងឯកសារចម្លើយ

(៣) **អង្គហេតុតវ៉ា**

នៅក្នុងឯកសារចម្លើយ ឆ្លើយតបការទាមទាររបស់ដើមចោទ និងឆ្លើយតបនឹង អង្គហេតុដែលអះអាងដោយដើមចោទ ចុងចម្លើយត្រូវអះអាងនូវ អង្គហេតុតវ៉ាដើម្បីឲ្យរលត់នូវសិទ្ធិទាមទាររបស់ដើមចោទ ។

២- ការស្វែងយល់អំពីចំណុចដែលត្រូវសរសេរនៅ

ក្នុងឯកសារចម្លើយ

(៤) អង្គហេតុសំខាន់ៗដែលទាក់ទងនឹងអង្គហេតុតវ៉ា

☞ ជាអង្គហេតុប្រយោល ដើម្បីបញ្ជាក់អំពី អត្ថិភាព ឬ នត្ថិភាពនៃអង្គហេតុតវ៉ា ។

ឧទាហរណ៍ ករណីចុងចម្លើយអះអាងអង្គហេតុតវ៉ា ចំពោះការសង ៖

២- ការស្វែងយល់អំពីចំណុចដែលត្រូវសរសេរនៅ

ក្នុងឯកសារចម្លើយ

- ថ្ងៃទី ០១ ខែ មីនា ឆ្នាំ ២០១៦ ចុងចម្លើយបានទូរស័ព្ទទៅ

ដើមចោទនិយាយថា នឹងសងប្រាក់ក្នុងពេលឆាប់ៗនេះ

- នៅថ្ងៃដដែល ចុងចម្លើយបានទៅដកប្រាក់ពីគណនី

របស់ខ្លួន

- ពេលចុងចម្លើយសងលុយទៅដើមចោទ បានសុំឲ្យដើមចោទ

ធ្វើលិខិតប្រគល់ទទួលប្រាក់ តែដើមចោទថា គ្មានពេលចាំថ្ងៃ

ស្អែក ចុងបញ្ចប់ អត់បានធ្វើលិខិតប្រគល់ទទួលប្រាក់ទេ។

២- ការស្វែងយល់អំពីចំណុចដែលត្រូវសរសេរនៅ

ក្នុងឯកសារចម្លើយ

---

(៥) ភស្តុតាង

☞ លិខិតបញ្ជាក់អំពីការសង លិខិតបញ្ជាក់អំពីការលើក

លែងបំណុល ជាអាទ៍។

☞ ភស្តុតាងប្រយោល ដូចជា លិខិតបញ្ជាក់អំពីការបើក

ប្រាក់ពីធនាគារ ជាអាទិ៍។

ពាក្យបណ្ដឹង
① អត្តសញ្ញាណរបស់ភាគី និង អ្នកតំណាងដែលច្បាប់បានកំណត់ ②ខ្លឹមសារនៃសាលក្រមដែលដើមចោទទាមទារឲ្យតុលាការចេញ ③＋④ អង្គហេតុចាំបាច់ដើម្បីបញ្ជាក់នូវការទាមទារ និង អង្គហេតុដែលជាមូលហេតុនៃការទាមទារ ⑤ អង្គហេតុសំខាន់ៗ ដែលទាក់ទងនឹងហេតុដែលជាមូលហេតុនៃការទាមទារ ⑥. ភស្តុតាង

ឯកសារចម្លើយ
① អត្តសញ្ញាណរបស់ភាគី និង អ្នកតំណាងដែលច្បាប់បានកំណត់(មិនតម្រូវ)② ការឆ្លើយតបនឹងការទាមទាររបស់ដើមចោទ ③＋④ ការឆ្លើយតបនឹងអង្គហេតុ ដែលអះអាងដោយដើមចោទអង្គហេតុថា ⑤ អង្គហេតុសំខាន់ៗដែលពាក់ព័ន្ធនឹងអង្គហេតុដែលជាមូលហេតុនៃការទាមទារ

៣- ការស្វែងយល់អំពីចំណុចដែលត្រូវសរសេរនៅក្នុងឯកសារត្រៀម

ចំណុចដែលត្រូវសរសេរនៅក្នុងឯកសារត្រៀម

(១) សេចក្តីថ្លែងការណ៍ ទទួលស្គាល់ ឬមិនទទួលស្គាល់

អង្គហេតុដែលបានអះអាងដោយភាគីម្ខាងទៀត ។

៣- ការស្វែងយល់អំពីចំណុចដែលត្រូវសរសេរនៅក្នុងឯកសារត្រៀម

(២) មធ្យោបាយតទល់ ឬការពារខ្លួន

❶ អង្គហេតុតវ៉ាតប

❷ អង្គហេតុតវ៉ាតបចំពោះអង្គហេតុតវ៉ាតប

❸ អង្គហេតុសំខាន់ៗដែលទាក់ទងនឹងអង្គហេតុ

❹ ភស្តុតាង