


បណ្ណាល័យសាទុក្ខក្នុងបណ្ណាល័យរដ្ឋប្បវេណី

December 2, 2018
Seminar by Contribution of Law

UCHIYAMA Jun



※មាត្រាដែលមានកំណត់ក្នុងអត្ថបទ គឺយោងក្រុមនីតិវិធីរដ្ឋប្បវេណី លើកលែងតែមានសរសេរផ្សេង

1 ប្រភេទនៃបណ្ណីសាធុក្ខ

【ប្រភេទនៃបណ្ណឹងសាទុក្ខ】

- 1 បណ្ណឹងសាទុក្ខទូទៅ (ម.283 ក.1)
- 2 បណ្ណឹងសាទុក្ខផ្ដោះ (ម.283 ក.2, ម.260 ក.1 ចំ.ក, ក.2)
- 3 បណ្ណឹងសាទុក្ខបន្ទាប់បន្សំ (ម.286-ម.270)

【លំហូរនៃបណ្តឹងសាទុក្ខ】

តុលាការកំពូល

បណ្តឹងសាទុក្ខ
បន្ទាប់បន្សំ

បណ្តឹងសាទុក្ខ

សាលាឧទ្ធរណ៍

បណ្តឹងសាទុក្ខ
បន្ទាប់បន្សំ

បណ្តឹងសាទុក្ខផ្ដោះ

បណ្តឹងឧទ្ធរណ៍
បន្ទាប់បន្សំ

បណ្តឹងឧទ្ធរណ៍

សាលាដំបូង

បណ្តឹងសាទុក្ខឆ្លោះ

(ម.283 ក.2, ម.260 ក.1 ចំ.ក, ក.2)

មាត្រា 283

2 ចំពោះសាលក្រមចុងក្រោយដែលត្រូវបានជំនុំជម្រះលើកទី១ ដោយសាលាដំបូង នៅក្នុងករណីដែល គូភាគី បានព្រមព្រៀងគ្នាមិនប្តឹងឧទ្ធរណ៍ នៅក្រោយពេល ដែលតុលាការបានចេញសាលក្រមនោះ ដោយរក្សាទុកនូវសិទ្ធិប្តឹងសាទុក្ខ បណ្តឹងសា ទុក្ខអាចធ្វើទៅតុលាការកំពូលដោយផ្ទាល់បាន។

មាត្រា 260

- 1 បណ្តឹងឧទ្ធរណ៍អាចធ្វើចំពោះសាលក្រមចុងក្រោយរបស់សាលាដំបូងបាន លើក លែងតែករណីដែលបានកំណត់ខាងក្រោមនេះ ៖
 - ក គូភាគី បានព្រមព្រៀងគ្នាមិនប្តឹងឧទ្ធរណ៍ ដោយរក្សាទុកសិទ្ធិប្តឹងសាទុក្ខ ក្រោយពេលតុលាការ បានចេញសាលក្រមចុងក្រោយ។
- 2 សេចក្តីព្រមព្រៀងដែលបានកំណត់ក្នុងចំណុច ក នៃកថាខណ្ឌទី១ ខាងលើនេះ ពុំមានអានុភាពឡើយ ប្រសិនបើមិនបានធ្វើ លិខិតជាលាយលក្ខណ៍អក្សរ។

បណ្ឌិតសាទុក្ខដ្ឋោៈ

(ម.283 ក.2, ម.260 ក.1 ចំ.ក, ក.2)

[ចំណុចត្រូវប្រយ័ត្ន]

- ព្រមព្រៀងជា «លាយលក្ខណ៍អក្សរ» នៅ «ក្រោយពេល»តុលាការ ចេញសាលក្រមចុងក្រោយ។
- «គូ» ភាគីរក្សាទុកនូវសិទ្ធិប្តឹងសាទុក្ខ។
- ភាគីទាំងសងខាងមិនមានវិវាទអំពីការទទួលស្គាល់អង្គហេតុនៅក្នុង សាលក្រមជំនុំជម្រះលើកទី១។
- ទាមទារឲ្យសម្រេចក្នុងការវិនិច្ឆ័យបណ្ឌិតសាទុក្ខអំពីបញ្ហាផ្លូវច្បាប់ ដោយរំលងការវិនិច្ឆ័យបណ្ឌិតឧទ្ធរណ៍។
- ចំណុចដែលអាចស្រាវជ្រាវដោយឆន្ទានុសិទ្ធិចំពោះការវិនិច្ឆ័យបណ្ឌិត សាទុក្ខ (យោង ម.297) ។

ការព្រមព្រៀងឆ្ពោះបណ្តឹងសាទុក្ខ (២)

លិខិតព្រមព្រៀង

ដើមចោទ ○○○ (អាសយដ្ឋាន)

X (ឈ្មោះ)

ចុងចម្លើយ □□□ (អាសយដ្ឋាន)

Y (ឈ្មោះ)

ដើមចោទ និង ចុងចម្លើយទាំងសងខាងបានព្រមព្រៀងគ្នាមិនប្តឹងឧទ្ធរណ៍ចំពោះសាលក្រមជំនុំជម្រះលើកទី១ នៃរឿងក្តី (លេខរឿងក្តី) របស់សាលាដំបូង $\Delta\Delta$ រវាងដើមចោទ និង ចុងចម្លើយខាងលើ។ ប៉ុន្តែ សិទ្ធិប្តឹងសាទុក្ខត្រូវរក្សាទុកសម្រាប់ភាគីទាំងសងខាង។

បណ្តឹងសាទុក្ខបន្ទាប់បន្សំ

(ម.286-ម.270)

មាត្រា286

បញ្ញត្តិនៃជំពូកទី២ នៃគន្ថីទី៣ ខាងលើនេះ ត្រូវយកមកអនុវត្តដូចគ្នាផងដែរ ចំពោះបណ្តឹងសាទុក្ខ និង នីតិវិធីនៃការជំនុំជម្រះបណ្តឹងសាទុក្ខ លើកលែងតែមានបញ្ញត្តិពិសេស។

**ជំពូកនៃ「បណ្តឹងឧទ្ធរណ៍」*

មាត្រា270 *

- 1 ចុងបណ្តឹងឧទ្ធរណ៍ ទោះបីជាសិទ្ធិប្តឹងឧទ្ធរណ៍នោះត្រូវបានរលត់ហើយក៏ដោយ ក៏អាចប្តឹងឧទ្ធរណ៍បន្ទាប់បន្សំបានដែរ រហូតដល់ពេលដែលការទាញហេតុផលផ្ទាល់មាត់ ត្រូវបានបញ្ចប់។
- 2 បណ្តឹងឧទ្ធរណ៍បន្ទាប់បន្សំត្រូវអស់អានុភាព នៅក្នុងករណីដែលពាក្យបណ្តឹងឧទ្ធរណ៍ ត្រូវបានដក ឬ នៅក្នុងករណីដែលបណ្តឹងឧទ្ធរណ៍នោះ ត្រូវបានលើកចោលដោយសារមានភាពផ្ទុយនឹងច្បាប់។ ប៉ុន្តែ ចំពោះបណ្តឹងឧទ្ធរណ៍បន្ទាប់បន្សំដែលមានលក្ខខណ្ឌនៃបណ្តឹងឧទ្ធរណ៍គ្រប់គ្រាន់ ត្រូវចាត់ទុកថាជាបណ្តឹងឧទ្ធរណ៍ឯករាជ្យ។
- 3 បញ្ញត្តិស្តីពីបណ្តឹងឧទ្ធរណ៍ ត្រូវយកមកអនុវត្តដូចគ្នាផងដែរ ចំពោះបណ្តឹងឧទ្ធរណ៍បន្ទាប់បន្សំ។

**អានដោយជំនួសពាក្យថា បណ្តឹងឧទ្ធរណ៍ ទៅជា បណ្តឹងសាទុក្ខ។*

បណ្ឌិតសាទុក្ខបន្ទាប់បន្សំ

(ម.286-ម.270)

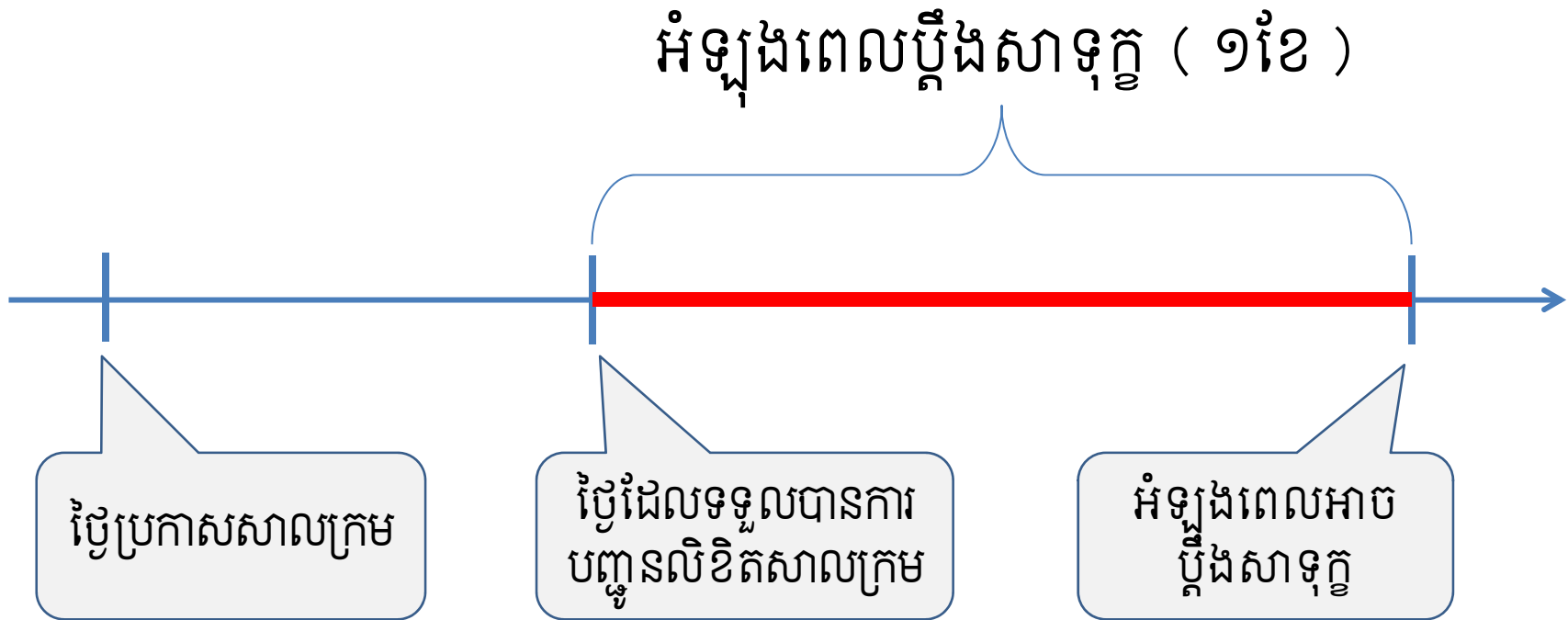
[ចំណុចត្រូវប្រយ័ត្ន]

- អាចប្តឹងសាទុក្ខបន្ទាប់បន្សំបាន ទោះបីជាបណ្ឌិតសាទុក្ខនោះត្រូវបានរលត់ហើយក៏ដោយ។
- 「លក្ខខណ្ឌនៃបណ្ឌិតឧទ្ធរណ៍គ្រប់គ្រាន់」សំដៅទៅលើករណីដូចជាអំឡុងពេលបណ្ឌិតសាទុក្ខបានបំពេញ ជាដើម។

2 ကာဗိုလ်စာအုပ်

【អំឡុងពេលប្តឹងសាទុក្ខ】(ម.286 , ម.264)

អំឡុងពេល ១ខែ ដោយគិតចាប់តាំងពីថ្ងៃដែលបានទទួលការបញ្ជូនលិខិតសាលក្រុម។



【របៀបប្តឹងសាទុក្ខ】(ម.287)

ដាក់ពាក្យបណ្តឹងសាទុក្ខទៅតុលាការដើម។

តុលាការដើមត្រូវធ្វើពាក្យបណ្តឹងសាទុក្ខ និង សំណុំរឿងទៅ
តុលាការនៃបណ្តឹងសាទុក្ខ។

【ការពិនិត្យពាក្យបណ្តឹងសាទុក្ខ】(ម.286, ម.266)

តុលាការនៃបណ្តឹងសាទុក្ខទទួលបន្ទុក។



3 ពាក្យបណ្តឹងសាទុក្ខ

【ចំណុចចាំបាច់ត្រូវសរសេរ】(ម.286, ម.265 ក.2)

ក: ឈ្មោះ ឬ នាមករណ៍ និងអាសយដ្ឋានរបស់ភាគី,
ឈ្មោះ និង អាសយដ្ឋានរបស់អ្នកតំណាងដោយច្បាប់បានកំណត់

- ខ: ① សញ្ញាណនៃសាលដីកាសាលាឧទ្ធរណ៍
→ បញ្ជាក់ដោយឈ្មោះរបស់ភាគី និង លេខរៀងក្តីជាអាទិ៍។
- ② ការប្តឹងសាទុក្ខចំពោះសាលដីកាខាងលើ
→ នៅក្នុងពាក្យបណ្តឹងសាទុក្ខ ចំណុចដែលត្រូវផ្តន្ទា និង
「ខ្លឹមសារនៃសាលក្រមដែលដើមចោទទាមទារឲ្យ
តុលាការចេញ」ក្នុងពាក្យបណ្តឹង មិនមែនជាចំណុច
ចាំបាច់ត្រូវសរសេរនោះទេ។

【ចំណុចដែលគួរតែសរសេរ】

ហេតុជាក់ស្តែងដែលដើមបណ្តឹងទាមទារឲ្យលុបចោល ឬ កែប្រែ
សាលក្រមដើម (មូលហេតុនៃបណ្តឹងសាទុក្ខ)

→ ប្រសិនបើមិនបានសរសេរនូវមូលហេតុនៃបណ្តឹងសាទុក្ខក្នុង
ពាក្យបណ្តឹងសាទុក្ខទេ ដើមបណ្តឹងអាចសរសេរក្នុងលិខិត
បញ្ជាក់អំពីមូលហេតុនៃបណ្តឹងសាទុក្ខនេះ ពេលក្រោយបាន
(យោង ម.289 ក.1) ។

ពាក្យបណ្តឹងសាទុក្ខ (២)

ពាក្យបណ្តឹងសាទុក្ខ

【ភាគី】

ដើមបណ្តឹងសាទុក្ខ

○○○ (អាសយដ្ឋាន)

X (ឈ្មោះ)

ចុងបណ្តឹងសាទុក្ខ

□□□ (អាសយដ្ឋាន)

Y (ឈ្មោះ)

ពាក្យបណ្តឹងសាទុក្ខ (២ - បន្ត)

【 ការប្តឹងសាទុក្ខចំពោះសាលដីកាសាលាឧទ្ធរណ៍】
 ប្តឹងសាទុក្ខមិនសុខចិត្តនឹងសាលដីកាដែលសាលាឧទ្ធរណ៍
 បានប្រកាសនៅថ្ងៃទី១២ ខែមេសា ឆ្នាំ២០១៨ អំពីរឿងក្តី
 (លេខរឿងក្តី) របស់សាលាឧទ្ធរណ៍ក្តីពេញវាងដើមបណ្តឹង
 សាទុក្ខ និង ចុងបណ្តឹងសាទុក្ខ។

【សញ្ញាណនៃសាលដីកាសាលាឧទ្ធរណ៍】
 ច្រានចោលបណ្តឹងឧទ្ធរណ៍។
 ប្រាក់ប្រដាប់ក្តីនៃបណ្តឹងឧទ្ធរណ៍ជាបន្តក៏របស់ដើម
 បណ្តឹងឧទ្ធរណ៍។

ពាក្យបណ្តឹងសាទុក្ខ (១ - បន្ត)

【 ខ្លឹមសារនៃសាលក្រមដែលដើមចោទទាមទារឲ្យតុលាការចេញ]
ទាមទារឲ្យច្រានចោលសាលដីកាដើម និង វិនិច្ឆ័យឲ្យត្រឹមត្រូវ។

【 មូលហេតុនៃបណ្តឹងសាទុក្ខ]
លិខិតបញ្ជាក់អំពីមូលហេតុជាក់ជូនពេលក្រោយ។

4 ការទទួលបានពាក្យបណ្តឹងសាទុក្ខ

【ករណីពាក្យបណ្តឹងសាទុក្ខគ្មានចំណុចខ្វះខាត】

តុលាការត្រូវបញ្ជូនលិខិតទទួលពាក្យបណ្តឹងសាទុក្ខ និង ពាក្យបណ្តឹងសាទុក្ខទៅភាគី (ម.288) ។

→ តុលាការចេញដីកាសម្រេចលើកចោលពាក្យបណ្តឹងសាទុក្ខប្រសិនបើមិនអាចបញ្ជូនបាន (ម.286·ម.273·ម.79 ក.2·ម.78) ។

ដីកាសម្រេចនេះ មិនអាចប្តឹងជំទាស់បានទេ ពីព្រោះគ្មានតុលាការដែលមានឋានានុក្រមខ្ពស់ជាងតុលាការនៃបណ្តឹងសាទុក្ខឡើយ។

【 ករណីពាក្យបណ្តឹងសាទុក្ខមានចំណុចខ្វះខាត 】

- ខ្វះចំណុចចាំបាច់ដែលត្រូវសរសេរ (ម.286•ម.265)
- មិនបានដាក់លិខិតមូលហេតុនៃបណ្តឹងសាទុក្ខ (ម.289 ក.1)
- ខ្វះមូលហេតុនៃបណ្តឹងសាទុក្ខ (ម.289 ក.2 ,ក.3)
 - បង្គាប់ឲ្យកែតម្រូវ (ម.286•ម.266 ក.1)
 - ដីកាសម្រេចលើកចោលពាក្យបណ្តឹងសាទុក្ខ បើសិនជា ក្រោយបង្គាប់ឲ្យកែតម្រូវ ហើយមិនអាចកែតម្រូវចំណុចខ្វះ ខាតបាន (ម.286•ម.266 ក.2)

5 លក្ខខណ្ឌនៃបណ្ណាល័យសាក្សី

【ឧទាហរណ៍ជាក់ស្តែង】

1) សាលក្រម ឬ សាលដីកាដើមដែលអាចប្តឹងសាទុក្ខ

× សាលក្រមរបៀប (ម.181)

→ម.283 ក.1 「ចំពោះសាលដីកាចុងក្រោយ」។

× ដីកាសម្រេចមុនសាលក្រម ឬ សាលដីកាចុងក្រោយ

(ឧ) លើកចោលមធ្យោបាយតទល់ ឬ ការពារខ្លួនដែលបានដាក់
ទៅតុលាការយ័តយ៉ាវ (ម.94)

→ម.283 ក.1 「ចំពោះសាលដីកាចុងក្រោយ」។

× ផ្នែកដែលខកខានវិនិច្ឆ័យ (ម.183)

→ត្រូវបន្ថែមហើយធ្វើជាសាលក្រមចុងក្រោយ។

× លើតែផ្នែកដែលសម្រេចអំពីបន្ទុកនៃប្រាក់ប្រដាប់ក្តី (ម.286·
ម.261)

→ការទាមទារបន្ទាប់បន្សំក្នុងអង្គសេចក្តី។

2) ពាក្យបណ្ណឹងសាទុក្ខ និង លិខិតបញ្ជាក់មូលហេតុនៃបណ្ណឹងសាទុក្ខ ត្រូវរៀបចំតាមទម្រង់ដែលច្បាប់កំណត់ និង ដាក់ទៅតុលាការនៃ បណ្ណឹងសាទុក្ខឲ្យបានក្នុងអំឡុងពេលកំណត់

- ✗ លិខិតបញ្ជាក់មូលហេតុនៃបណ្ណឹងសាទុក្ខមិនត្រូវផ្ទុយនឹង ម.289 ក.2 ក.3

3) ការបញ្ជូនពាក្យបណ្ណឹងសាទុក្ខជាអាទិ៍ ដោយមានអានុភាព

- ✗ ការបញ្ជូនមិនផ្ទុយនឹង ម.288

4) ដើមបណ្ណឹងសាទុក្ខមានការមិនសុខចិត្តនឹងសាលក្រម ឬ សាលដីកាដើម

- ✗ ការធ្វើបណ្ណឹងសាទុក្ខដោយភាគីដែលឈ្នះក្តីទាំងស្រុងក្នុង សាលាឧទ្ធរណ៍

- 5) ដើមបណ្តឹងសាទុក្ខមិនបានបោះបង់ចោលសិទ្ធិប្តឹងសាទុក្ខ (ម.286-ម.263 ក.1) ឬ មិនបានព្រមព្រៀងមិនឲ្យធ្វើបណ្តឹងសាទុក្ខ
- 6) មិនដាក់បណ្តឹងសាទុក្ខជាន់គ្នា
- 7) មិនបានប្រើប្រាស់សិទ្ធិប្តឹងសាទុក្ខដោយបំពាន
 - × ធ្វើបណ្តឹងសាទុក្ខក្នុងគោលបំណងតែពន្យារពេលសាលក្រមមិនឲ្យចូលស្ថាពរ
- 8) លក្ខខណ្ឌនៃបណ្តឹងទូទៅ (សមត្ថភាពរបស់ភាគី ជាអាទិ៍) គ្រប់គ្រាន់

【ករណីខ្លះលក្ខខណ្ឌនៃបណ្ណឹងសាទុក្ខ】

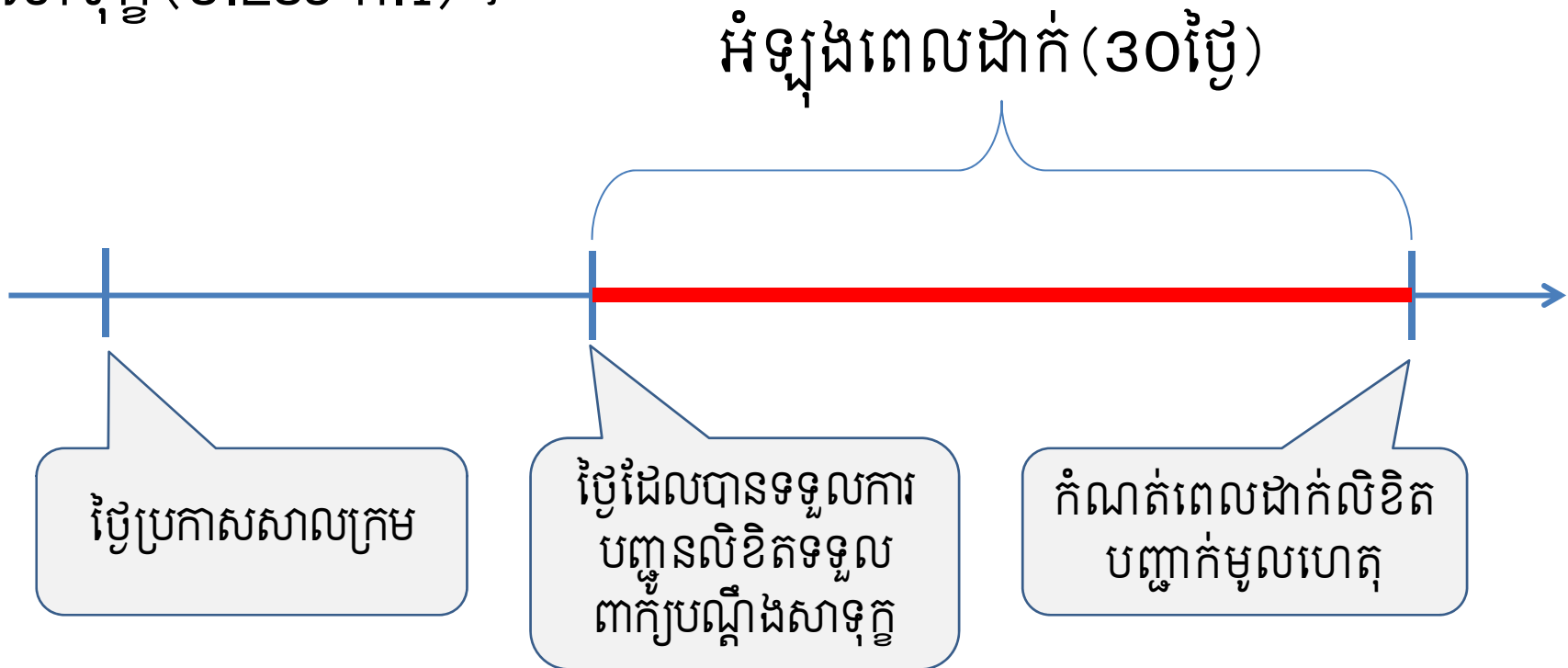
តុលាការចេញដីកាសម្រេចលើកចោលបណ្ណឹងសាទុក្ខ ក្នុងករណី
បណ្ណឹងសាទុក្ខនោះខុសច្បាប់ ហើយមិនអាចកែតម្រូវបាន (ម.290
ចំ. ក) ។

→ មិនចាំបាច់បើកការទាញហេតុផលផ្ទាល់មាត់ ដោយសារតែវាជា
នីតិវិធីនៃដីកាសម្រេច (ម.286·ម.273·ម.114 ក.1 វ.2) ។

6 លិខិតបញ្ជាក់មូលហេតុនៃបណ្តឹងសាទុក្ខ

【កំណត់ពេលដាក់】 (ម.289 ក.1)

ប្រសិនបើមិនបានសេរសេរនូវមូលហេតុនៃបណ្តឹងសាទុក្ខក្នុងពាក្យបណ្តឹងទេ ដើមបណ្តឹងសាទុក្ខត្រូវដាក់លិខិតនោះ ក្នុងអំឡុងពេល ៣០ ថ្ងៃ គិតចាប់ពីថ្ងៃបានទទួលការបញ្ជូនលិខិតទទួលពាក្យបណ្តឹងសាទុក្ខ (ម.289 ក.1) ។



【កន្លែងត្រូវដាក់】 (ម.289 ក.1)

តុលាការនៃបណ្តឹងសាទុក្ខ

【ខ្លឹមសារដែលត្រូវសរសេរ】 (ម.289 ក.2 , ក.3)

1) ករណីមូលហេតុទូទៅនៃបណ្តឹងសាទុក្ខ (ម.284)

- បញ្ញត្តិនៃរដ្ឋធម្មនុញ្ញ ច្បាប់ ឬ បទដ្ឋានគតិយុត្ត, ហេតុដែលផ្ទុយនឹងរដ្ឋធម្មនុញ្ញ ច្បាប់ ឬ បទដ្ឋានគតិយុត្តនោះ។

- ប្រសិនបើ ហេតុនោះមានទំនាក់ទំនងនឹងនីតិវិធីនៃបណ្តឹង ត្រូវសរសេរបញ្ជាក់ឲ្យបានច្បាស់លាស់នូវអង្គហេតុដែលផ្ទុយនោះ។

2) ករណីមូលហេតុដែលត្រូវធ្វើបណ្តឹងសាទុក្ខ (ម.285)

- ចំណុចដែលជាមូលហេតុដែលត្រូវតែធ្វើបណ្តឹងសាទុក្ខជាដរាប, ហេតុដែលត្រូវនឹងចំណុចនោះ។

【ករណីដែលមិនដាក់លិខិតបញ្ជាក់មូលហេតុនៃបណ្តឹងសាទុក្ខ】

ដីកាសម្រេចលើកចោលបណ្តឹងសាទុក្ខ (ម.290 ចំ.ខ)

【ករណីលិខិតបញ្ជាក់មូលហេតុនៃបណ្តឹងសាទុក្ខមានភាពខ្វះខាត】

បង្គាប់ឲ្យកែតម្រូវ (ម.291 ក.1)

→ ដីកាសម្រេចលើកចោលបណ្តឹងសាទុក្ខ ប្រសិនបើមិនកែតម្រូវ
(ម.291 ក.2 និង ម.290 ចំ.ខ)

【ករណីលិខិតបញ្ជាក់មូលហេតុនៃបណ្តឹងសាទុក្ខត្រូវបានដាក់ ហើយ
គ្មានភាពខ្វះខាត】

បញ្ជូនឯកសារចម្លងទៅចុងបណ្តឹងសាទុក្ខ (ម.292 វ.1)

→ ប៉ុន្តែ ការបញ្ជូនមិនតម្រូវឲ្យធ្វើឡើយ ប្រសិនបើតុលាការមិនបើក
ការទាញហេតុផលផ្ទាល់មាត់ (ម.292 វ.2)

លិខិតបញ្ជាក់មូលហេតុនៃបណ្តឹងសាទុក្ខ (២)

លិខិតបញ្ជាក់មូលហេតុនៃបណ្តឹងសាទុក្ខ

【ភាគី】

ដើមបណ្តឹងសាទុក្ខ ○○○ (អាសយដ្ឋាន)

X (ឈ្មោះ)

ប៉ុងបណ្តឹងសាទុក្ខ □□□ (អាសយដ្ឋាន)

Y (ឈ្មោះ)

ដើមបណ្តឹងសាទុក្ខសូមដាក់មូលហេតុនៃ បណ្តឹងសាទុក្ខ ចំពោះរឿងក្តី (លេខរឿងក្តី) របស់សាលាឧទ្ធរណ៍ក្តីពេញវាំងដើមបណ្តឹងសាទុក្ខ និង ប៉ុងបណ្តឹងសាទុក្ខ ដូចខាងក្រោម ៖

លិខិតបញ្ជាក់មូលហេតុនៃបណ្តឹងសាទុក្ខ (២ - បន្ត)

【មូលហេតុនៃបណ្តឹងសាទុក្ខ】

1 នៅក្នុងសាលដីកាដើមនេះមានកំហុសក្នុងការអនុវត្ត / បកស្រាយរដ្ឋធម្មនុញ្ញដែលនាំឲ្យមានឥទ្ធិពលដល់សាលដីកាដូចខាងក្រោម (ម.284) ។

..... (សរសេរចំណុចជាក់ស្តែងអំពីមាត្រា និង ហេតុផ្សេងៗ)

2 នៅក្នុងសាលដីកាដើមនេះមានភាពផ្ទុយនឹងច្បាប់ ដោយការចូលរួមរបស់ចៅក្រមដែលមិនអាចចូលរួមបានក្នុងសាលក្រមនេះតាមផ្លូវច្បាប់ (ម.285 ក.1 ចំ.ខ)

..... (សរសេរចំណុចជាក់ស្តែងអំពីមាត្រា និង ហេតុផ្សេងៗ)

អាស្រ័យហេតុនេះ សាលដីកាដើមនេះ ត្រូវតែច្រានចោល ដោយមូលហេតុផ្ទុយនឹងរដ្ឋធម្មនុញ្ញ / ច្បាប់ ឬ បទដ្ឋានគតិយុត្តដែលមានឥទ្ធិពលដល់សាលដីកានេះ។

7 មូលហេតុនៃបណ្តឹងសាទុក្ខ

【មូលហេតុនៃបណ្តឹងសាទុក្ខ】

- 1 មូលហេតុទូទៅនៃបណ្តឹងសាទុក្ខ (ម.284)
- 2 មូលហេតុដាច់ខាតនៃបណ្តឹងសាទុក្ខ (ម.285 ក្ត.1)

【 មូលហេតុទូទៅនៃបណ្ឌឹងសាទុក្ខ 】(ម.284)

ករណីដែលផ្ទុយនឹងរដ្ឋធម្មនុញ្ញ ច្បាប់ ឬ បទដ្ឋានគតិយុត្តដែលមាន
ឥទ្ធិពលដល់សាលដីកា ឬ សាលក្រឹម

▪ «ផ្ទុយរដ្ឋធម្មនុញ្ញ» គឺជា ?

- ករណីបទដ្ឋានគតិយុត្តដែលយកមកអនុវត្តជាដើម គឺមោឃភាព
ដោយផ្ទុយនឹងរដ្ឋធម្មនុញ្ញ ប៉ុន្តែគេបកស្រាយថាមានអានុភាព
ហើយបានយកមកអនុវត្ត
- ករណីបទដ្ឋានគតិយុត្តមានអានុភាពដោយស្របរដ្ឋធម្មនុញ្ញ ប៉ុន្តែ
គេបកស្រាយថាមោឃភាព ហើយមិនបានយកមកអនុវត្ត
- × ករណីមិនបានអះអាងអំពីអធម្មនុញ្ញភាពនៃបទបញ្ញត្តិច្បាប់
ដែលយកមកអនុវត្តនៅក្នុងសាលដីកាដើម
(ឧ) ករណីដែលអះអាងអំពីអធម្មនុញ្ញភាពនៃមាត្រាដែលគ្មាន
ការពាក់ព័ន្ធដោយផ្ទាល់ជាមួយរឿងក្តី នៅក្នុងច្បាប់តែមួយ។

• «ផ្ទុយនឹងច្បាប់ ឬ បទដ្ឋានគតិយុត្ត» គឺជា ?

- ករណីមានកំហុសក្នុងការបកស្រាយច្បាប់ ឬ បទដ្ឋានគតិយុត្ត
- ករណីមានកំហុសក្នុងការអនុវត្តច្បាប់ ឬ បទដ្ឋានគតិយុត្ត
- ករណីមាននីតិវិធីដែលផ្ទុយនឹងបញ្ញត្តិច្បាប់នីតិវិធី

• «មានឥទ្ធិពលដល់សាលក្រុម ឬ សាលដីកា» គឺជា ?

- ករណីដែលមានលទ្ធភាពជាក់លាក់ខ្លាំងថា សេចក្តីសម្រេចក្នុងសាលដីកាដើមនឹងអាចប្រែប្រួល ប្រសិនបើមិនមានភាពផ្ទុយរដ្ឋធម្មនុញ្ញ ច្បាប់ ឬ បទដ្ឋានគតិយុត្ត
- × ករណីដែលមានលទ្ធភាពតិចតួចដែលអាចមានឥទ្ធិពលដល់សេចក្តីសម្រេចក្នុងសាលដីកាដើម
- × ករណីដែលសេចក្តីសម្រេចនៅតែដដែល បើទោះបីជាមិនប្រើប្រាស់ច្បាប់ ឬ បទដ្ឋានគតិយុត្តនោះ ហើយប្រើប្រាស់តាមទ្រឹស្តីផ្សេងក៏ដោយ។

【មូលហេតុដាច់ខាតនៃបណ្តឹងសាទុក្ខ】(ម.285 ក.1)

ក្នុងករណីជាក់លាក់ណាមួយ ត្រូវចាត់ទុកថា មានមូលហេតុនៃបណ្តឹងសាទុក្ខជាដរាប។

- ទោះបីជាគ្មានឥទ្ធិពលដល់សាលដីកា ឬ សាលក្រមក៏បានដែរ ពីព្រោះច្បាប់ប្រើពាក្យថា 「ដរាប」។

1) តុលាការដែលចេញសាលដីកា ឬ សាលក្រម មិនត្រូវបានចាត់តាំង ដោយស្របតាមច្បាប់ (ម.285 ក.1 ចំ.ក)

(ឧទាហរណ៍)

- ❑ ចៅក្រម 2 នាក់ចេញសាលក្រម ដែលត្រូវធ្វើដោយក្រុមប្រឹក្សា ជំនុំជម្រះ 3 នាក់ (យោង ម.23 ក.3)
- ❑ សាលក្រមដែលចេញដោយបុគ្គលដែលគ្មានលក្ខណៈសម្បត្តិជា ចៅក្រម
- ❑ សាលក្រមដែលចេញដោយចៅក្រម ដែលមិនមែនជាចៅក្រម នៅពេលបញ្ចប់ការទាញហេតុផលផ្ទាល់មាត់ (យោងម.185 ក.1)

2) ចៅក្រមដែលច្បាប់មិនអនុញ្ញាតឲ្យចូលរួមក្នុងការចេញសាលដីកា ឬ សាលក្រម តែបានចូលរួម (ម.285 ក.1 ចំ.ខ)

(ឧទាហរណ៍)

- ចៅក្រមដែលបានវិនិច្ឆ័យ និង ចេញសាលដីកា ឬ សាលក្រម ទោះបីជាមានហេតុនៃការដកហូតចៅក្រមក៏ដោយ (ម.27) ។
 - សហព័ទ្ធរបស់ចៅក្រមជាភាគីក្នុងរឿងក្តី (ម.27 ក.1 ចំ.ក)
 - ចៅក្រម និង ដើមចោទធ្លាប់មានរឿងក្តីពីមុនមក (ម.27 ក.1 ចំ.ឃ)
- ករណីដែលតុលាការនៃបណ្តឹងសាទុក្ខបានបដិសេធចោល ហើយបញ្ជូនត្រឡប់ទៅតុលាការដើមវិញ ហើយចៅក្រមដែល ចូលរួមក្នុងសាលក្រមដើម បានវិនិច្ឆ័យ និងសម្រេច (ម.299 ក.3) ។

3) ភាពផ្ទុយនឹងបញ្ញត្តិស្តីពីសមត្ថកិច្ចផ្តាច់មុខរបស់តុលាការ (ម.285 ក.1 ចំ.គ)

(ឧទាហរណ៍)

- ❑ ពាក្យបណ្តឹងលែងលះបានដាក់ទៅសាលាដំបូងខុសពីសាលាដំបូងដែលមានសមត្ថកិច្ចនៅទីលំនៅរបស់ភាគី (ម.10 ក.1) ។

4) ការខ្វះសិទ្ធិតំណាងដែលកំណត់ដោយច្បាប់ សិទ្ធិតំណាងដោយ
អាណត្តិ ឬ ប្រគល់សិទ្ធិចាំបាច់សម្រាប់អ្នកតំណាងដើម្បីធ្វើ
សកម្មភាពបណ្តឹង (ម.285 ក.1 ចំ.យ)

(ឧទាហរណ៍)

- បានធ្វើសកម្មភាពក្នុងនាមជាអ្នកអាណាព្យាបាលទូទៅ ទាំងខ្លួន
មិនមែនជាអ្នកអាណាព្យាបាលទូទៅ។
- មេធាវីដែលមិនបានទទួលការប្រគល់សិទ្ធិ បានធ្វើសកម្មភាព
បណ្តឹង។
- បុគ្គលដែលគ្មានសិទ្ធិតំណាង បានតំណាងឲ្យនីតិបុគ្គល ហើយ
ធ្វើសកម្មភាពបណ្តឹង។

លើកលែងតែ (ម.285 ក.2) ករណីមានការទទួលស្គាល់ (ម.35 ក.2 ,
ម.57 ក.3) ។

5) ភាពផ្ទុយនឹងបញ្ញត្តិស្តីពីការទាញហេតុផលផ្ទាល់មាត់ជាសាធារណៈ
(ម.285 ក.1 ចំ.ង)

(ឧទាហរណ៍)

- ❑ ការទាញហេតុផលដោយផ្ទាល់មាត់មិនបានធ្វើនៅសាលសវន
ការជាសាធារណៈ ទាំងគ្មានការព្រួយបារម្ភអំពីការប៉ះពាល់ដល់
សណ្តាប់សាធារណៈទាល់តែសោះ (ម.115 ក.2) ។

6) សាលដីកា ឬ សាលក្រម គ្មានសំអាងហេតុ ឬ មានសំអាងហេតុ តែ ផ្ទុយគ្នា (ម.285 ក.1 ចំ.ច)

(ឧទាហរណ៍)

□ ខ្លឹមសារដែលសរសេរក្នុងសំអាងហេតុ ផ្ទុយគ្នានឹងចំនួនទឹក ប្រាក់ដែលត្រូវបង្គាប់ឲ្យបង់។

- «គ្មានសំអាងហេតុ» គឺជាសំអាងហេតុដែលខ្វះខាតទាំងស្រុង ឬ មួយផ្នែក ដើម្បីឈានដល់ការចេញសេចក្តីសម្រេចបញ្ចប់។
- «មានសំអាងហេតុតែផ្ទុយគ្នា» គឺជា សំអាងហេតុដែលសរសេរខ្លឹមសារ មុនក្រោយផ្ទុយគ្នា ចំពោះចំណុចសំខាន់ដែលមានឥទ្ធិពលខ្លាំងដល់ សាលក្រម ឬ សាលដីកា។

**Q តើយើងអាចដាក់បណ្តឹងសាទុក្ខ ដោយមូលហេតុគ្រាន់តែ «មិនអាច
ទទួលយកសេចក្តីសម្រេចក្នុងសាលក្រម ឬ សាលដីកាដើមបាន» ឬ
«សេចក្តីសម្រេចក្នុងសាលក្រម ឬ សាលដីកាដើមមិនយុត្តិធម៌» បាន
ដែរឬទេ ?**

A មិនបានទេ។

ដោយសារតែមិនមានសរសេរដាក់ស្តែងអំពីមូលហេតុនៃបណ្តឹងសាទុក្ខ
តុលាការចេញដោយការសម្រេចលើកចោល តាម ម.290 ចំ.ខ។

8 ការវិនិច្ឆ័យនៃការដំនុំជ្រុង៖ បណ្តាញសាទុក្ខ

【សារធាតុនៃការជំនុំជម្រះបណ្ឌិតសាទុក្ខ】

1 ការជំនុំជម្រះតាមក្រោយ (ម.296 ក.1)

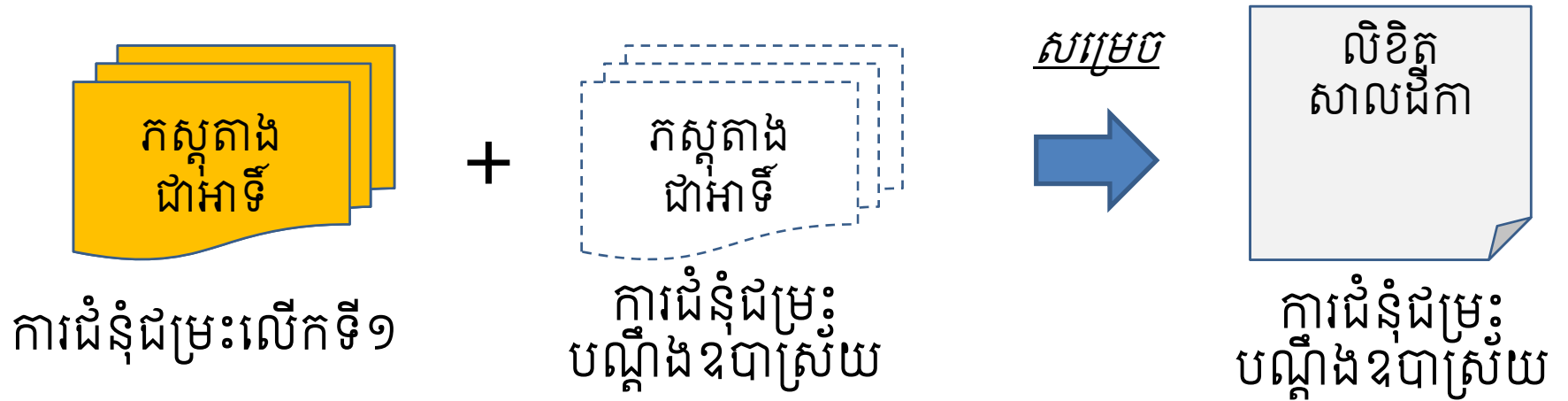
▪ «ការជំនុំជម្រះតាមក្រោយ» គឺជា ប្រព័ន្ធដែលតុលាការជាន់ខ្ពស់ត្រូវសម្រេចភាពត្រឹមត្រូវ ឬ មិនត្រឹមត្រូវនៃសាលក្រម ឬ សាលដីការរបស់តុលាការដើម ដោយផ្អែកលើធនធានជាឯកសារសម្រាប់ធ្វើការសម្រេចដែលបានដាក់មក។

→ ការដាក់ធនធានឯកសារឬសម្រាប់ធ្វើការសម្រេចនៅក្នុងតុលាការជាន់ខ្ពស់ត្រូវបានកម្រិត។

▪ ការជំនុំជម្រះបណ្ឌិតឧទ្ធរណ៍ ជាការជំនុំជម្រះបន្ត (យោងម.272 ក.2 , ម.274)

→ សាលាឧទ្ធរណ៍ត្រូវសម្រេចអំពីភាពត្រឹមត្រូវ ឬ មិនត្រឹមត្រូវរបស់សាលក្រមនៃការជំនុំជម្រះលើកទី១ ដោយផ្អែកលើធនធានឯកសារដែលបានដាក់នៅក្នុងការជំនុំជម្រះលើកទី១ និង ធនធានឯកសារបានដាក់នៅក្នុងការជំនុំជម្រះឧទ្ធរណ៍។

« ការជំនុំជម្រះតាមក្រោយ »



« ការជំនុំជម្រះបន្ត »



2 ការជំនុំជម្រះលើអង្គច្បាប់ (ម.284)

- «ការជំនុំជម្រះលើអង្គច្បាប់» គឺជា ប្រព័ន្ធដែលតុលាការនៃបណ្ឌិត ឧបាស្រ័យជំនុំជម្រះតែលើបញ្ហាច្បាប់ប៉ុណ្ណោះ។
→ មិនជំនុំជម្រះអំពីបញ្ហាអង្គហេតុទេ។
- ការជំនុំជម្រះបណ្ឌិត ឧទ្ធរណ៍ គឺជាការជំនុំជម្រះលើអង្គហេតុ
→ ជំនុំជម្រះអំពីរឿងក្តីទាំងលើបញ្ហាអង្គហេតុ និង បញ្ហាអង្គច្បាប់។

« ការជំនុំជម្រះលើអង្គច្បាប់ »





« ការជំនុំជម្រះលើអង្គហេតុ »

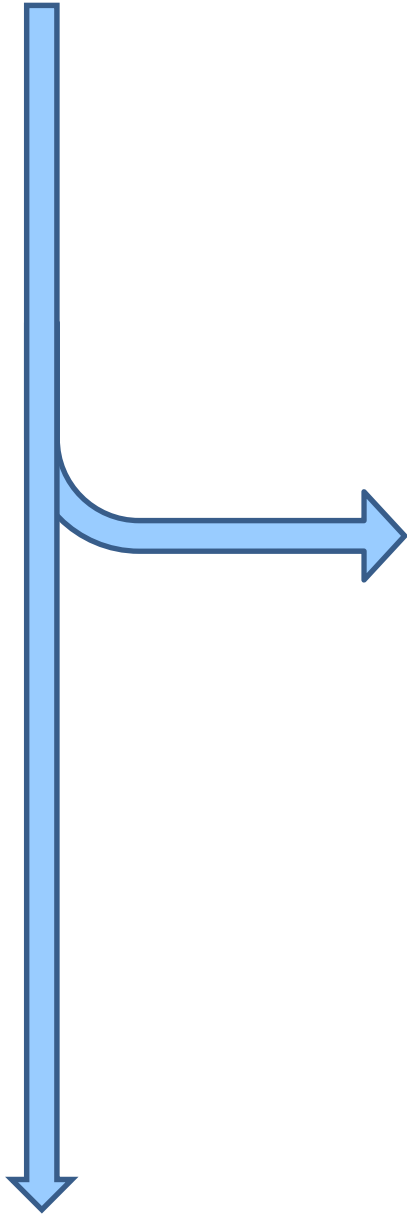


【លំហូរនៃការវិនិច្ឆ័យ】

ការវិនិច្ឆ័យលើឯកសារ



- ជាបឋម គឺពិនិត្យមើលតែលើឯកសារផ្សេងៗដូចជា ពាក្យបណ្តឹងសាទុក្ខ លិខិតបញ្ជាក់មូលហេតុ ដោយមិនបើកការទាញហេតុផលដោយផ្ទាល់មាត់
- តុលាការអាចបង្គាប់ឲ្យដាក់ឯកសារត្រៀមបាន (ម.293) ។




លទ្ធផលនៃការវិនិច្ឆ័យលើឯកសារ...

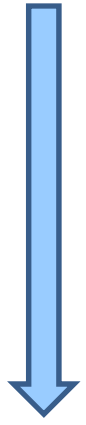
- យល់ឃើញថាបណ្តឹងសាទុក្ខផ្ទុយច្បាប់
→ ដីកាសម្រេចលើកចោលបណ្តឹងសាទុក្ខ
(ម.290)
- យល់ឃើញថាគ្មានមូលហេតុធ្វើបណ្តឹងសាទុក្ខ
→ សាលដីកាច្រានចោលបណ្តឹងសាទុក្ខ
(ម.294)

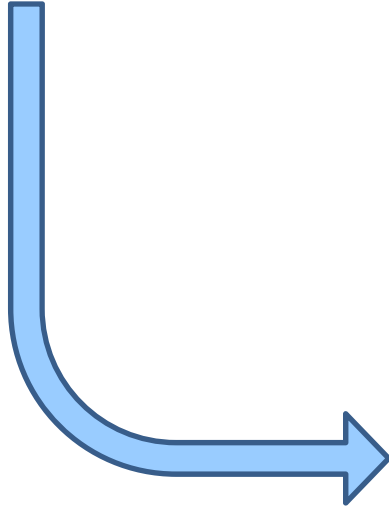


- ប្រសិនបើមិនអាចយល់ច្បាស់អំពីមូលហេតុនៃបណ្តឹងសាទុក្ខ ដោយគ្រាន់តែវិនិច្ឆ័យលើឯកសារបានទេ តុលាការបើកការទាញហេតុផ្តល់មាត់ ហើយវិនិច្ឆ័យ។



ការវិនិច្ឆ័យដោយទាញ
ហេតុផលផ្តល់មាត់





លិខិត
សាលដីកា

លទ្ធផលនៃការវិនិច្ឆ័យលើឯកសារ...

▪ ទទួលស្គាល់ថាគ្មានមូលហេតុធ្វើបណ្តឹងសាទុក្ខ
→ សាលដីកាច្រានចោលបណ្តឹងសាទុក្ខ
(យោង ម.294)

▪ ទទួលស្គាល់ថាមានមូលហេតុធ្វើបណ្តឹងសាទុក្ខ
→ បដិសេធចោលហើយបញ្ជូនទៅតុលាការ
ដើម (ម.299 ក.1)
បដិសេធចោលហើយផ្ទេរទៅតុលាការផ្សេង
(ម.299 ក.1)
បដិសេធចោលហើយវិនិច្ឆ័យខ្លួនឯង
(ម.300)

【ចំណុចត្រូវប្រុងប្រយ័ត្នចំពោះការវិនិច្ឆ័យនៃការជំនុំជម្រះបណ្តឹងសាទុក្ខ】

- បណ្តឹងសាទុក្ខត្រូវយកមកអនុវត្តដូចគ្នាចំពោះនីតិវិធីនៃការជំនុំជម្រះលើកទី១ និង ការជំនុំជម្រះបណ្តឹងឧទ្ធរណ៍ លើកលែងតែមានបទបញ្ញត្តិពិសេស (ម.286, ម.286•ម.273) ។

→ ការជំនុំជម្រះបណ្តឹងសាទុក្ខត្រូវបានកម្រិតដោយសារធាតុនៃការជំនុំជម្រះពេលក្រោយ និងការជំនុំជម្រះលើអង្គច្បាប់។

- × ម.272 ក.2 (សេចក្តីថ្លែងការណ៍អំពីលទ្ធផលនៃការទាញហេតុផលផ្ទាល់មាត់)

→ បញ្ញត្តិជាមូលដ្ឋាននៃប្រព័ន្ធជំនុំជម្រះបន្ត។

- × ម.276 (បណ្តឹងតប)

→ ជាការជំនុំជម្រះដោយយកអង្គហេតុជាមូលដ្ឋាន។

- × ម.84 (ការផ្លាស់ប្តូរកម្មវត្ថុបណ្តឹង)

→ ជាការជំនុំជម្រះដោយយកអង្គហេតុជាមូលដ្ឋាន។

- ម.217 (ការដកពាក្យបណ្តឹង)

→ មិនចាំបាច់វិនិច្ឆ័យអំពីអង្គហេតុ។

• ការទាញហេតុផលផ្ទាល់មាត់ត្រូវធ្វើក្នុងកម្រិតដែលភាគីទាមទារឲ្យកែប្រែសាលក្រម ឬ សាលដីកាដើម (ម. 286-ម. 272 ក.1) ។

→ ក្នុងករណីជាក់លាក់ណាមួយ ការទាញហេតុផលផ្ទាល់មាត់មិនចាំបាច់បើក៏បានដែរ (ម.290 ,ម.294) ។

• ការស្រាវជ្រាវរបស់តុលាការ ត្រូវធ្វើក្នុងកម្រិតនៃឧបាស្រ័យដោយផ្អែកលើមូលហេតុនៃបណ្តឹងសាទុក្ខ (ម.295) ។

→ ចំណុចដែលត្រូវស្រាវជ្រាវដោយឆន្ទានុសិទ្ធិមិនត្រូវយកមកអនុវត្តនោះទេ (ម.297) ហេតុនេះ តុលាការត្រូវស្រាវជ្រាវទោះបីជាគ្មានពាក្យសុំរបស់ភាគីក៏ដោយ។

(១) អំឡុងពេលបណ្តឹងសាទុក្ខ ដែរឬទេ ?

ផ្ទុយនឹងសមត្ថកិច្ចផ្តាច់មុខ ដែរឬទេ ? ជាអាទិ៍

• តុលាការនៃបណ្តឹងសាទុក្ខទទួលចំណងចំពោះអង្គហេតុដែលបានចូល
ជាស្ថាពរដោយត្រឹមត្រូវតាមច្បាប់ក្នុងសាលដីកាដើម ឬ សាលក្រមដើម
(ម.296 ក.1) ។

→ ភាគីមិនអាចអះអាងនៅតុលាការនៃបណ្តឹងសាទុក្ខ អំពីអង្គហេតុ
ថ្មីដែលមិនបានដាក់នៅក្នុងតុលាការនៃបណ្តឹងឧទ្ធរណ៍បានឡើយ។
ភាគីក៏មិនអាចស្នើសុំដាក់ភស្តុតាងថ្មី និង សាក្សីថ្មីបានទេ
ដោយសារតែវាជាការបញ្ជាក់អំពីអង្គហេតុថ្មី។

→ តុលាការនៃបណ្តឹងសាទុក្ខមិនទទួលចំណងលើអង្គហេតុដែល
បានចូលជាស្ថាពរក្នុងតុលាការនៃបណ្តឹងឧទ្ធរណ៍ ចំពោះចំណុច
ដែលត្រូវស្រាវជ្រាវដោយឆន្ទានុសិទ្ធិឡើយ។
ដើម្បីបញ្ជាក់អំពីអង្គហេតុថ្មីបែបនេះ តុលាការអាចស្រាវជ្រាវភស្តុ
តាង តាមវិធីសមរម្យបាន។

- បញ្ជារដ្ឋធម្មនុញ្ញ ត្រូវវិនិច្ឆ័យដោយក្រុមប្រឹក្សាធម្មនុញ្ញ (រដ្ឋធម្មនុញ្ញ ម.141 ក.1, ច្បាប់ស្តីពី ការរៀបចំ និងការប្រព្រឹត្តទៅនៃក្រុមប្រឹក្សា ធម្មនុញ្ញ ម.18 ក.1 , ម.19 ក.3)

រដ្ឋធម្មនុញ្ញ មាត្រា 141

1 ក្រោយពីច្បាប់ណាមួយ ត្រូវបានប្រកាសឲ្យប្រើ ព្រះមហាក្សត្រ ប្រធានព្រឹទ្ធសភា ប្រធាន រដ្ឋសភា នាយករដ្ឋមន្ត្រី សមាជិកព្រឹទ្ធសភាចំនួនមួយភាគបួន តំណាងរាស្ត្រចំនួនមួយ ភាគដប់ ឬ **តុលាការ** អាចសុំឲ្យក្រុមប្រឹក្សាធម្មនុញ្ញពិនិត្យ អំពីធម្មនុញ្ញភាពនៃច្បាប់នេះ។

ច្បាប់ស្តីពី ការរៀបចំ និងការប្រព្រឹត្តទៅនៃក្រុមប្រឹក្សាធម្មនុញ្ញ មាត្រា 18

1 ក្រោយពីច្បាប់ណាមួយ ត្រូវបានប្រកាសឲ្យប្រើ ព្រះមហាក្សត្រ ប្រធានព្រឹទ្ធសភា ប្រធាន រដ្ឋសភា នាយករដ្ឋមន្ត្រី សមាជិកព្រឹទ្ធសភាចំនួនមួយភាគបួន តំណាងរាស្ត្រចំនួនមួយ ភាគដប់ ឬ **តុលាការ** អាចសុំឲ្យក្រុមប្រឹក្សាធម្មនុញ្ញពិនិត្យ អំពីធម្មនុញ្ញភាពនៃច្បាប់នេះ។

មាត្រា 19

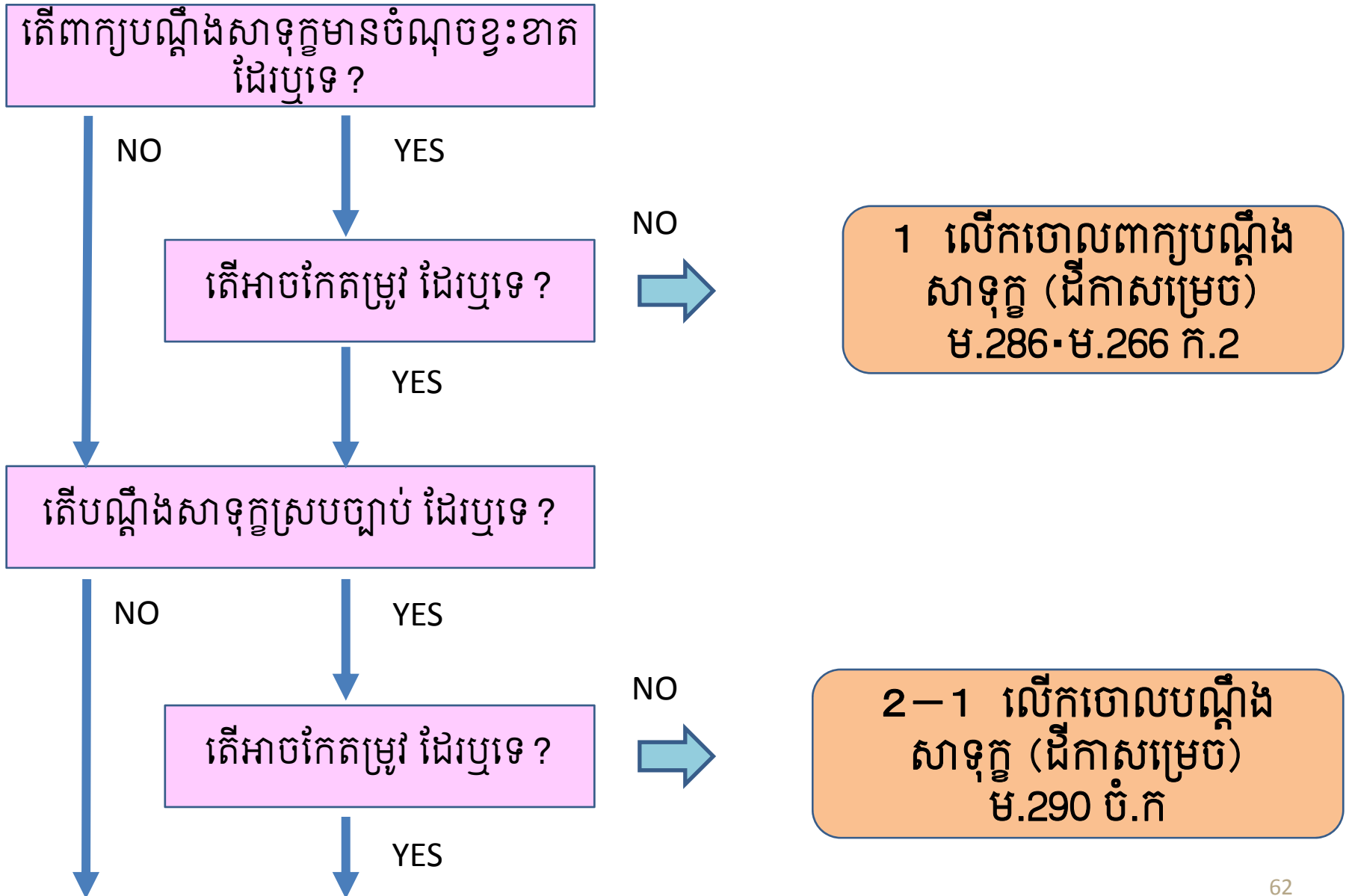
3 **តុលាការកំពូល**ត្រូវចាត់ការពិនិត្យនិងប្តឹងទៅក្រុមប្រឹក្សាធម្មនុញ្ញក្នុងរយៈពេល ១៥ថ្ងៃ យ៉ាងយូរ លើកលែងតែតុលាការកំពូលយល់ឃើញថា ពាក្យប្តឹងតវ៉ានោះមិនអាចទទួលបាន។

9 ការសម្រេចចំណែកការងារជំនុំជម្រះ បណ្តឹងសាទុក្ខ

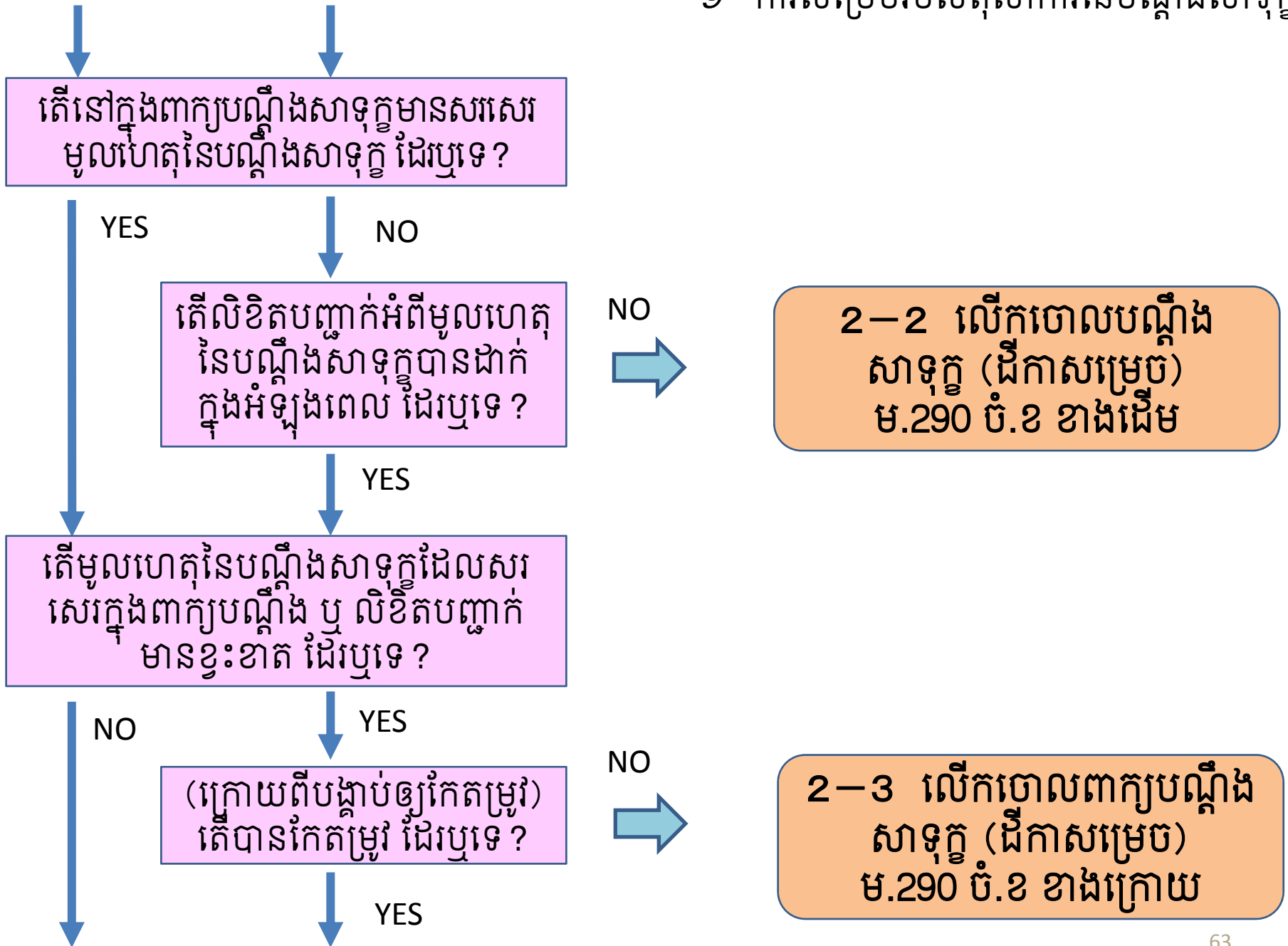
【ប្រភេទ】

- 1 ដីកាសម្រេចលើកចោលពាក្យបណ្តឹងសាទុក្ខ (ម.286·ម.266 ក.2)
- 2 ដីកាសម្រេចលើកចោលបណ្តឹងសាទុក្ខ
 - 1) មិនអាចកែតម្រូវចំណុចខ្វះខាត (ម.290 ចំ.ក)
 - 2) មិនដាក់លិខិតបញ្ជាក់អំពីមូលហេតុនៃបណ្តឹងសាទុក្ខ (ម.290 ចំ.ខ ខាងដើម)
 - 3) មិនកែតម្រូវចំណុចខ្វះខាតក្នុងលិខិតបញ្ជាក់អំពីមូលហេតុនៃបណ្តឹងសាទុក្ខ (ម.290 ចំ.ខ ខាងក្រោយ)
- 3 សាលដីកាច្រានចោលបណ្តឹងសាទុក្ខ
 - 1) មិនឆ្លងកាត់ការទាញហេតុផលផ្ទាល់មាត់ (ម.294)
 - 2) ឆ្លងកាត់ការទាញហេតុផលផ្ទាល់មាត់ (យោង ម.294)
- 4 សាលដីកាបដីសេធចោល
 - 1) បញ្ជូនវិញ (ម.299 ក.1)
 - 2) ផ្ទេរ (ម.299 ក.1)
 - 3) វិនិច្ឆ័យខ្លួនឯង (ម.300)

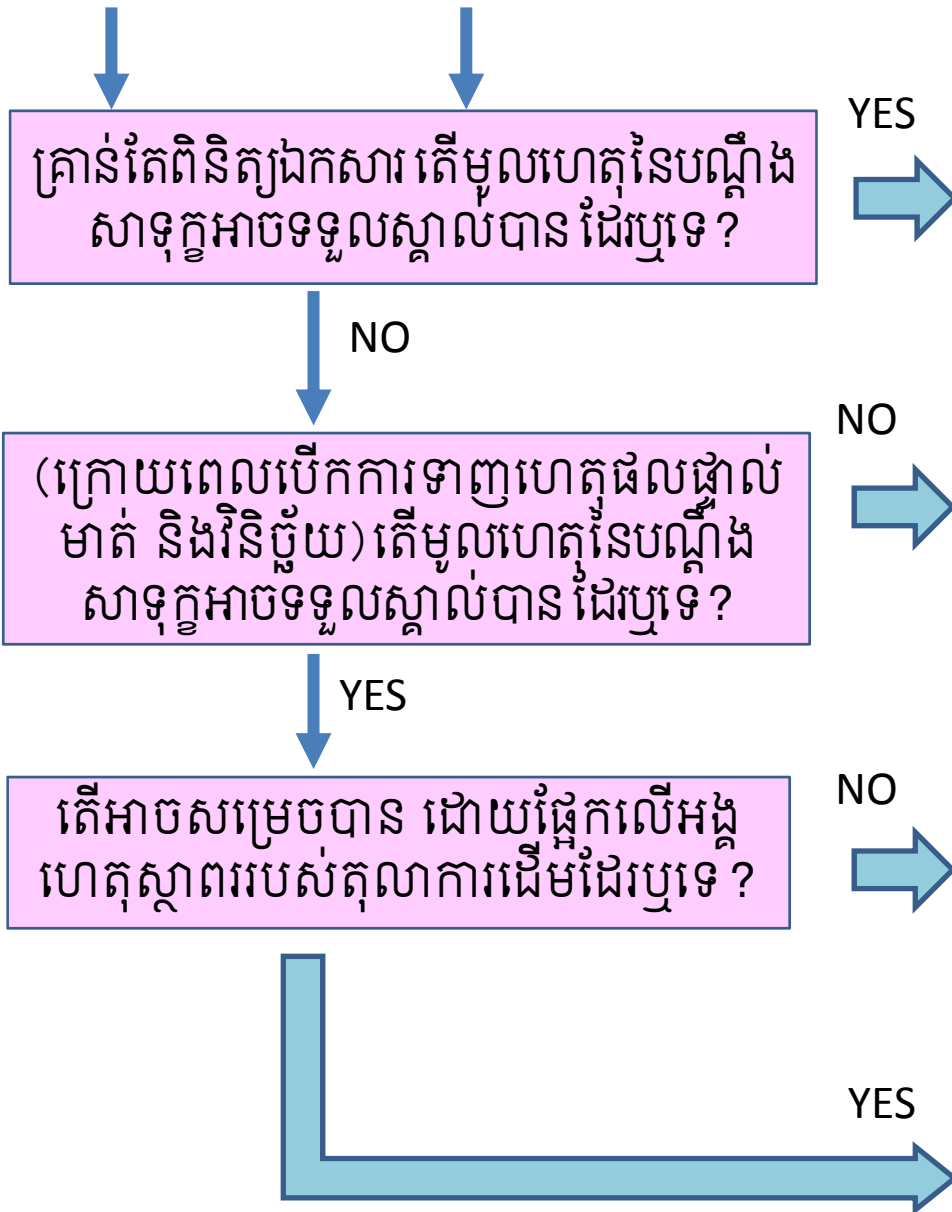
【ការសម្រេចនៃការជំនុំជម្រះបណ្តឹងសាទុក្ខ (លំហូរចម្បង)】



១ ការសម្រេចរបស់តុលាការនៃបណ្តឹងសាទុក្ខ



១ ការសម្រេចរបស់តុលាការនៃបណ្តឹងសាទុក្ខ



3-1 ច្រានចោលបណ្តឹងសាទុក្ខ (សាលដីកា) ម.294

3-2 ច្រានចោលបណ្តឹងសាទុក្ខ (សាលដីកា) យោង ម.294

4-1 បដិសេធចោលហើយបញ្ជូនវិញ (សាលដីកា)
4-2 បដិសេធចោលហើយផ្ទេរ (សាលដីកា) ម.299 ក្រ.1

4-3 បដិសេធចោលហើយវិនិច្ឆ័យដោយខ្លួនឯង (សាលដីកា) ម.300 ចំ.ក្រ

បដិសេធចោលហើយបញ្ជូនត្រឡប់ / បដិសេធចោលហើយផ្ទេរទៅតុលាការផ្សេង

(ម.299 ក.1)

មាត្រា 299

1 នៅក្នុង ករណីដែលមានមូលហេតុ ដែលបានកំណត់ក្នុងមាត្រា 284 (មូលហេតុទូទៅនៃបណ្តឹងសាទុក្ខ) ឬ មាត្រា 285 (មូលហេតុដាច់ខាតនៃបណ្តឹងសាទុក្ខ) នៃក្រមនេះ តុលាការនៃបណ្តឹងសាទុក្ខត្រូវបដិសេធចោលនូវសាលដីកាដើម ឬ សាលក្រមដើម ហើយត្រូវបញ្ជូនរឿងក្តីត្រឡប់ទៅតុលាការដើមវិញ ឬ ផ្ទេររឿងក្តីនោះទៅតុលាការផ្សេង ដែលមានថ្នាក់ដូចគ្នា លើកលែងតែក្នុងករណីដែលបានកំណត់នៅក្នុងមាត្រា 300 (ការបដិសេធចោល ហើយវិនិច្ឆ័យខ្លួនឯង) នៃក្រមនេះ។

(ឧទាហរណ៍នៃការបដិសេធចោល ហើយបញ្ជូនត្រឡប់)

- ករណីដែលចំនួនចៅក្រមនៃក្រុមប្រឹក្សាជំនុំជម្រះមិនគ្រប់គ្រាន់ បើសិនជាដកចៅក្រមដែលចូលរួមសាលដីកា ឬ សាលក្រមដើមចេញ។

【ការវិនិច្ឆ័យដើម្បីបដិសេធចោលហើយបញ្ជូនត្រឡប់ / បដិសេធចោលហើយផ្ទេរទៅតុលាការផ្សេង】

▪ ត្រូវឆ្លងកាត់ការទាញហេតុផលផ្ទាល់មាត់

→ ម.294 គឺជាបញ្ញត្តិលើករណីលើកលែង ហេតុនេះ តុលាការ ត្រូវបើកការទាញហេតុផលផ្ទាល់មាត់ ដើម្បីបដិសេធចោល សាលក្រមដើម។



【ការវិនិច្ឆ័យក្រោយពីការបដិសេធចោលហើយបញ្ជូនត្រឡប់ / បដិសេធចោលហើយផ្ទេរទៅតុលាការផ្សេង】

• តុលាការដែលទទួលការបញ្ជូន ត្រូវបើកការទាញហេតុផលដោយផ្ទាល់មាត់ហើយវិនិច្ឆ័យ (ម.299 ក.2)។

ការទាញហេតុផលផ្ទាល់មាត់នេះ មានសារធាតុជាការបន្តការទាញហេតុផលផ្ទាល់មាត់មុន។

→ អាចធ្វើគ្រប់សកម្មភាពបណ្តឹងទាំងអស់ ដែលតុលាការថ្នាក់នេះអាចធ្វើបាន។

(១) ការផ្លាស់ប្តូរកម្មវត្ថុបណ្តឹង បណ្តឹងតប និងការដាក់មធ្យោបាយតទល់ ឬ ការពារខ្លួន ជាអាទិ៍

→ អាចវិនិច្ឆ័យរឿងក្តីទាំងមូលបាន ដោយមិនកម្រិតត្រឹមចំណុចដែលជាមូលហេតុនៃការបដិសេធចោលទេ។

→ មិនមានចំណងជាមួយការសម្រេចនៅក្នុងសាលដីកាសាលាឧទ្ធរណ៍មុនទេ។



១ ការសម្រេចរបស់តុលាការនៃបណ្តឹងសាទុក្ខ

- ចៅក្រមដែលចូលរួមក្នុងសាលក្រម ឬ សាលដីកាដើមមិនអាច ចូលរួមវិនិច្ឆ័យ ចំពោះការបញ្ជូនត្រឡប់ទេ (ម.299 ក.3) ។
→ ត្រូវប្តូរចៅក្រមថ្មី និង ទាញហេតុផលជាថ្មី (ម.185) ។
- សេចក្តីវិនិច្ឆ័យលើអង្គហេតុ និង អង្គច្បាប់ ដែលតុលាការនៃបណ្តឹងសាទុក្ខយកជា មូលហេតុនៃការបដិសេធចោល មានចំណងទៅលើតុលាការដែលទទួលការ បញ្ជូន (ម.299 ក.2) ។

《ទស្សនៈទូទៅនៅជប៉ុន》

- «ការវិនិច្ឆ័យអង្គហេតុ» គឺជាការវិនិច្ឆ័យអំពីអង្គហេតុដែលជាចំណុចដែល តុលាការនៃបណ្តឹងសាទុក្ខអាចវិនិច្ឆ័យបានដោយខ្លួនឯង ដូចគ្នាទៅនឹង ចំណុចស្រាវជ្រាវដោយឆន្ទានុសិទ្ធិ។

× ការវិនិច្ឆ័យអំពីអង្គហេតុនៃអង្គសេចក្តី

→ ការវិនិច្ឆ័យអំពីអង្គសេចក្តី គឺជាមុខងារនៃការវិនិច្ឆ័យអង្គហេតុ។

- «ការវិនិច្ឆ័យអង្គច្បាប់» គឺជាការវិនិច្ឆ័យអំពីការអនុវត្ត ឬ មិនអនុវត្តការ បកស្រាយច្បាប់។

【អានុភាពចង់នៃសាលដីកាបដីសេធចោល】

《 ទស្សនៈទូទៅនៅជំហ្មុំ 》

- ទោះបីជាការជំនុំជម្រះនៃបណ្តឹងសាទុក្ខបានសម្រេចអំពីអង្គច្បាប់ ដោយយកអង្គហេតុស្ថាពររបស់សាលាឧទ្ធរណ៍ជាមូលដ្ឋានក៏ដោយ ក៏ អង្គហេតុនោះ មិនចង់តុលាការដែលបានទទួលការបញ្ជូនឡើយ។
- តុលាការដែលបានទទួលការបញ្ជូនអាចទទួលស្គាល់អង្គហេតុ ខុសពីសាលាឧទ្ធរណ៍មុន ដោយមិនផ្អែកលើភស្តុតាងថ្មីបាន។



តុលាការដែលបានទទួលការ បញ្ជូនមិនមានចំណងចំពោះ អង្គហេតុនេះទេ។

« ទស្សនៈទូទៅនៅជំហ្មុំ »

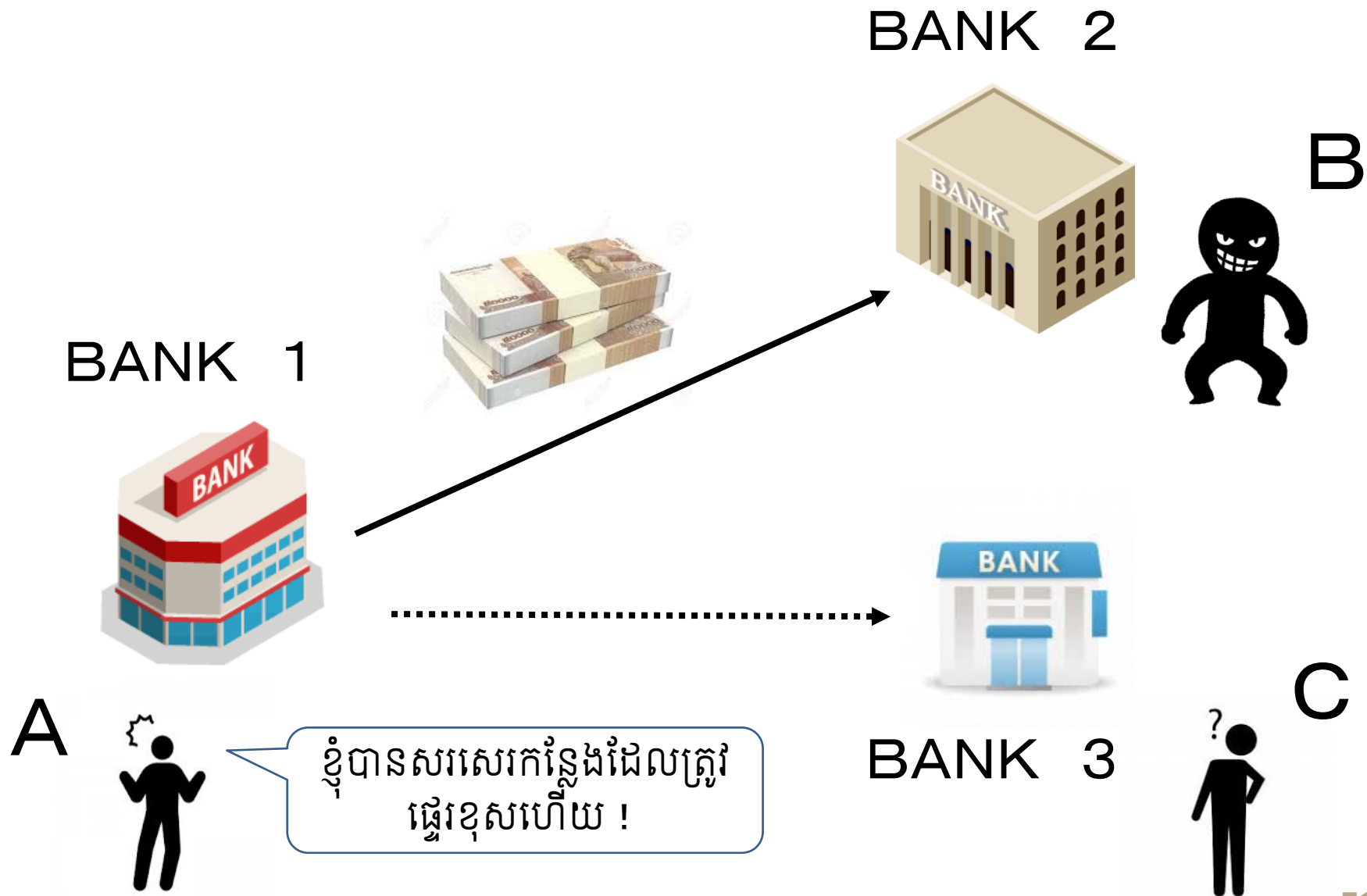
• អានុភាពចងមានតែទៅលើការសម្រេចផ្ទុយដែលមានកំហុស ក្នុងនាមជាមូលហេតុនៃការបដិសេធចោល។

(១) ករណីការជំនុំជម្រះនៃបណ្តឹងសាទុក្ខបានសម្រេចបដិសេធចោលសាលក្រម ឬ សាលដីកាដើម ដោយយកមូលហេតុថា « សាលក្រម ឬ សាលដីកាដើមមានកំហុសក្នុងការបកស្រាយ A ហើយអនុវត្ត (ផ្នែកដែលសម្រេចផ្ទុយ) ប៉ុន្តែ ការបកស្រាយ B ទើបត្រឹមត្រូវ (ផ្នែកដែលសម្រេចស្រប) ។ »

→ តុលាការដែលបានទទួលការបញ្ជូន

- ✗ ការបកស្រាយជា « A » (ផ្នែកដែលសម្រេចផ្ទុយ)
- ការបកស្រាយ « B » (ផ្នែកដែលគួរសម្រេចតាម)
- ការបកស្រាយ « C » (ផ្នែកដែលមិនបានលើកឡើងក្នុងការវិនិច្ឆ័យបណ្តឹងសាទុក្ខ

(ឧទាហរណ៍) បណ្តឹងទាមទារឲ្យប្រគល់ប្រាក់ដៃរង្វើរចូលខុស



(ឧទាហរណ៍) បណ្តឹងទាមទារឲ្យប្រគល់ប្រាក់ដៃរង្វើរចូលខុស

BANK 2



ទាមទារឲ្យប្រគល់



B



ជនមិនដែលស្គាល់បានផ្ទេរប្រាក់ចូលមក។
ប៉ុន្តែ នេះជាគណនីឈ្មោះរបស់ខ្លួនឯង
មិនបាច់ប្រាប់អ្នកណាទេ ទាមទារឲ្យ
ប្រគល់វិញ (ដកប្រាក់ពីធនាគារ)។
ចំណេញហើយពេលនេះ។

(ឧទាហរណ៍) បណ្តឹងទាមទារឲ្យប្រគល់ប្រាក់ដែលផ្ទេរចូលខុស

សាលដីកានៃបណ្តឹងឧទ្ធរណ៍

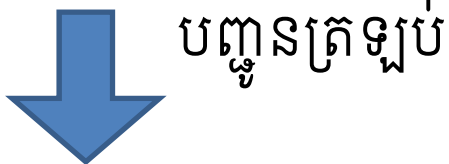
【សំអាងហេតុ】
អ្នកតម្កល់ប្រាក់ (បុគ្គលដែលមានសិទ្ធិទាមទារឲ្យប្រគល់ប្រាក់ដែលផ្ទេរខុសចំពោះ BANK2) គឺជា A ហេតុនេះ B មិនអាចទាមទារឲ្យ BANK2 ប្រគល់ទេ។



ផ្នែកនៃការសម្រេចផ្ទុយ


សាលដីកានៃបណ្តឹងសាទុក្ខ

【សំអាងហេតុ】
1) អ្នកតម្កល់ប្រាក់ មិនមែនជា A ទេ។
2) អ្នកតម្កល់ប្រាក់ គឺជា B។ ប៉ុន្តែ ការទាមទារឲ្យប្រគល់របស់ B គឺជាការប្រើប្រាស់សិទ្ធិដោយបំពាន ករណីនេះតុលាការយល់ឃើញថា B មិនអាចទាមទារឲ្យប្រគល់ចំពោះ BANK2 ទេ។



ផ្នែកដែលគួរសម្រេចតាម

១ ការសម្រេចរបស់តុលាការនៃបណ្តឹងសាទុក្ខ



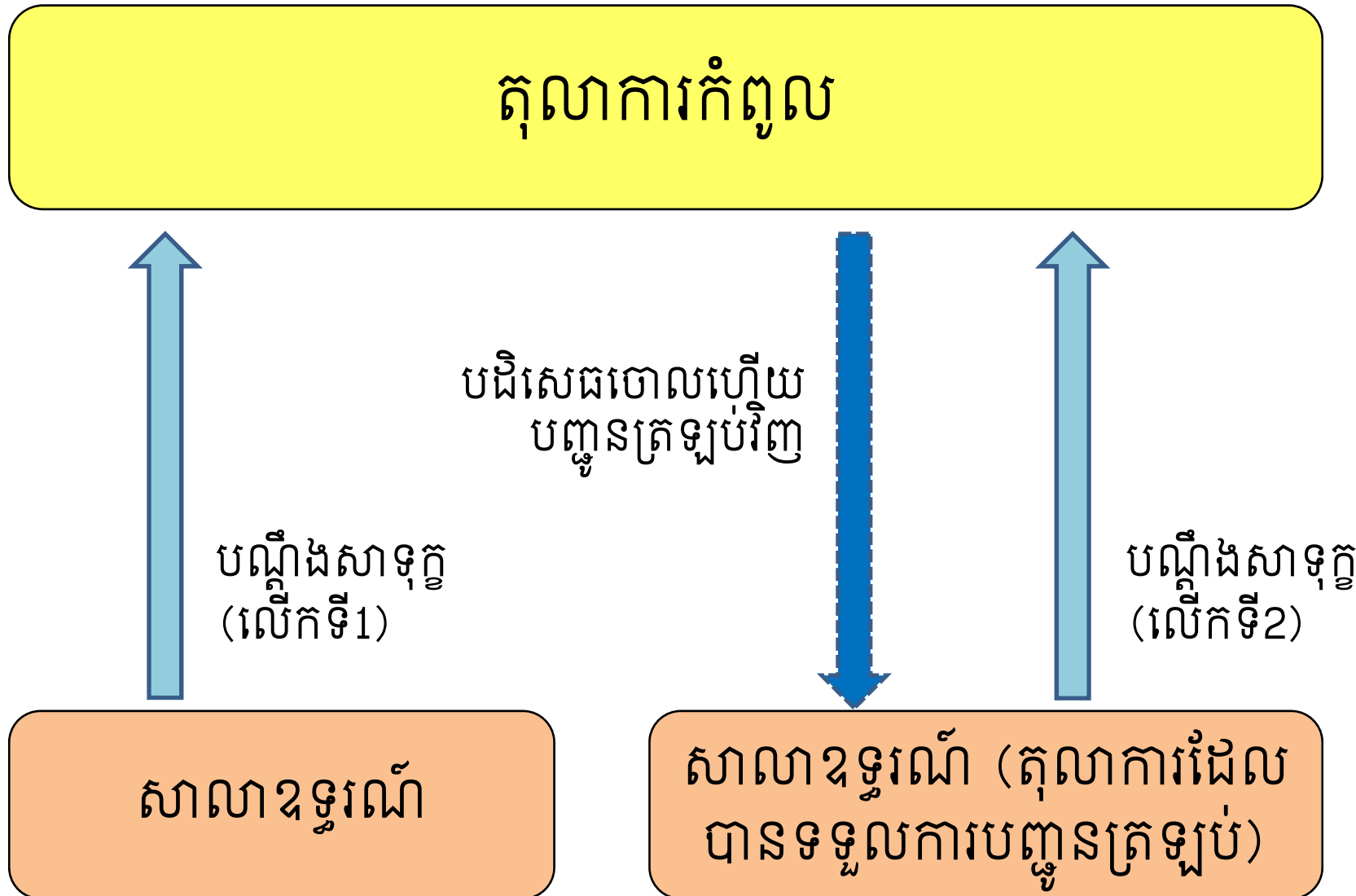
មិនអាចសម្រេចផ្ទុយនឹងផ្នែកនៃការសម្រេចផ្ទុយដែលមានខ្លឹមសារថា «អ្នកតម្កល់ប្រាក់មិនមានជា A ទេ» (ហេតុផលទី១ នៃសាលដីកាបណ្តឹងសាទុក្ខ) ។

សាលដីកាបញ្ជូនត្រឡប់

- 【សំអាងហេតុ】**
- × អ្នកតម្កល់ប្រាក់ជា **A**។
 - អ្នកតម្កល់ប្រាក់ជា B តែការទាមទារឲ្យប្រគល់វិញជាការប្រើប្រាស់សិទ្ធិដោយបំពាន។
 - អ្នកតម្កល់ប្រាក់ជា B តែការទាមទារឲ្យប្រគល់វិញគឺផ្ទុយនឹងគោលការណ៍សុចរិតភាព។

ផ្នែកដែលគួរតែសម្រេចតាម (សំអាងហេតុទី២នៃសាលដីការវិនិច្ឆ័យបណ្តឹងសាទុក្ខ) មិនត្រូវគោរពនោះទេ។
→ អាចយកតាមគំនិតដែលមិនបានលើកឡើងក្នុងសាលដីកានៃការវិនិច្ឆ័យបណ្តឹងសាទុក្ខក៏បានដែរ។

【បណ្តឹងសាទុក្ខចំពោះសាលាឧទ្ធរណ៍ដែលបានទទួលការបញ្ជូនត្រឡប់
(បណ្តឹងសាទុក្ខលើកទី២)】



១ ការសម្រេចរបស់តុលាការនៃបណ្តឹងសាទុក្ខ

- ភាគីអាចប្តឹងសាទុក្ខបាន ប្រសិនបើមិនសុខចិត្តនឹងសាលដីកានៃតុលាការដែលបានទទួលការបញ្ជូនត្រឡប់
- មូលហេតុនៃបណ្តឹងសាទុក្ខ និង នីតិវិធីបណ្តឹងសាទុក្ខ ជាអាទិ៍ គឺធ្វើតាមបណ្តឹងសាទុក្ខទូទៅ។
- អានុភាពចងនៃសាលដីកាបដិសេធចោលរបស់តុលាការនៃបណ្តឹងសាទុក្ខលើកដំបូង (តុលាការនៃបណ្តឹងសាទុក្ខលើកទី១) ក៏មានទៅលើតុលាការនៃបណ្តឹងសាទុក្ខលើកក្រោយ (តុលាការនៃបណ្តឹងសាទុក្ខលើកទី២) ផងដែរ។
 - ប៉ុន្តែ ប្រសិនបើនៅក្នុងការវិនិច្ឆ័យរបស់តុលាការដែលបានបញ្ជូនត្រឡប់ មានកែប្រែទំនាក់ទំនងអង្គហេតុ និង ការអនុវត្តបញ្ញត្តិច្បាប់ អានុភាពចងនៃសាលដីកាបដិសេធចោលនៃការជំនុំជម្រះបណ្តឹងសាទុក្ខលើកទី១ គ្មានទៅលើការជំនុំជម្រះបណ្តឹងសាទុក្ខលើកទី២ ទេ។

ការបដិសេធចោល ហើយវិនិច្ឆ័យខ្លួនឯង

មាត្រា 300

(ម.300)

- ក តុលាការនៃបណ្តឹងសាទុក្ខបដិសេធចោលនូវសាលដីកាដើម ឬ សាលក្រមដើម ដោយយកមូលហេតុថា តុលាការនៃការជំនុំជម្រះដើមមានកំហុសក្នុងការអនុវត្តរដ្ឋធម្មនុញ្ញ ឬ ច្បាប់ ឬ បទដ្ឋានគតិយុត្ត ចំពោះអង្គហេតុ ដែលបានចូលជាស្ថាពរ ហើយតុលាការនៃបណ្តឹងសាទុក្ខអាចសម្រេចសេចក្តីអំពីរឿងក្តីនោះ ដោយផ្អែកលើអង្គហេតុនេះបាន។
- ខ តុលាការនៃបណ្តឹងសាទុក្ខបដិសេធចោលនូវសាលដីកាដើម ឬ សាលក្រមដើម ដោយយកមូលហេតុថា រឿងក្តីនោះមិនស្ថិតនៅក្រោមសិទ្ធិជម្រះក្តីរបស់តុលាការ។

【ចំណាំ】

- ក្នុងករណីដែលមានភាពចាំបាច់ត្រូវស្រាវជ្រាវភស្តុតាងបន្ថែមពាក់ព័ន្ធនឹងទំនាក់ទំនងអង្គហេតុ តុលាការមិនអាចបដិសេធចោលហើយវិនិច្ឆ័យខ្លួនឯងទេ ប៉ុន្តែត្រូវបដិសេធចោលហើយបញ្ជូនត្រឡប់វិញ។

【ប្រភេទចម្បងៗនៃការបដិសេធចោល ហើយវិនិច្ឆ័យខ្លួនឯង】

1 លើកចោលបណ្តឹងឧទ្ធរណ៍

ករណីតុលាការកំពូលបដិសេធចោលសាលដីកាដើមដែលបានចេញដោយមើលរំលង លើភាពគ្មានលក្ខខណ្ឌស្របច្បាប់សម្រាប់ធ្វើបណ្តឹងឧទ្ធរណ៍។

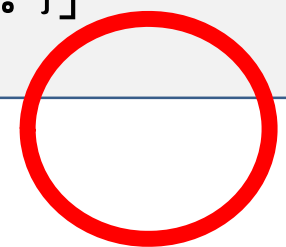
(ខ) បណ្តឹងទាមទារឲ្យសងប្រាក់កម្ចី (ខាងក្រោមដូចគ្នា)

សាលដីកានៃការជំនុំជម្រះឧទ្ធរណ៍ដាក់ស្តែង

「ប្រានចោលបណ្តឹងឧទ្ធរណ៍នៃរឿងក្តីនេះ។」

សាលដីកានៃការជំនុំជម្រះឧទ្ធរណ៍ដែលត្រូវតែចេញ

「លើកចោលបណ្តឹងឧទ្ធរណ៍នៃរឿងក្តីនេះ។」



2 ច្រានចោលបណ្តឹងឧទ្ធរណ៍


ករណីតុលាការកំពូលបដិសេធចោលសាលដីកាដើមដែលបានសម្រេចដោយខ្លួនឯង ដោយលុបចោលសាលក្រមជំនុំជម្រះលើកទី១ ទាំងដើមឡើយត្រូវច្រានចោលបណ្តឹងឧទ្ធរណ៍

សាលដីកានៃបណ្តឹងឧទ្ធរណ៍ជាក់ស្តែង

「លុបចោលសាលក្រមជំនុំជម្រះលើកទី១ ។
បង្គាប់ឲ្យចុងបណ្តឹងឧទ្ធរណ៍បង់ប្រាក់ចំនួន.....ទៅឲ្យដើមបណ្តឹងឧទ្ធរណ៍។」

សាលដីកានៃបណ្តឹងឧទ្ធរណ៍ដែលត្រូវតែចេញ

「ច្រានចោលបណ្តឹងឧទ្ធរណ៍នៃរឿងក្តីនេះ។」



១ ការសម្រេចរបស់តុលាការនៃបណ្តឹងសាទុក្ខ

3 លុបចោលសាលក្រមជំនុំជម្រះលើកទី១ ហើយប្រានចោលការទាមទារ
ករណីតុលាការកំពូលបានបដិសេធចោលសាលដីការដើមរបស់សាលាឧទ្ធរណ៍ដែល
ប្រានចោលការទាមទារ លើសាលក្រមជំនុំជម្រះលើកទី១ ដែលដើមឡើយត្រូវប្រាន
ចោលការទាមទារ ប៉ុន្តែតុលាការនៃការជំនុំជម្រះលើកទី១ បានចេញសាលក្រម

សាលក្រមនៃការជំនុំជម្រះលើកទី១ជាក់ស្តែង


「 បង្គាប់ឲ្យចុងចម្លើយបង់ប្រាក់
ចំនួន..... ទៅឲ្យដើមចោទ។」

សាលដីការនៃបណ្តឹងឧទ្ធរណ៍ជាក់ស្តែង

「ប្រានចោលបណ្តឹងឧទ្ធរណ៍នៃរឿងក្តី
នេះ។」

សាលក្រមនៃការជំនុំជម្រះលើកទី១ត្រូវចេញ

「ប្រានចោលការទាមទាររបស់ដើម
ចោទ។」



4 លុបចោលសាលក្រមជំនុំជម្រះលើកទី១ ហើយទទួលស្គាល់ការទាមទារ ករណីតុលាការកំពូលបានបដិសេធចោលសាលដីកាដើមដែល លើកចោលបណ្តឹងឧទ្ធរណ៍ចំពោះសាលក្រមជំនុំជម្រះលើកទី១ ដែលសាលាជំនុំជម្រះលើកទី១គួរតែទទួលស្គាល់ការទាមទារ។

សាលក្រមនៃការជំនុំជម្រះលើកទី១ជាក់ស្តែង


«ប្រានចោលការទាមទាររបស់ ដើមចោទ។»

សាលដីកានៃបណ្តឹងឧទ្ធរណ៍ជាក់ស្តែង

«ប្រានចោលបណ្តឹងឧទ្ធរណ៍នៃរឿងករណី នេះ។»

សាលក្រមនៃការជំនុំជម្រះលើកទី១ត្រូវចេញ

«បង្គាប់ឲ្យចុងចម្លើយបង់ប្រាក់ ចំនួន.....ទៅឲ្យដើមចោទ។»



5 លុបចោលសាលក្រមជំនុំជម្រះលើកទី១ ហើយលើកចោលបណ្តឹង
ករណីតុលាការកំពូលបដិសេធចោលសាលដីកាដើមដែលសាលា
ឧទ្ធរណ៍បានច្រានចោលបណ្តឹងឧទ្ធរណ៍ លើសាលក្រមជំនុំជម្រះ
លើកទី១ ដែលបានមើលរំលងលើភាពគ្មានលក្ខខណ្ឌនៃបណ្តឹង។

សាលក្រមនៃការជំនុំជម្រះលើកទី១ ជាក់ស្តែង


«បង្គាប់ឲ្យចុងចម្លើយបង់ប្រាក់
ចំនួន.....ឲ្យទៅដើមចោទ។»

សាលដីកានៃបណ្តឹងឧទ្ធរណ៍ជាក់ស្តែង

«ច្រានចោលបណ្តឹងឧទ្ធរណ៍នៃរឿងករណី
នេះ។»

សាលក្រមនៃការជំនុំជម្រះលើកទី១ ត្រូវចេញ

«លើកចោលបណ្តឹង។»



6 លុបចោលសាក្រមជំនុំជម្រះលើកទី១ ហើយបញ្ជូនត្រឡប់ទៅការជំនុំជម្រះលើកទី១

ករណីតុលាការកំពូលបានបដិសេធចោលសាលដីកាដើមដែលបានចោលបណ្តឹងឧទ្ធរណ៍លើសាលក្រមនៃការជំនុំជម្រះលើកទី១ ដែលបានមើលរំលងអំពីលក្ខខណ្ឌនៃបណ្តឹង ហើយបានចោលដោយមិនស្របច្បាប់

សាលក្រមនៃការជំនុំជម្រះលើកទី១ជាក់ស្តែង


「លើកចោលបណ្តឹង។」

សាលដីកានៃបណ្តឹងឧទ្ធរណ៍ជាក់ស្តែង

「ចោលបណ្តឹងឧទ្ធរណ៍នៃរឿងក្តីនេះ។」

សាលក្រមនៃការជំនុំជម្រះលើកទី១ត្រូវចេញ

「បង្គាប់ឲ្យចុងចម្លើយបង់ប្រាក់ចំនួន....ទៅឲ្យដើមចោទ។」 ឬ
「ចោលការទាមទាររបស់ដើមចោទ」



លើកចោលពាក្យបណ្តឹងសាទុក្ខ (២)

ដីកាសម្រេច

【សេចក្តីសម្រេចបញ្ចប់】

「លើកចោលពាក្យបណ្តឹងសាទុក្ខនៃរឿងក្តីនេះ។」

ដើមបណ្តឹងសាទុក្ខមិនអាចប្តឹងជំទាស់បានទេ

(យោង ម.259 ក.2) ។

លើកចោលបណ្តឹងសាទុក្ខ (២)

ដីកាសម្រេច

【សេចក្តីសម្រេចបញ្ចប់】

「លើកចោលបណ្តឹងសាទុក្ខនៃរឿងក្តីនេះ។」

ដើមបណ្តឹងសាទុក្ខមិនអាចប្តឹងជំទាស់បានទេ

(យោង ម.259 ក.2) ។

ប្រានចោលបណ្តឹងសាទុក្ខ (២)

សាលដីកា

【សេចក្តីសម្រេចបញ្ចប់】

「ប្រានចោលបណ្តឹងសាទុក្ខនៃរឿងក្តីនេះ។」

បដិសេធចោលហើយបញ្ជូនត្រឡប់វិញ (២)

សាលដីកា

【សេចក្តីសម្រេចបញ្ចប់】

១ បដិសេធចោលសាលដីកាដើម។

២ បញ្ជូនត្រឡប់រឿងក្តីនេះទៅសាលាឧទ្ធរណ៍ភ្នំពេញ។

បដិសេធចោលហើយផ្ទេរទៅតុលាការផ្សេង (២)

សាលដីកា

【សេចក្តីសម្រេចបញ្ចប់】

「1 បដិសេធចោលសាលដីកាដើម។

2 ផ្ទេររឿងក្តីនេះទៅសាលាឧទ្ធរណ៍....។」

※ករណីបើមានបង្កើតសាលាឧទ្ធរណ៍ផ្សេងក្រៅពីរាជធានី
ភ្នំពេញ។

បដិសេធចោលហើយវិនិច្ឆ័យខ្លួនឯង (២)

សាលដីកា

【សេចក្តីសម្រេចបញ្ចប់】

្រ 1 បដិសេធចោលសាលដីកាដើម។

2 ច្រានចោលបណ្តឹងឧទ្ធរណ៍នៃរឿងក្តីនេះ។

បដិសេធចោលហើយវិនិច្ឆ័យខ្លួនឯង (២)

សាលដីកា

【សេចក្តីសម្រេចបញ្ចប់】

- 1 បដិសេធចោលសាលដីកាដើម និង លុបចោលសាលក្រមជំនុំជម្រះលើកទី១។
- 2 បង្គាប់ឲ្យចុងបណ្តឹងសាទុក្ខបង់ប្រាក់ចំនួន 1000\$ និង ការប្រាក់ក្នុងអត្រា៥%ក្នុងមួយឆ្នាំនៃទឹកប្រាក់ 1000\$ គិតចាប់ពីថ្ងៃទី 1 ខែមករា ឆ្នាំ 2018 រហូតដល់សងគ្រប់ឲ្យទៅដើមបណ្តឹងសាទុក្ខ។

【ការកម្រិតនៃការបដិសេធចោល】

• ក្នុងករណីបណ្តឹងសាទុក្ខផ្លោះ តុលាការនៃបណ្តឹងសាទុក្ខមិនអាចបដិសេធចោលសាលក្រមដើមឡើយ ដោយយកមូលហេតុថា ការចូលជាស្ថាពរនៃអង្គហេតុក្នុងសាលក្រមដើមនោះ ផ្ទុយនឹងរដ្ឋធម្មនុញ្ញ ឬ ច្បាប់ ឬ បទដ្ឋានគតិយុត្ត (ម.296 ក.2) ។

→ បណ្តឹងសាទុក្ខផ្លោះ គឺធ្វើឡើងដោយគិតថាភាគីទាំងសងខាងមិនមានវិវាទអំពីការទទួលស្គាល់អង្គហេតុ នៅក្នុងសាលក្រមនៃការជំនុំជម្រះលើកទី១។

១ ការសម្រេចរបស់តុលាការនៃបណ្តឹងសាទុក្ខ

• ទោះបីជាសំអាងហេតុក្នុងសាលក្រមដើមមិនត្រឹមត្រូវក៏ដោយ ក៏តុលាការនៃបណ្តឹងសាទុក្ខ ត្រូវបានចោលនូវបណ្តឹងសាទុក្ខនោះដែរ បើយល់ឃើញថា សេចក្តីសម្រេចបញ្ចប់ក្នុងសាលក្រមដើមនោះត្រឹមត្រូវ ដោយផ្អែកលើសំអាងហេតុផ្សេង (ម.286-ម.277 ក.2) ។

(១) បណ្តឹងទាមទារឲ្យបញ្ជាក់អំពីកម្មសិទ្ធិលើដី

សាលដីកាដើម

【សេចក្តីសម្រេចបញ្ចប់】
បានចោលបណ្តឹងឧទ្ធរណ៍

【សំអាងហេតុ】
កម្មសិទ្ធិលើដីបានផ្ទេរឲ្យទៅចុងចម្លើយ
ដោយផ្អែកលើកិច្ចសន្យាលក់ទិញ
ហេតុនេះ តុលាការមិនអាចទទួល
ស្គាល់កម្មសិទ្ធិលើដីនៃរឿងក្តីនេះ ជា
របស់ដើមចោទបានទេ។

ការគិតរបស់តុលាការនៃបណ្តឹងសាទុក្ខ


ការទទួលស្គាល់កម្មសិទ្ធិដោយផ្អែកលើកិច្ចសន្យាលក់ទិញ គឺមិនត្រឹមត្រូវទេ។ កម្មសិទ្ធិលើដីត្រូវពិចារណាដោយផ្អែកលើលទ្ធកម្មដោយអាជ្ញាយុកាល។ ប៉ុន្តែ ទោះបីជាតុលាការផ្អែកលើមូលហេតុមួយណាក៏ដោយ ក៏មិនអាចទទួលស្គាល់កម្មសិទ្ធិលើដីនៃរឿងក្តីនេះជារបស់ដើមចោទដែរ ហេតុនេះ សេចក្តីសម្រេចបញ្ចប់ «បានចោលបណ្តឹងឧទ្ធរណ៍» គឺត្រឹមត្រូវ។



១ ការសម្រេចរបស់តុលាការនៃបណ្តឹងសាទុក្ខ



សាលដីកានៃបណ្តឹងសាទុក្ខ



【សេចក្តីសម្រេចបញ្ចប់】
ប្រានចោលបណ្តឹងសាទុក្ខ



【សេចក្តីសម្រេចបញ្ចប់】
បដិសេធចោលហើយបញ្ជូនត្រឡប់វិញ

【កំណត់ពេលស្ថាពរនៃសាលដីកាបណ្តឹងសាទុក្ខ】

ស្របពេលជាមួយពេលប្រកាសសាលដីកា

→ ចូលជាស្ថាពរស្របពេលការប្រកាសសាលដីកា ដោយសារតែ
មិនមែនវិធីធ្វើឧបាស្រ័យបាន (យោងម.193 ក.1 ម.286-
ម.273 វ.2) ។

→ ករណីសាលដីកាបដីសេធចោលហើយបញ្ជូនត្រឡប់វិញ ឬ
សាលដីកាបដីសេធចោល ហើយផ្ទេរទៅតុលាការផ្សេង គឺមិន
ចូលស្ថាពរស្របពេលប្រកាសទេ ហើយបន្តទៅតុលាការដែល
បានទទួលការបញ្ជូននេះ។

10 បញ្ហាព្រះអំពីសាលាដីកាលប៉ុន

【រចនាសម្ព័ន្ធចាត់តាំង】

- ចៅក្រមតុលាការកំពូល: ប្រធាន 1នាក់, ចៅក្រម 14នាក់
- សាលសវនាការ: សាលសវនាការធំ 1 សាលសវនាការតូច 3

【ចំនួនបណ្តឹងសាទុក្ខ (រយៈពេល 1ឆ្នាំ)】

ឆ្នាំ2016 រឿងក្តីរដ្ឋប្បវេណី 4,268 ករណី } សរុប 5,189 ករណី
រឿងក្តីរដ្ឋបាល 921 ករណី }



【លិខិតសាលដីកាតុលាការកំពូលជប៉ុន】 (ឯកសារភ្ជាប់)

បង្ហាញអំពីគម្រូសេចក្តីសម្រេចបញ្ចប់ និង របៀបសរសេរសំអាងហេតុ ជាអាទិ៍ សម្រាប់ជាជំនួយស្មារតី។

1) បដិសេធចោលហើយបញ្ជូនត្រឡប់វិញ

- ឆ្នាំ2014 ខែ3 ថ្ងៃទី14 រឿងក្តីទាមទារបន្ថយបង្កប់ភាគបម្រុង

2) បដិសេធចោលហើយវិនិច្ឆ័យខ្លួនឯង

- ឆ្នាំ2007 ខែ6 ថ្ងៃទី7 រឿងក្តីទាមទារឲ្យប្រគល់ប្រាក់បញ្ញើរមានកាលកំណត់
- ឆ្នាំ2015 ខែ11 ថ្ងៃទី20 រឿងក្តីទាមទារឲ្យបញ្ជាក់មោឃភាពនៃមតិកសាសន៍
- ឆ្នាំ2017 ខែ1 ថ្ងៃទី31 រឿងក្តីទាមទារឲ្យបញ្ជាក់អំពីមោឃភាពនៃសុំកូន

※ យុត្តិសាស្ត្រជប៉ុន អាចស្វែងរកជាភាសាអង់គ្លេសបាន

http://www.courts.go.jp/app/hanrei_en/search?

【លិខិតសាលដីកាតុលាការកំពូលប្រទេសជប៉ុន】(ឯកសារភ្ជាប់)

រចនាសម្ព័ន្ធនៃលិខិតសាលដីកា

1 សេចក្តីសម្រេចបញ្ចប់

2 សំអាងហេតុ

1) ទិដ្ឋភាពនៃរឿងក្តី

2) ការសង្ខេបទំនាក់ទំនងអង្គហេតុដែលស្ថាពរនៅតុលាការដើម

3) ការពន្យល់អំពីសេចក្តីសម្រេចរបស់តុលាការដើម

4) ការមិនអាចទទួលស្គាល់សេចក្តីសម្រេចរបស់តុលាការដើម និងសំអាងហេតុនោះ

• បង្ហាញអំពីការបកស្រាយច្បាប់នៃការជំនុំជម្រះបណ្តឹងសាទុក្ខចំពោះចំណុចវិវាទ

• អនុវត្តការបកស្រាយច្បាប់នោះ ទៅលើទំនាក់ទំនងនៃអង្គហេតុនៃរឿងក្តី

5) សេចក្តីសម្រេចរបស់ការជំនុំជម្រះបណ្តឹងសាទុក្ខ

• ភាពមាន ឬ គ្មានមូលហេតុប្តឹងសាទុក្ខ

• សំអាងហេតុនៃការបដិសេធចោលហើយបញ្ជូនត្រឡប់ ឬ បដិសេធចោលហើយវិនិច្ឆ័យខ្លួនឯង



ស្តីបង្កើត