

የገመድ ፓምፕ ብድር መመሪያ

Operation Procedure for the Rope Pump Credit Scheme



Better Life with Rope Pump

የተሻለ ኑሮ በገመድ ፓምፕ





የገመድ ፓምፕ ብድር መመሪያ

ማጠቃለያ

1. የገመድ ፓምፕ የብድር አገልግሎት
2. የብድር አገልግሎት አሰራር
3. የባለድርሻ አካላት ኃላፊነትና ሚና
4. ገመድ ፓምፕ

Operation Procedure for the Rope Pump Credit Scheme

1st Edition: June 2014

2nd Edition: March 2016

Prepared by JICA WAS-RoPSS / WIDB and OMFI

1. የገመድ ፓምፕ የብድር አገልግሎት

ዓላማ

የገመድ ፓምፕን በማሰራጨት የገጠር መጠጥ ዉሃን አቅርቦት ለማሻሻል በአሞ ማ/ፋ/ ተቋም ዉስጥ ህጋዊነት ያለዉ የብድር አገልግሎት ማዕቀፍ መመሥረት።

ተጠቃሚዎች

የገመድ ፓምፕ ለመግዛትና ለማስተካከል ፍላጎት ያላቸው

የብድሩ መጠን

የተጣራ ብር እስከ 5,000 ሆኖም ግን እንደገበያው ሁኔታ በየጊዜው የሚወሰን ወይም የሚታደስ ሆኖ ውሳኔው ግን በክልል ደረጃ በሁለቱ ፈራሚ አካላት የሚፈጸም ይሆናል።

የብድር ጊዜ

1 እስከ 2 ዓመት

የወለድ መጠን

10% ዓመታዊ ወለድ መጠን እና 2% የአገልግሎት ክፍያ

ቅጣት

የገመድ ፓምፕ ተጠቃሚ በወቅቱ ወይም በግዜ መክፈል ባይችል በአሞ ማይክሮ ፋይናንስ ተቋም የገጠር ብድር መመሪያ መሰረት ቅጣት የሚጣልበት ይሆናል።

እጅ በእጅ ክፍያ የሚከፍሉ ወይም የሚፈፀሙ የገመድ ፓምፕ ተጠቃሚዎች ከወለድ ነፃ ይሆናሉ። ነገር ግን 2% የአገልግሎት ክፍያ የሚከፍሉ ይሆናሉ።

ተያዥ ንብረት (Collateral)

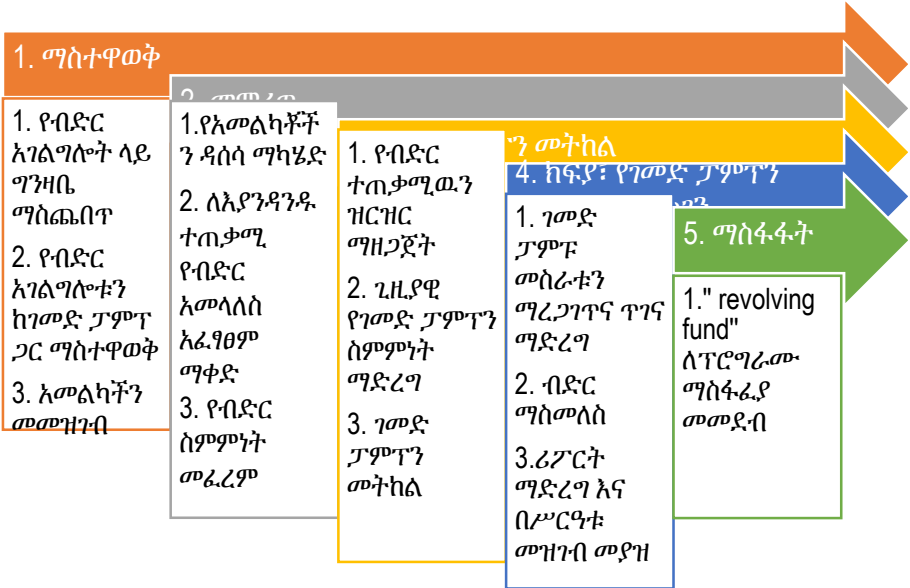
(ሁለት አማራጮች መጠቀም ይቻላል)

- ቢያንስ ግማሽ ሄክታር መሬት ያለዉ
- ለገመድ ፓምፕ ብድር የሚያበቃ ንብረት እንዳለዉ ከቀበሌ አስተዳደር ደብዳቤ ማቅረብ የሚችል እና ለብድር ዋስትና የሚሆን የይዘታ ማረጋገጫ ማቅረብ የሚችል።
- የጠለፉ ወይም (የቡድን) ዋስትና
- የደሞዝ ዋስትና ማቅረብ የሚችል
- ተቋማዊ ሌሎች የዋስትና አማራጭ ማቅረብ የሚችል

2. የብድር አገልግሎት አሠራር (አካሄድ)

የብድር አገልግሎት 5 ደረጃዎች አሉት። እነሱም በተመሳሳይ ጊዜና በተደጋጋሚ የሚፈፀሙ ናቸው። እነሱም የሚከተሉት ናቸው።

1. ማስተዋወቅ
2. ተጠቃሚን መምረጥ
3. ገመድ ፓምፕን መትከል
4. ክፍያ እና ገመድ ፓምፕ መጠቀም እንደ አስፈላጊነቱ መጠን
5. ማስፋፋት



ምስል 1: የብድር አገልግሎት አሠራር

የሚከተሉት ደግሞ የእያንዳንዱ ደረጃዎች ዝርዝር መግለጫዎች ናቸው።

1. ማስተዋወቅ

የገመድ ፓምፕን በማስተዋወቅ ረገድ የሚከተሉት 3

ዋና ዋና ተግባራት እንዲፈፀሙ ይመከራል፡፡

1-1. የገመድ ፓምፕ ብድር አገልግሎት ግንዛቤ ማስጨበጥ

1-2. ገመድ ፓምፕን ከብድር አገልግሎት ጋር ማስተዋወቅ

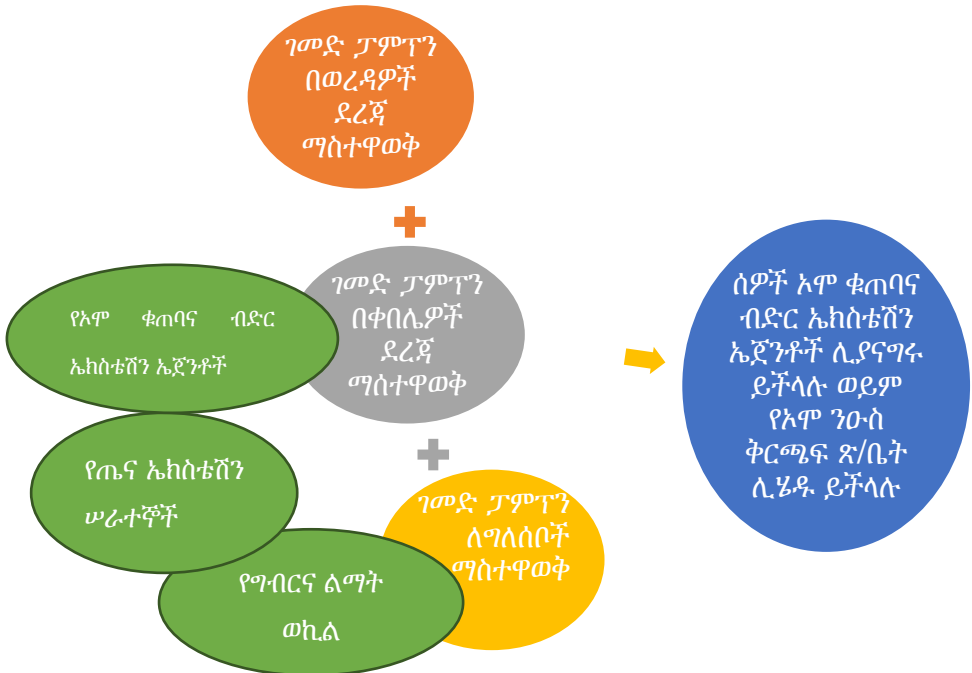
1-3. አመልካችን መመዘገብ

1-1. የገመድ ፓምፕ ብድር አገልግሎት ላይ ግንዛቤ ማስጨበጥ

የአሞ ማይክሮ-ፋይናንስ ተቋም ዋና መ/ቤት ከደቡብ/ብ/ብ/ሀ/ክልላዊ መንግሥት ዉሃ ሀብት ቢሮ ጋር በመሆን ለአሞ ማይክሮ-ፋይናንስ ተቋም ቅርንጫፍ ጽ/ቤቶች ንዑስ ቅርንጫፍ ጽ/ቤቶች ለቁጠባና ብድር ኤክስቴንዥን ኤጀንቶች እንዲሁም ለወረዳ ዉሃ ጽ/ቤቶች የገመድ ፓምፕ ብድር አገልግሎት በተመለከተ ግንዛቤ ያስጨብጣሉ፡፡

ስለብድር ጥሩ የሆነ ዕውቀት እንዲኖራቸውና በመስክ ደረጃም በአግባቡ እንዲተገብሩ እገዛ ያደርጋሉ፡፡

1-2. የገመድ ፓምፕን ከብድር አገልግሎት ጋር ማስተዋወቅ

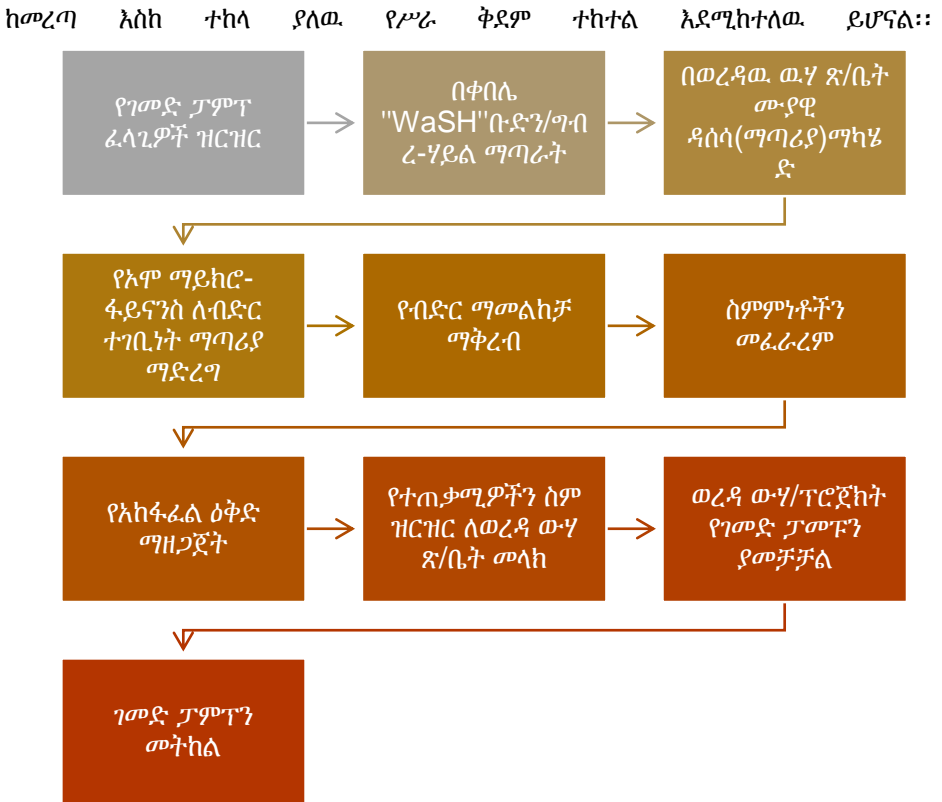


1.3 አመላካችንን መመዘገብ

የኤክስቴሽን ወኪሎች (የአዋ ማ/ፋ/ቁ/ብ/ኤ ኤጀንቶች፣ የጤና እንዲሁም የግብርና ልማት) በየቀበሌያቱ ያሉትን የገመድ ጋምፕን ለመጠቀም ፍላጎት ያላቸውን እጩ ተጠቃሚዎችን ይመዘግባሉ። ምዝገባውን እንዳጠናቀቁ በቀበሌያቸው በኩል ለወረዳ ወሃ ጽ/ቤት ያስተላልፋሉ። ምዝገባው የሚከተለውን መረጃዎች ማካተት አለበት

- የጉድጓዱን ባለቤት ሙሉ ስም
- የስልክ ቁጥር
- የቀበሌውና የጎጥ ስም
- የጉድጓዱን መረጃ

2. ለተከላ መምረጥ



ደረጃ 1 የገመድ ፓምፕ ፈላጊዎች ዝርዝር (ከላይ 1.3 የአመለካኞች ምዝገባ ሥር ገጽ- ላይ እንደ ተገለፀ)

[ዋና ዋና ተግባራት] 1. ጉድጓድ ያላቸው የገመድ ፓምፕን ለመግዛት ፍላጎት ያላቸውን አባወራና እማውራ ዝርዝር ማዘጋጀት::

2. ዝርዝሩን ለቀበሌ WaSH ቡድን/ ግብረ-ሃይል ማቅረብ::

[ፈፃሚ አካል] የኤክስቴሽን ሠራተኞች (የአሞ ቁጠባና ብድር ኤክስቴሽን ኤጀንቶች የጤና ኤክስቴሽንና የግብርና ልማት ኤክስቴሽን ኤጀንቶችን ወ.ዘ.ተ)

[ማሳሰቢያ] በእርግጥ ሥራው በሚጀመርበት ጊዜ የወረዳው ወ.ሃ ጽ/ቤትና ወረዳ መስተዳድር እገዛ ማድረግ ይጠበቅባቸዋል::

ደረጃ2 በቀበሌ "WaSH" ቡድን ማጣሪያ ማካሄድ

- [ዋና ዋና ትግባራት] 1. የቀበሌ "WaSH" ቡድን /ግብረ ሀይል በአመልካቹ ሁኔታ ላይ በመወያየት አመልካቹ ለብድሩ አገልግሎት ብቁ መሆኑን እንዲሁም አንዳንድ ሙያዊ ሁኔታዎችን ያጣራሉ።
- 2. የቀበሌ "WaSH" ቡድን /ግብረ ሀይል ያጣራውን ለወረዳ ወ.ሃ ጽ/ቤት /የውሃ ሀብት ቢሮ/ ሙያዊ ማጣሪያ እንዲደረግ ያስተላልፋሉ።

[ፈጻሚአካል] የቀበሌ "WaSH" ቡድን /ግብረሀይል

ደረጃ3 ሙያዊ ዳሰሳ ማካሄድ (ማጣራት)

- [ዋናዋና ትግባራት] 1. በደረጃ1 ላይ በተጠቀሰው ዝርዝር መሠረት የወረዳው ውሃ ጽ/ቤት/ የውሃ ሀብት ቢሮ የጉድጓዱን ለገመድ ፓምፕ ተስማሚነት ሙያዊ ማጣሪያ ያካሄዳሉ።
- 2. የወረዳው ውሃ ሙያዊ ማጣሪያ ፎርምን የቱቦውን ዓይነት /size/ ይወስናል አማራጮችን ያቀርባሉ።
- 3. ሙያዊ ማጣሪያ ካደረገ በኋላ ለአጭ ማይክሮ-ፋይናንስ ተቋም ያስተላልፋል።

[ፈጻሚአካል] ወረዳ ውሃ ቢሮ

[ማሳሰቢያ] የዳሰሳ ቅጽ /ሠንጠረዥ ፎርም ለብቻው ተዘጋጅተዋል

ተጨማሪ የሙያዊ ዳሰሳ (ማጣሪያ) መመዘኛ ነጥቦች

ገመድ ፓምፕ ጥልቀታቸው መለስተኛ ለሆኑ ጉድጓዶች በመሆኑ የጉድጓዱ ሁኔታ ከሚከተሉት ነጥቦች አኳያ መታየት ይኖርባቸዋል ።

- 1. የጉድጓዱ ጥልቀት ከ 35 ሜትር ያነሰ መሆን አለበት።
- 2. የጉድጓዱ አፍ ዲያሜትር 1.2 ሜትር መብለጥ የለበትም።
- 3. ጉድጓዱ በበጋ ጊዜ የሚደርቅ መሆን የለበትም።
- 4. ጉድጓዱ ከሽንት ቤት ቢያንስ 30 ሜትር መራቅ አለበት።
- 5. ጉድጓዱ ከሽንት ቤት በላይኛው በኩል (up stream) መሆን አለበት።
- 6. የጉድጓዱ ባለቤት ወይም ለተለያዩ ጥቅም (ለመጠጥ ፤ለመስኖ ፤ለእንስሳት ማጠጫ ለማጠቢያነት ወ.ዘ.ተ) እንዲጠቀም ይበረታታል።
- 7. ጉድጓዱ ከማንኛውም የቆሻሻ ምንጮች ነፃ መሆን አለበት።
- 8. የጉድጓዱ ባለቤት በጉድጓዱን ዙርያ አጥር ለማጠር ፍቃደኛ መሆን አለበት።
- 9. የጉድጓዱ ባለቤት ወይም ለመጠጥ በሚጠቀምበት ጊዜ ለወሃው ጥራት ሃላፊነት መወሰድ አለበት።

ደረጃ 4 የአሞ ማይክሮ ፋይናንስ ተቋም ማጣሪያ (ዳሰሳ)

- 【ዋና ዋና ተግባራት】**
1. አመልካቹ ከዚህ በፊት ብድር ላይ ያለውን ልምድና ከዚህ ጋር ተያያዥነት ያላቸውን ጉዳዮች አሞ ማይክሮ-ፋይናንስ ተቋም ያጣራል።
 2. የአሞ ማይክሮ ፋይናንስ ተቋም ባለሙያዎች የአመልካች ቤት ድረስ በመሄድ ከብድር መመዘኛ ነጥቦች አኳያ ዳሰሳ ያደርጋሉ።
 3. አሞ ቁጠባ ብድር ተቋም አመልካች ለብድሩ ብቁ መሆኑ ወይም አለመሆኑን ይወስናል።



【ፈፃሚ አካል】 የአሞ ማይክሮ ፋይናንስ ተቋም ንዑስ ቅርንጫፍ ጽ/ቤት

【ማሳሰቢያ】 የመያዣ ንብረት (collateral) እና ሌሎች አስፈላጊ የብድር መመዘኛ ነጥቦች የመግባቢያዉ ሰነድ (MOU) ዉስጥ በዝርዝር ሰፍሯል።

ደረጃ 5 ለብድር አገልግሎቱ ማመልከቻ ማቅረብ

- 【ዋና ዋና ተግባራት】**
1. የአሞ ማይክሮ-ፋይናንስ ተቋም የቁ/ብ/ኤ/ኤጀንት አመልካቹን በማግኘት የብድሩን ማመልከቻ ቅጽ እንዲፈረም ያደርጋሉ

【ፈፃሚ አካል】 አሞ ማይክሮ-ፋይናንስ ተቋም የቁ/ብ/ኤ ኤጀንት

【ማሳሰቢያ】 የማመልከቻ ቅጹ ለብቻው ተዘጋጅተዋል



ደረጃ 6 የብድር አከፋፈል ዕቅድ ማዘጋጀት

- 【ዋና ዋና ተግባራት】**
1. ማመልከቻውንና የማጣሪያ ሂደቱን መሠረት በማድረግ የአሞ ማይክሮ ፋይናንስ ቁጠባና ብድር ኤክስቴሽን ኤጀንቶች እና ንዑስ ቅርንጫፍ ጽ/ቤቶች የብድር አከፋፈል ዕቅድ ለእያንዳንዱ አመልካች ያዘጋጃሉ።
 2. በተዘጋጀው የብድር አከፋፈል ዕቅድ ላይ ከአመልካቾች ጋር ይወያያሉ።

【ፈፃሚ አካል】 የአሞ ቁጠባና ብድር ተቋም ንዑስ ቅርንጫፍ ጽ/ቤት እና የቁ/ብ/ኤ/ ኤጀንት

【ማሳሰቢያ】 አሞ ማይክሮ ፋይናንስ ተቋም የብድር አከፋፈል ዕቅዱን ሲያዘጋጅ የአመልካቹን የመክፈል ችሎታ እና የኑሮ ሁኔታ ወዘተ በማየት ለአባወራዉ (አማወራዉ) ሞቹ እንዲሆን ያደርጋሉ።

ደረጃ 7 የብድር ስምምነት በተጠቃሚው፣ በውሃ ቢሮ እና በአሞ ማይክሮ ፋይናንስ ተቋም መሀከል መፈራረም



【ዋና ተግባራት】

- ዋና 1. የአሞ ማይክሮ ፋይናንስ ተቋም የቁ/ብ/ኤ ኤጀንቶች የብድሩ ተጠቃሚ፣ የቀበሌ ወ. አመራር እና ሌሎች ጉዳዩ የሚመለከታቸው ባለድረሻ አካላት የብድር ስምምነቱን ይፈራረማሉ።
2. በዚህ ጊዜ ተጠቃሚው ከውሃ ቢሮ ጋር ስምምነት ይፈራረማሉ።

【ፈጻሚ አካል】 የአሞ ቁጠባና ብድር ኤክስፐርት ኤጀንቶች

ደረጃ 8 የብድርተጠቃሚዎችን ዝርዝር ለወረዳ ወ.ሃ ጽ/ቤት ማስተላለፍ

【ዋና ተግባራት】

- ዋና 1. የአሞ ማይክሮ ፋይናንስ ተቋም ንዑስ ቅርንጫፍ ጽ/ቤት የተፈረመ የብድር ስምምነት ሰነዶችን ያሰባስባል።
2. በስምምነቱ መሰረት የብድር ተጠቃሚዎችን ስም ዝርዝር ያዘጋጃል።
3. የገመድ ፓምፕ ብድር ተጠቃሚዎችን ስም ዝርዝር እና የውል ስምምነት በደብዳቤ ለወረዳው ውሃ ጽ/ቤት ያስተላልፋል። የደብዳቤውን ግልባጭ ለክልሉ ወ.ሃ ቢሮ ጽ/ቤት ያቀርባል።

【ፈጻሚ አካል】 የአሞ ማይክሮ ፋይናንስ ንዑስ ቅርንጫፍ ጽ/ቤት

ደረጃ 9 የገመድ ፓምፕን ማመቻቸት

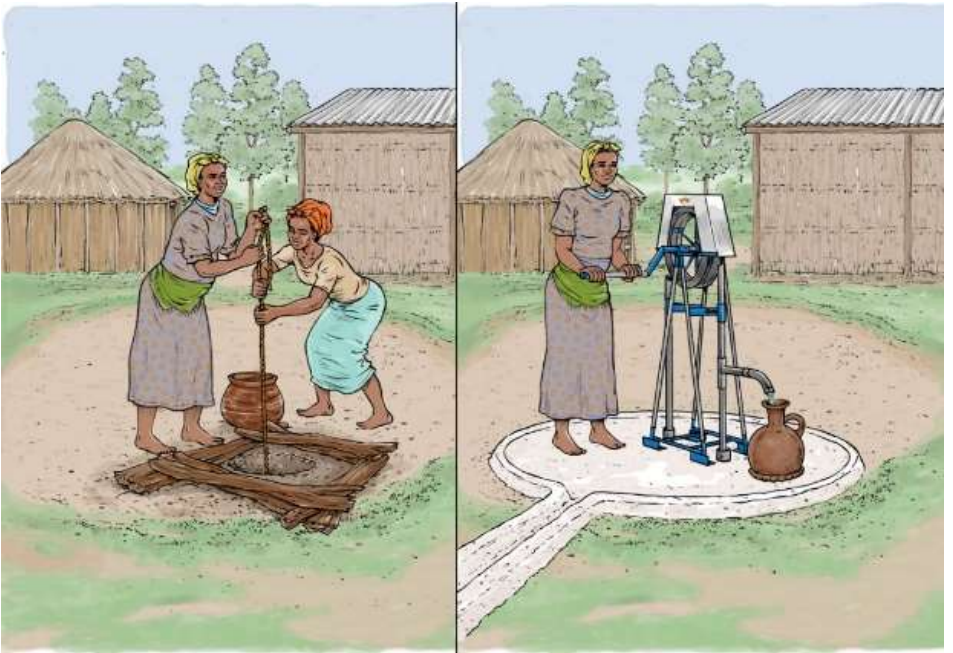
【ዋና ተግባራት】

- ዋና 1. የወረዳ ውሃ ጽ/ቤት በደብዳቤ የተቀበለውን የተመቃሚ ዝርዝር ውል መሰረት የገመድ ፓምፕ ስፔስፍኬሽን እና እቃዎችን ያረጋግጣል።
2. የወረዳ ውሃ ጽ/ቤት የአሞ ማይክሮ ፋይናንስ ተቋም ንዑስ ቅርንጫፍ ጽ/ቤት የማረጋገጫ ደብዳቤ ይልካል።
3. የወረዳ ውሃ ጽ/ቤት ገመድ ፓምፕን ያቀርባል።
4. የገመድ ፓምፕ እና ተያያዥ ዕቃዎች በተለያዩ ደረጃዎች ካሉ አምራቾች እና የአክባቢ ባለሙያዎች ማግኘት ይቻላል።

ደረጃ 10 የፓምፕ ተከላ

【ዋና ዋና ተግባራት】 ተጠቃሚዎች በአካባቢያቸው የሚገኙትን የሰለጠኑ የገመድ ፓምፕ ተካዮች ጋር በመነጋገር የፓምፑ ተከላ እንዲጀምር ይደረጋል።

【ፈፃሚ አካል】 የሰለጠኑ የአካባቢዉ ባለሙያዎች



የገመድ ፓምፑ አፕራሽንና ጥገናና የብድር ክፍያ:

የገመድ ፓምፕ ጥገናም ሆነ የብድር ክፍያዉ በየጊዜዉ የሚፈፀሙ ተግባራት ናቸዉ።

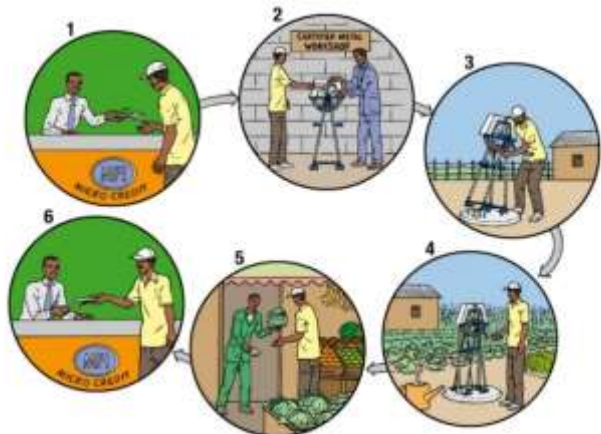
አፕራሽንና ጥገና

- ★ ለጥገና ሥራ ዋናዉን ሀላፊነት የሚወስዱት ተጠቃሚዎች ናቸዉ።
- ★ የገመድ ፓምፑ ሁልጊዜ እንዲሰራ ለማረጋገጥ የወረዳ ዉሃ ጽ/ቤት በየጊዜዉ ክትትል ያደርጋል ።
- ★ ቀለል ያሉ ጥገናዎች በተጠቃሚዉ ወይም በሰላጠኑ የአከባቢ ባለሙያዎች ይሆናል።
- ★ ከብድ ያሉ ጥገናዎች የሚሰሩት በሰላጠኑ የአከባቢዉ ባለሙያ ወይንም በገመድ ፓምፕ አምራቾች ይሆናል።



የብድር አመላለስ

- ★ የአሞ ማይክሮ ፋይናንስ የ/ቁ/ብ/ኤ/ኤጀንቶች የብድር ክፍያዉን በተቀመጠዉ እቅድ መሠረት ይሰበሰባሉ።
- ★ የአሞ ማይክሮ-ፋይናንስ የ/ቁ/ብ/ኤ/ኤጀንቶች የሰበሰቡትን ክፍያ ለንዑስ ቅርንጫፍ ጽ/ቤት ቢባዛ በ5 ቀን ሪፖርት ያደርጋል።
- ★ የአሞ ማይክሮ ፋይናንስ ንዑስ ቅርንጫፍ ጽ/ቤት የገመድ ፓምፕ የብድር ሁኔታን የሚገልፅ ሪፖርት በአንድ ወር ለቅ/ጽ/ቤት ያቀርባል።



3. የባለድርሻ አካላት ኃላፊነትና ሚና

የሥራው አይነት	በክልል ደረጃ		በወረዳ ደረጃ			ቀበሌ ደረጃ			ተጠቃሚ
	አሞማይክሮ	ወ/ቢሮ/	አሞቅርንጫፍ	ጎዑስ	ወረዳ አስተዳደር	ወረዳ WaS ቡድን	አሞማይክሮ/የቁ/ብ/ኤ/ኤጀንቶች	ቀበሌ WaS ቡድን	
1 የገመድ ፓምፕ ብድር ላይ ግንዛቤ መስጠት	☆	☆	○			○	○		
2 የገመድ ፓምፕን ከብድር ጋር ማስተዋወቅ	○	◎	☆		☆	☆	☆	☆	
3 የማመልከቻ ቅጽ ማስፋፈል	◎		☆				☆		
4 አመልካቾችን ማጣራት	◎	○	☆		◎	○	☆	☆	
5 የብድር ክፍያ አቅድ	○	○	☆		◎	◎	☆	◎	
6 የብድር ስምምነት መፈረም	◎		☆				☆	☆	☆
7 የገመድ ፓምፕ ለማቅረብ ወልፊርማ		☆				○		○	☆
8 የተጠቃሚዎች ዝርዝር	☆		☆				◎		
9 የገመድ ፓምፕ ተከላ		☆	○	○		◎	○	◎	☆
10 የገመድ ፓምፕ መሥራትና የጥገና ሁኔታ		◎	◎			☆	◎	☆	☆
11 የብድር ክፍያ	◎	○	☆		◎	○	☆	☆	☆
12 ሪፖርትና መዝገብ አያያዝ	☆	☆	☆		◎	◎	☆	◎	○
13 ፕሮግራሙን ማስፋፋት	☆	☆	☆		☆	☆	☆	☆	

☆ ዋና ተግባር ◎ የተግባር ተከፋይ ○ ድጋፊ

4. ገመድ ፓምፕ

- ✧ የገመድ ፓምፕ በአነስተኛ ዋጋ ውሃን ከጉድጓድ ለማወጣት የሚረዳ መሳሪያ ነው።
- ✧ የገመድ ፓምፕ ተጠቃሚ እራሱ በራሱ ወጪ ሊገዛው የሚችል መሳሪያ ነው።
- ✧ በመሆኑም መንግስት የገመድ ፓምፕን በብሔራዊ ዕቅድ ውስጥ አካቷል።



ገመድ ፓምፕ

