

Ethio-SHEP

ገበያ ተኮር አቀራረብ



የአተገባበር መመሪያ

SHEP

በአነስተኛ ይዘታ ሆርቲካልቸር አምራች አርሶ አደሮችን ገበያ ተኮር የግብርና ዘዴ በማስተዋወቅ የማብቃት ፕሮጀክት (Ethio-SHEP)



Ethio-SHEP

Implementation Guideline

Guidelines for the Implementation Process of Smallholder Horticulture Empowerment
and Promotion Approach

የርዕስ ማውጫ ገጽ

መቅደም ከግብርና ሚኒስቴር	1
መቅደም ከጃይካ	2
ምስጋና	3
አስተዋጽኦ ያበረከቱ አካላት ዝርዝር.....	4
መቅደም	5
ምዕራፍ 1: አጠቃላይ ዳራ እና ጽንሰ-ሀሳብ	7
1. አጠቃላይ ጽንሰ-ሀሳብ እና ተጨባጭ ውጤት መረዳት	8
1.1. የኢትዮ-ሼፕ ፕሮጀክት አካሄድ:- መግቢያ	8
2. የሼፕ ዘዴ ጽንሰ ሀሳብ	10
2.1. የሼፕ ንድፈ ሀሳባዊ ዳራ.....	10
2.2. የኢትዮ-ሼፕ ትግበራ አራት (4) ወሳኝ ደረጃዎች	13
ምዕራፍ 2: የ“ኢትዮ-ሼፕ” ፕሮጀክት የትግበራ ሂደት መመሪያ	15
2-1: የዝግጅት ሂደት.....	16
1. ቅድመ-ዝግጅት 1. የግንዛቤ ማሳደግ ማነቃቂያ ወርክሾፕ እና የመነሻ ዕቅድ ዝግጅት	16
2. ቅድመ-ዝግጅት 2. በፕሮጀክቱ የሚታቀፉ ወረዳዎች መምረጥ.....	20
3. ቅድመ-ዝግጅት 3: የሼፕ የአሰልጣኞች ስልጠና ኡደት	23
4. ቅድመ-ዝግጅት 4: ተጠቃሚ አርሶ አደሮችና ማህበራትን መምረጥ	27
2-2: የአርሶ አደሮች አቅም የማሳደግ ስልጠና	30
1. ደረጃ 1: የአርሶ አደር ተወካዮች የግንዛቤ ማስጨበጫ ፕሮግራም ማዘጋጀት	30
2. ደረጃ 2: አሳታፊ መነሻ ጥናት	33
3. ደረጃ 3: የገበያ ጥናት	38
4. ደረጃ 4: የሚመረተው ሰብል መረጣ	42
5. ደረጃ 5: የገበያ ትስስር መድረክ.....	46
6. ደረጃ 6: ኢትዮ-ሸፕ ቴክኒካዊ የአሰልጣኞች ስልጠና (ቴ.አ.ስ)	51
7. ደረጃ 7: አሳታፊ የችግሮች ትንተና፣ የሰብል ጊዜ ሰሌዳ እና የበጀት ዝግጅት አስራር	55
8. ደረጃ 8: የመስክ-ላይ ስልጠና	62
9. ደረጃ 9: የሥርዐተ-ጾታ ግንዛቤ ለማሳደግ የተዘጋጀ የስልጠና ማንዋል	67
10. ደረጃ 10: የልምድ ልውውጥ ጉብኝት በማዘጋጀት የአርሶ አደሮችን የመማር ፍላጎት ማነሳሳት.....	73
11. ደረጃ 11: የመስክ ጉብኝት ቀን/ የገበሬ በዓል ማዘጋጀት.....	79
ምዕራፍ 3: ድጋፋዊ ክትትልና ግምገማ ማዕቀፍ.....	83
1. መደበኛ ክትትል	84
2. የመጨረሻ ዳሰሳ ጥናት	87
ተያያዥ ሰነዶችና ቅጾች ዝርዝር	90

የዓዕጽሮተ-ቃላት ዝርዝር

ምዕጻረ-ቃል	(ተጨማሪ ማብራሪያ (ተያያዥ መግለጫ))
ሰ.አ ገ.ት.መ CP&IAD	የሰብሎች አመራረትና ገቢ ትንተና መረጃ/
DAs	የልማት ሰራተኞች/
Ethio-SHEP ኢትዮ-ሸፕ	የአነስተኛ ይዘታ አርሶ አደሮች ገበያ ተኮር ሆርቲካልቸር ልማት አጋዥ ፕሮጀክት/
FTC	የገበሬዎች ማሰልጠኛ ማዕከል
ሆሰአ እና ድምአቴ 24	የሆርቲካልቸር ሰብሎች አመራረትና የድህረ ምርት አያያዥ ቴክኒክ ጠቅላላ እውቀት - 24
GoE	የኢትዮጵያ መንግስት/
ጃይካ/ JICA	የጃፓን ዓለም ዓቀፍ የልማት ትብብር ኤጀንሲ/
ገ.ት.ፎ/MLF	የገበያ ትስስር ፎረም/መድረክ
MoA ግ.ሚ.	ግብርና ሚኒስቴር
ABoA/ OBoA	አማራ ክልል ግብርና ቢሮ / አሮሚያ ክልል ግብርናና የተፈጥሮ ሀብት ጥበቃ ቢሮ
M&E	ክትትልና ግምገማ/ምዘና
SHEP ሸፕ	የአነስተኛ ይዘታ አርሶ አደሮች ገበያ ተኮር ሆርቲካልቸር ልማት አጋዥ ፕሮጀክት
የመ. ው.ተ ማ.	የመስኖ ውሃ ተጠቃሚዎች ማኅበራት

የሰንጠረዥ ማውጫ

ሰንጠረዥ 1. የፕሮጀክቱ መግለጫ	9
ሰንጠረዥ 2. ተግባር የሼፕ ዘዴ የግንዛቤ መፍጠርና ፕሮግራም እና የመነሻ ዕቅድ አቀራረብ ስርዓት መግቢያ	17
ሰንጠረዥ 3. የፕሮጀክቱ ተጠቃሚ ወረዳዎች ለመምረጥ የኮሚቴ ስብሰባ ማዘጋጀት (ምሳሌ)	20
ሰንጠረዥ 4. በመስክ ግምገማ በመስኖ ልማት በታዎች ውስጥ መሰረታዊ ጉዳዮችን መከተታቸውን የምናረጋግጠበት ነጥቦች (ናሙና)	21
ሰንጠረዥ 5. በፕሮጀክቱ ስለሚታቀፉ የአርሶ አደር ቡድኖች መምረጫ መስፈርቶች	27
ሰንጠረዥ 6. ለተጠቃሚ አርሶ አደሮች የግንዛቤ ማሳደጊያ ቅስቀሳ መርሃ-ግብር	31
ሰንጠረዥ 7. አሳታፊ መሰረታዊ መረጃ / መነሻ ዳሰሳዊ ጥናት ተግባራዊ ልምምድ ለማካሄድ የሚያገለግል መርሀ-ግብር	34
ሰንጠረዥ 8. ናሙና የገበያ ዳሰሳ ጥናት ተግባራትና የጊዜ ሰሌዳ	38
ሰንጠረዥ 9. የጥናት ቡድን ተግባርና ሃላፊነቶች	39
ሰንጠረዥ 10. የሰብል መምረጥ ልምምድ ናሙና እቅድ	42
ሰንጠረዥ 11. የገበያ ትስስር መድረክ መርሀ-ግብር (ናሙና)	47
ሰንጠረዥ 12. የአሰልጣኞች ስልጠናን ለማካሄድ ናሙና የጊዜ ሰሌዳ	52
ሰንጠረዥ 13. ናሙና መርሃ-ግብር የሰብል የማምረቻ የጊዜ ሰሌዳ እና በጀት ማዘጋጀት	56
ሰንጠረዥ 14. የችግር ትንተና ናሙና ቅጽ	58
ሰንጠረዥ 15. ምሳሌ፡ የችግር ትንተና	58
ሰንጠረዥ 16. ናሙና የመስክ ላይ ስልጠና ፕሮግራም	63
ሰንጠረዥ 17. በአርሲ ዞን የተዘጋጀ የልምድ ልውውጥ ጉብኝት ናሙና የድርጊት መርሃ ግብር	74
ሰንጠረዥ 18. የመስክ ጉብኝት ዕቅድ ምሳሌ	80

የስዕል ዝርዝር

ስዕል 1. ያልተመጣጠነ የገበያ መረጃ የመቅረፍ ጠቃሚነት	11
ስዕል 2. ሁለት አይነት ተነሳሽነቶች አሉ፡- ውስጣዊ እና ውጭዊ	12
ስዕል 3. ሰዎች ሰስቱን ስነ-ልቦናዊ ፍላጎቶች (ነጻነት፣ ብቁነት (ችሉታ/ ተወዳዳሪነት) እና ተዛማጅነት) በአንድነት ሲያሳኩ ውስጣዊ ተነሳሽነት ይሰማቸዋል። አንዱ ወይም ሁለቱ ብቻ ግን በቂ አይደለም።	13
ስዕል 4. የሼፕ ትግበራ አራት ደረጃዎች	13
ስዕል 5. የመነሻ ዕቅድ ማቅረቢያ ናሙና ቅጽ	19
ስዕል 6. የፕሮጀክት መጨረሻ ዳሰሳዊ ጥናት መረጃ መሰብሰብያ ቅጽ	36
ስዕል 7. የመሰረታዊ መረጃ / መነሻ ዳሰሳ ጥናት የተሞላ ቅጽ - ምሳሌ	36
ስዕል 8. የመሰረታዊ/ መነሻ መጨረሻ ዳሰሳ ጥናቶች ላይ የግብርና ዘዴ ክህሎቶች መረጃ መሰብሰብያ ቅጽ-ጂ-24	37
ስዕል 9. የገበያ ጥናት መጠይቅ	41
ስዕል 10. የገበያ ጥናት የተሞላ መጠይቅ ማሳያ ምሳሌ	41
ስዕል 11. የሰብል መረጣ ቅጽ	45
ስዕል 12. የሰብል መረጣ ቅጽ - ምሳሌ	45
ስዕል 13. እቶ ፍቃዱ በገበያ ትስስር ፎረም የገበያ ዕድል አግኝተዋል (ከአርሶ አደሮች ድምፅ, 2013 ዓ.ም። የተወሰደ)	50
ስዕል 14. ናሙና ቅጽ፡- የምርት ጊዜ ሰሌዳ እና በጀት ፍላጎት	59
ስዕል 15. ምሳሌ የምርት ጊዜ ሰሌዳና በጀት ፍላጎት ስሌት	59
ስዕል 16. የሰብል ማምረቻ ጊዜ ሰሌዳ እና በጀት ማዘጋጃ ፎረም	60
ስዕል 17. ልኬትን በተግባር መለማመጃ ፎረም እ	75

መቅደም ከግብርና ሚኒስቴር

Ethiopia's economy is much dependent on agriculture, with about 85% of the population relying on agriculture for their livelihood. In account of this, the horticulture development department has a major role in increasing production and productivity of farmers through implementation of improved technologies and practices. Our department has implemented the National Horticulture Development and Marketing Strategy aiming at sustainably increasing the production and productivity of horticultural crops to improve the food and nutrition security and income-generation capacity of the producers. Recently, our ministry had reform and restructured directorates. Thus the previous Horticulture Development and Technology Transfer Directorate has been upgraded to Horticulture Development Department under State Minister of Agriculture and Horticulture Development Sector and it consists of desks of Vegetables & Herbs, Fruit, Roots & Enset, and Floriculture Development.

The Ethio-SHEP project has been one of the partners in supporting our ministry's horticulture development initiatives. The project has been jointly implemented by JICA and Ministry of Agriculture (MoA), Oromia Bureau of Agriculture (OBoA) and Amhara Bureau of Agriculture (ABoA) to realize the market-oriented agricultural extension services to smallholder farmers on the ground. Through its six-year intervention, the SHEP approach has been recognized by our ministry and target regions as one of the effective & practical market-oriented extension approach.

During the intervention period, the Ethio-SHEP project developed user-friendly extension materials and distributed them to project areas in hard and soft copies that are to be utilized by counterparts during their regular training programs. The Ethio-SHEP Implementation Guideline is one of the most important documents developed through two-round workshops in June 2021 & July 2022 by agricultural experts selected from MoA, regional and zonal agricultural experts and including other partners such as, SAA and IFAD as a result of the six-year Ethio-SHEP project intervention

Our department hereby endorses the Ethio-SHEP Implementation Guideline as a final version so as to utilize it in scaling up of the SHEP approach and update periodically in line with revision of the horticulture extension package. At this opportunity, our ministry has great recognition to the Ethio-SHEP project for promoting market-oriented agriculture with smallholder horticulture farmers nearly for six years to practice "Farming as a Business" in the two regions (Amhara and Oromia) since 2017.



Mr. Abdella Negash Seid
Chief Executive Officer
Horticulture Development Department
Ministry of Agriculture

መቅደም ከጃይካ

Smallholder Horticulture Empowerment & Promotion (SHEP) Approach was originally developed in Kenya through a technical cooperation project between JICA and the Ministry of Agriculture of Kenya in 2006. SHEP is an approach, which helps to realize "Market-Oriented Agriculture" by transforming farmers' mind from "grow and sell" to "grow to sell". In Kenya, with this approach, the project achieved doubling income of 2,500 smallholder farmers only within 2 years (2007-2009). Since then, SHEP approach has rapidly expanded to 30 countries in Africa and 50 countries worldwide as one of the key pillars of JICA's Agricultural Cooperation.

In Ethiopia, JICA and the Ethiopian Government started the implementation of "The Project for Smallholder Horticulture Farmer Empowerment Through Promotion of Market-Oriented Agriculture (Ethio-SHEP)" in Amhara & Oromia region in 2017. The project made remarkable achievement at farmer's level (both in terms of income and production techniques) as well as significantly contributed to the capacity development of experts in the target areas. The provisional results of the Terminal Evaluation of the project conducted in August 2022 shows that the target farmers increased crop productivity (kg/ha) and the average price of their produce (ETB/kg) after the two-year interventions by the project, which resulted in growth of their net income by 125% on average.

Building on this success, this implementation guideline was developed in collaboration with counterparts (MoA, ABoA and OBoA) based on practical experiences from the implementation of the Ethio-SHEP project in Ethiopia. After series of discussion & consultation with senior experts from Federal, Region and Zone including development partners (Sasakawa and IFAD), the guideline was finalized and has been prepared in 3 languages (English, Amharic and Afaan Oromo) with detail steps on how to implement market-oriented agriculture extension service using the SHEP approach while fully taking into account the Ethiopian context such as policy, institution, markets, and local conditions of the farmers on the ground.

The achievements from the last 6 years of the project clearly showed that the SHEP approach could definitely contribute to strengthen & transform Ethiopian agriculture extension service by changing smallholder farmers' landscape & livelihood. I hope this implementation guideline will be an integral part of the Ethiopian government's agricultural extension system and widely utilized by the agriculture extension service providers at all levels to further promote market-oriented extension service in Ethiopia.

Finally, let me express my sincere appreciation to all the agriculture experts at the Federal, Regional, Zonal and Woreda levels for their unreserved efforts to develop, finalize, and disseminate the guideline.

October 2022



Katsuki Morihara (Ph.D.)
Chief Representative
JICA Ethiopia Office

This Ethio-SHEP Implementation Guideline was developed as an output of the 1st guideline development committee workshop in June 2021 and was finalized at the 2nd guideline development committee workshop in July 2022. Committee was composed of counterparts of the Ethio-SHEP project, namely Ministry of Agriculture (Horticulture Development & Technology Transfer Directorate and Agricultural Extension Directorate), Amhara Bureau of Agriculture (Horticulture & Irrigation Water Management Directorate and Agricultural Extension Directorate), Oromia Bureau of Agriculture (Crop Development Directorate and Agricultural Extension Directorate), Agriculture Office (Horticulture Team and Extension Team) of Awi zone and West Gojam zone from Amhara region, Agriculture Office (Crop Production & Protection Team and Extension Team) of Arsi zone and Jimma zone from Oromia region, researchers from Melkasa Agricultural Research Center and development partners such as Sasakawa Africa Association (SAA) and IFAD PASIDP-II team. We sincerely appreciate their paramount contribution to development of this Ethio-SHEP Implementation Guideline (English, Amharic and Afaan Oromo) in line with the Ethiopia National Agricultural Extension Strategy.

We would also like to send special thanks to experts and farmers of respective target woredas & kebeles who are not mentioned in this document but actually exercised the market-oriented agricultural extension by introducing the SHEP approach on the ground and brought tangible evidence of effectiveness of the SHEP approach in Ethiopian context. They are the pioneers of the SHEP approach in Ethiopia, and witness of its success in improving farmers' livelihood.

We, as the Ethio-SHEP project team, strongly believe that this Ethio-SHEP Implementation Guideline will serve as a practical guiding document for agriculture professionals who are mandated to deliver market-oriented & demand-driven extension services and will contribute to the livelihood change of smallholder farmers in Ethiopia nationwide.

November 2022



Fumiaki SASO
Chief Advisor/SHEP Approach
Ethio-SHEP Project

አስተዋጽኦ ያበረከቱ አካላት ዝርዝር

#	Organization	Position/Office	Name	Year
1	MoA	CEO, Horticulture Development	Mr. Abdella Negash	2021, 2022
2	MoA	Horticulturist, HDTTD (Ethio-SHEP focal person)	Mr. Derbew Kebede	2022
3	MoA	Desk Head, HDTTD	Mr. Gutu Mijena	2022
4	MoA	Horticulturist, HDTTD	Ms. Meseret Shiferaw	2021
5	MoA	CEO, Agricultural Extension Directorate	Ms. Yenenesh Egu	2022
6	MoA	Senior Expert, Agricultural Extension Directorate	Mr. Teshome H/Gabriel	2022
7	MoA	Senior Expert, Agricultural Extension Directorate	Mr. Fanta Yimam	2022
8	MoA	Expert, Agricultural Extension Directorate	Mr. Amsalu Geletu	2021
9	EIAR	Researcher, Melkasa Agricultural Research Center	Mr. Fitsum Mirutse	2021
10	ABoA	Expert, Horticulture & Irrigation Water Management Directorate (Ethio-SHEP focal person)	Mr. Girma Bekele	2021, 2022
11	ABoA	Expert, Agricultural Extension Directorate	Mr. Abebe Dessie	2021
12	ABoA	Expert, Agricultural Extension Directorate	Mr. Tigabu Kebede	2022
13	West Gojam zone	Team leader, Horticulture team	Mr. Tamene Fikrie	2022
14	West Gojam zone	Expert, Horticulture team (Ethio-SHEP focal person)	Mr. Degisew Adamu	2021, 2022
15	West Gojam zone	Expert, Agricultural extension team	Mr. Mastewal Mulu	2022
16	Awi zone	Team leader, Horticulture Team	Mr. Addis Alemu	2022
17	Awi zone	Expert, Horticulture Team (Ethio-SHEP focal person)	Mr. Embial Birhan	2021
18	Awi zone	Expert, Horticulture Team (Ethio-SHEP focal person)	Mr. Berihun Mebratie	2022
19	Awi zone	Team Leader, Agricultural Extension	Mr. Girma Tafere	2022
20	OBoA	Horticulture Expert (Ethio-SHEP focal person)	Mr. Sheleme Beyera	2021, 2022
21	OBoA	Horticulture Expert	Mr. Tolessa Woyesa	2022
22	Arsi zone	Team Leader, Crop production & Protection	Mr. Hussein Gameda	2022
23	Arsi zone	Team Leader, Agricultural Extension	Mr. Tilahun Shambel	2022
24	Arsi zone	Agronomist, Irrigation Development (Ethio-SHEP focal person)	Mr. Dedefi Edaso	2021, 2022
25	Jimma zone	Team Leader, Crop production & protection	Mr. Asfaw Embabo	2022
26	Jimma zone	Team Leader, Agricultural Extension	Mr. Mekonnen Gemmachu	2022
27	Jimma zone	Agronomist, Irrigation Development (Ethio-SHEP focal person)	Mr. Amin Abbabiya	2021, 2022
28	IFAD	National Programme Coordinator, PASIDP-II	Mr. Nuredin Asaro	2021
29	IFAD	Agribusiness specialist, Oromia PASIDP-II	Mr. Antene Nuguse	2022
30	SAA	Crop Productivity Enhancement Theme Coordinator	Mr. Melese Liyhe	2021
31	JICA Ethiopia Office	Program officer Agriculture & rural development sector	Mr. Abera Awano	2021,2022

መቅደም

ይህ የሼፕ የአሰራር (ትግበራ) መመሪያ የተዘጋጀው በኢትዮጵያ መንግስትና በጃፓን እለማቀፍ ኤጀንሲ ((JICA)) መካከል በተደረገ የሁለትዮሽ ቴክኒካዊ ትብብር ፕሮጀክት፡ “የገበያ መር ግብርናን በማስተዋወቅ አነስተኛ መሬት ባላቸው አርሶ አደሮች ሀርተካልቸር ልማት የአቅም ግንባታ ፕሮጀክት” (ኢትዮ-ሸፕ) ከተገኙ ልምዶችና ተሞክሮዎች በመነሳት ነው።

የሼፕ ዘዴ ለመጀመሪያ ጊዜ ተግባራዊ የሆነው ከ2006 (እ.ኤ.አ) ጀምሮ በኬኒያ ውስጥ ሲሆን፣ በጃፓን እና በኬኒያ መንግስት መካከል በተደረገ ቴክኒካዊ ትብብር አማካይነት የኤክስቴንሽን አገልግሎት ለማጠናከር ትኩረት አድርጎ ነው። የፕሮጀክቱ አቀራረብ (ዘዴ) በመስክ ደረጃ ተግባራዊ ልምድ ሙከራ የፕሮጀክት ትግብራ ዘዴ ከተገኙ ልምዶችና ተሞክሮዎች በመነሳት ድክመቶችን በማረምና ጥሩ ተሞክሮዎች ላይ ማስፋትን መነሻ በማድረግ ነው።

በፕሮጀክቱ በተደረጉት ስራዎች የተገኘው ተሞክሮ እና ልምድ መሰረት አድርጎ የግብርና የኤክስቴንሽን ዘዴነት ጥቅም ላይ እንዲውል በአብዛኛው ትኩረት የሚያደርገው የአነስተኛ መሬት ባለቤት ለሆኑ አርሶ አደሮች አቅም በማሳደግ የአርሶ አደሮችን አስተሳሰብ ወደ ገበያ-ተኮር ግብርና ማሸጋገር ማለትም ከአምርቶ መሸጥ ወደ ለመሸጥ ማምረት ለመቀየር ይሰራል።

በ2022 (እ.ኤ.አ), የሼፕ ዘዴ በ23 አገሮች ውስጥ ተፈጻሚ ሲደረግ፣ ከአፍሪካ በተጨማሪም መካከለኛ ኤሰያ እና ላቲን አሜሪካ አገሮች ይህንን ምርጫ ልምድ ጥቅም ላይ ውሏል። ኢትዮ-ሼፕ ዘዴ በኢትዮጵያ ውስጥ የተጀመረው ከ2009 ዓ.ም (2017 እ.ኤ.አ) ጀምሮ ነው። በተለያዩ ቦታዎች የአነስተኛ መሬት ባለቤት የሆኑ አርሶ አደሮች ገቢ ማሳደግ ነው።

በፕሮጀክት ቡድኑ በስራ ላይ ያለው የግብርና ኤክስቴንሽን አገልግሎትን ለማሻሻል የሚያስችሉ ሥራዎች ተግባራዊ በማድረግ ላይ ይገኛል። ኢትዮ-ሼፕ ፕሮጀክት በኢትዮጵያ ውስጥ ተግባራዊ የተደረገው በኬኒያ ውስጥ ከዳቦረው የመጀመሪያ ዘዴ (original SHEP approach) በመከለስ እና ከአገሪቱ ነባራዊ ሁኔታ እንዲስማማ ተደርጎ ስለተቀረጸው “ኢትዮ-ሼፕ አቀራረብ”/ Ethio-SHEP Approach/ እውን ሊሆን ቻሏል። በኢትዮጵያ አሁን ካለው የግብርና ኤክስቴንሽን አገልግሎት ስርዓትና የተቋማቱ የትግበራ ሂደት ሁኔታ ጋር በማዋሃድና በማቀናጀት በፕሮጀክቱ ተግባራት ውጤት መሰረት ነው።

የመመሪያው ዓላማ

የዚህ የአሰራር (ትግበራ) መመሪያ ዋና ዓላማ የግብርና ኤክስቴንሽን አገልግሎት ሰጪዎች በሼፕ ዘዴ (ገበያ ተኮር የሆኑ) ስልጠና ፕሮግራሞች መቅረጽና መፈጽም አንዲችሉ ድጋፍ መስጠት ነው። የአሰራር መመሪያው ተጠቃሚዎች በግብርና ኤክስቴንሽን ሥርዓት ውስጥ በማካተት በየደረጃው በሚገኙ ፈፃሚ አካላት ዘንድ በተሟላ መልኩ ተግባራዊ እንዲደረግ ለማገዝ ይረዳ ዘንድ የተዘጋጀ ነው። ይህ የአሰራር መመሪያ ከፌደራልና ክልል እስከ ወረዳና ቀበሌ ድረስ በሀርተካልቸር ሰብሎች ላይ የኤክስቴንሽን አገልግሎትና የሙያ ድጋፍ ለመስጠት ሀላፊነት የተሰጣቸው የግብርና ባለሙያዎችና የልማት ሰራተኞች እንዲያገለግል የቀረበ ጥንቅር ነው።

ይህ የአሰራር መመሪያ በአመታዊ መደቦች የመንግስት ስልጠና ፕሮግራሞች ከፌደራል ግብርና ሚኒስቴር እስከ ክልል መንግስታት ግብርና ድረስ እንዲሁም በክልል ባለሙያዎች በዘን ለሚሰጡ ስልጠናዎች በተሟላ መልኩ ተግባራዊ እንዲደረግ ለማገዝ ይረዳ ዘንድ የተዘጋጀ ነው። በተጨማሪም ሌሎች ባለድርሻ አካላት ለግብርና ኤክስቴንሽን ባለሙያዎች ስልጠና በማካተት በየደረጃው ድጋፍ ለሚሰጡ የልማት አጋሮች ሊጠቀሙበት ይችላሉ።

የመመሪያው ተጠቃሚዎች የ“ኢትዮ-ሼፕ ዘዴ”ን በክልል፣ ዘን፣ ወረዳና ቀበሌ በራሳቸው አቅም ተግባራዊ እንዲያደርጉ ይጠበቃል። ለዚህም አንድ ደጋፊ የትግበራ ማጣቀሻ ይረዳቸው ዘንድ የትግበራ ሥራውን ለማገዝ የሚረዱ ስልቶችን (ናሙና ቅጾችን፣ ማሳያ ሰንጠረዦችን፣ ሞዴል ፕሮግራሞችን) በማካተት ቀርቧል። ይህ የአሰራር መመሪያ የተዘጋጀው በፕሮጀክቱ ውስጥ በአማራና በአሮሚያ ክልሎች በሚገኙ ልምዶች መሰረት ያደረገ ስለሆነ በተለያዩ ክልሎች ለሚገኙ ፈፃሚ አካላት በአካባቢያቸው ባለው ነባራዊ ሁኔታ ላይ መሰረት ያደረገ በሰነዱ የተከተቱትን

ናሙና/ ምዴል ፕሮግራሞች፣ ማሳያ ቅጾችና የስልጠና ቁሳቁሶች ማስተካከያ ማድረግ ኢትዮ-ሼፕ ያበረታታል።

የመመሪያው አወቃቀር

ይህ አሰራር (ትግበራ) መመሪያ በሶስት ምዕራፎች የተከፈለ ነው። የመጀመሪያው ምዕራፍ ጠቅላላ ያሉ ሀሳቦችን የያዘ ሲሆን በዚህ ክፍል የሼፕ ዘዴ አመጣጥ አጠቃላይ ዳራ፣ የንድፈ ሃሳብ ማዕቀፎችን፣ ኢትዮ-ሼፕ ፕሮጀክት ያስፈለገበት ምክንያቶች ተከተዋል። ሁለተኛው ምዕራፍ ኢትዮ-ሼፕ ፕሮጀክት ትግበራ ሂደት ደረጃ በደረጃ ያቀርባል። በተለይም ይህ ክፍል በተለያዩ ደረጃዎች ለሚገኙ ፈጻሚ አካላት በተጨማሪ ስልጠናዎች፣ ወርክሾፖች፣ ሌሎች ተግባራትን በማዘጋጀት ሂደት ላይ የምንጠቀምባቸውን ዘዴዎች በቅደም ተከተል ይተነትናል። ሶስተኛው ምዕራፍ አሳታፊ ስልቶች ያካተተ የሼፕ ተግባራት ክትትልና ግምገማን ይዘረዝራል። ሁለቱም/ምዕራፍ 2 እና ምዕራፍ 3 /በእያንዳንዱ ተግባር ውስጥ የተመሠረተ አጠቃላይ መግቢያና እንዲሳኩ የሚጠበቁ ዝርዝር አላማዎች ያቀርባል።

ከዚህ የአሰራር መመሪያ በተጨማሪም የኢትዮ-ሼፕ ፕሮጀክት ቡድን ከአጠቃላይ ኢትዮ-ሼፕ ዘዴ መተግበሪያ መመሪያ አንኳር ተግባራት በመውሰድ “ኢትዮ-ሼፕ ቀላል ፓኬጅ” የተሰኘ ቅጂ አዘጋጅቷል። ይህ ሰነድ የተዘጋጀው በአነስተኛ በጀት የሼፕ ዘዴ የአርሶ አደሮችን ወደ ገበያ መር ግብርና ለመደገፍ ተከታታይ የሆኑ ተግባራትን ቀርጿል። ከነዚህም መካከል ካሚሺባይ የኤክስቴንሽን መተግበር፣ ተባይ እና በሽታ ክስተትን ለመከታተል፣ ለመከላከልና ለመቆጣጠር የተዘጋጀ መመሪያ፣ የሥርዓተ-ጾታ ሁኔታ ትንተና ማዕቀፍ፣ እንዲሁም በርካታ ፎርሞች፣ የገበያ ጥናት፣ የሰብል መምረጥ ቅጽ፣ የፕሮጀክት መሰረታዊ መረጃና የመጨረሻ ዳሰሳ ጥናት ቅጾች፣ የሰብል የጊዜ ሰሌዳ፣ የምርት አጠቃላይ በጀት ስሌት የመሳሰሉትን መተግበርያ ሰነዶች ተዘጋጅተዋል። እነዚህ ለተጠቃሚ ምቹ የሆኑ መመሪያዎች፣ ማንዋሎች እና ቅጾች የተዘጋጁት በርካታ ፎቶግራፎችና ገላጭ ማሳያዎች በማካተትና በተጨማሪም ከመስክ የተገኘው ተሞክሮን መሰረት ያደረገ አቀራረብ በመሆኑ ተጠቃሚ ህብረተሰብ ክፍሎች በቀላሉ ሊረዱትና ጥቅም ላይ ሊውል እንደሚችል ይታመናል።

ስለሆነም ይህ የአሰራር መመሪያ /ማኑዋል/ በኢትዮጵያ የግብርና ኤክስቴንሽን ሥርዓት ውስጥ በተለያዩ ደረጃ የተሰማሩትን የግብርና ባለሙያዎች ጠቃሚ የሙያ ድጋፍ መመሪያ /ማኑዋል/ ሊሆን እንደሚችል ተስፋ እናደርጋለን። በተጨማሪም በአነስተኛ አርሶ አደሮች ሰብል ልማት ወደ ገበያ-ተኮር የግብርና አሰራር የሚደረገውን ሽግግር ለማሳለጥና ኑሮአቸውን ለማሻሻል አጋዥ የሆኑ ባለድርሻ አካላት ደረዳ ዘንድ ታምናባታል።

ምዕራፍ 1: አጠቃላይ ዳራ እና ጽንሰ-ሀሳብ

አጠቃላይ ጽንሰ-ሀሳባዊ ዳራ እና የፕሮጀክቱ ውጤት መረዳት

1. አጠቃላይ ጽንሰ-ሀሳብ እና ተጨባጭ ውጤት መረዳት

1.1. የኢትዮ-ሺፕ ፕሮጀክት አካሄድ:- መግቢያ

የኢትዮ-ሺፕ ፕሮጀክት አጠቃላይ ዳራ

ግብርና የኢትዮጵያ ኢኮኖሚ የጀርባ አጥንት ነው። በመሆኑም ከጠቅላላ አመታዊ ምርት መጠን (GDP) ግማሽ አካባቢ ለ85 በመቶ ኢትዮጵያዊ መተዳደሪያና በግምት 90 በመቶ የውጭ ምንዛሬ ምንጭ በመሆኑ የሀገሪቱ ዋነኛ የኢኮኖሚ መሰረት ቅድሚያ በመስጠት የተረጋጋ የማክሮ ኢኮኖሚ መፍጠር እና ኢኮኖሚውን ማሳደግ ዋነኛ ተግባር ነው።

ኢትዮጵያ ዘላቂነት ያለው የግብርና ልማት ማካሄድ የሚያስችሉ የተለያዩ የስነ-ምህዳር ቀጠናዎች፣ ሰፊና ለእርሻ ተስማሚ መሬት፣ በቂ የዝናብ መጠንና ከፍተኛ የሰው ጉልበት ሀብት እንዳሏት ይታወቃል። ይህንን የተፈጥሮ ሀብቷን በአግባቡ ጥቅም ላይ ለማዋል መንግስት የግብርና ክፍለ ኢኮኖሚው ለማዘመን የኤክስቴንሽን አገልግሎት ማጠናከር አንዱ የግብርና ፖሊሲን የማሻሻል አካል እንደሆነ ይታወቃል። ምንም እንኳን ከፍተኛ እምቅ አቅምና የመንግስት ሰፊ ጥረት ቢኖርም አሁንም አነስተኛ ይዘታ ባላቸው አርሶ አደሮች የኑሮ ደረጃቸውን ለማሻሻል ፈታኝ ሆኖ ቆይቷል።

በዘርፉ የሚስተዋሉ ተግዳሮቶችን ለመፍታት መንግስት በ2017 (እ.ኤ.አ) የኤክስቴንሽን ስትራቴጂ ቀርጿል። ይህ ስትራቴጂ ትኩረት የሚያደርገው አነስተኛ መሬት ይዘታ ያላቸው አርሶ አደሮች ከባህላዊ አመራረት ስርአት (አምርቶ ከመሸጥ) ወደ ገበያ-ተኮር ግብርና (ለመሸጥ ማምረት) ማሻገር ያለውን ጠቀሜታ አመለክቷል። በዚህ ሂደት አነስተኛ መሬት ይዘታ ያላቸው አርሶ አደሮች አስተሳሰባቸውን ወደ ገበያ-ተኮር ግብርና ለማሻገር ይቻል ዘንድ የኢትዮጵያ መንግስት ለጃፓን ዓለም ዓቀፍ የልማት ትብብር (JICA) የድጋፍ ጥያቄ አቅርቧል። በመቀጠልም በመንግስትና በጃይካ (JICA) መካከል በተደረገ ምክክር ተከትሎ “አነስተኛ ይዘታ ያላቸውን አርሶ አደሮች ገበያ ተኮር የአትክልት/ፍራፍሬ ልማት አጋዥ ፕሮጀክት” የተሰኘ የስልጠና ፕሮግራም ከ2014 (እ.ኤ.አ) ጀምሮ መስጠት ተጀመረ።

በጃፓን አገር ስልጠና ከወሰዱ በኋላ የበፊት ተሳታፊዎች በኦሮሚያ ክልል የሙከራ (pilot) ፕሮጀክት ተግባራት ተጀምሯል። ፕሮጀክቱ በትግባራ ሂደት እያለ ቢሆንም በታቀፉት አርሶ አደሮች መካከል በርካታ አዎንታዊ ለውጦች ተስተውለዋል። ለመጥቀስ ያክል ግብዓት በጋራ መግዛትና ምርት በጋራ የመሸጥ ተግባራት እና ተጨማሪ ሰብሎች የማምረት (ከፍተኛ ዋጋ ያላቸው እንደ ነጭ ሽንኩርት ጨምሮ) ለውጦች ታይተዋል።

ከሙከራ ስራዎች የተገኘው ውጤታማ ተሞክሮ ተከትሎ አሁን በትግባራ ያለው ፕሮጀክት “**አነስተኛ የመሬትይዘታ ያላቸውን አርሶ አደሮች ገበያ ተኮር የአትክልት/ፍራፍሬ ልማት አጋዥ ፕሮጀክት(ኢትዮ-ሺፕ)**” ከ2017 እ.ኤ.አ ጀምሮ በአማራና በኦሮሚያ ክልሎች በሚገኙ 14 ወረዳዎች ተግባራዊ ተደረገ። ይህ ሰነድ የተዘጋጀው ፕሮጀክቱ ላለፉት ሰባት (7) አመታት በአማራና በኦሮሚያ ክልሎች የተገኙ ልምዶች መሰረት በማድረግ መሆኑን መገንዘብ ይቻላል።

የፕሮጀክቱ አጭር መግለጫ

የፕሮጀክት ስም:- አነስተኛ ይዘታ ያላቸው አርሶ አደሮች ገበያ ተኮር የአትክልት/ፍራፍሬ ልማት አጋዥ ፕሮጀክት (ኢትዮ-ሼፕ)

ፈጻሚ አካል / የፕሮጀክቱ ባለቤት:- የኢትዮጵያ ፌዴራላዊ ዲሞክራሲያዊ ሪፐብሊክ ግብርና ሚኒስቴር፣ የአማራ ክልል ግብርና ቢሮ እና የኦሮሚያ ክልል የግብርናና ተፈጥሮ ሀብት ቢሮ፣

የፕሮጀክቱ ቆይታ:- እ.ኤ.አ ጥር 2017 - ጥር 2023

ተጠቃሚዎች:- ሰራተኞች (የግብርና ሚኒስቴር፣ የአማራና ኦሮሚያ ክልሎች የግብርና ቢሮዎች)፣ አነስተኛ መሬት ያላቸው አርሶ አደሮችናቸው፡፡
: (ጠቅላላ ተጠቃሚዎች¹: በግምት 6,000 አርሶ አደሮች)

የተመረጡ ቦታዎች:- በአማራ ክልል በአዊ ዞን እና ምዕራብ ጎጃም ዞኖች በሚገኙ 7 ወረዳዎች፣ በኦሮሚያ ክልል አርሲና ጂማ ዞኖች የታቀፉ 7 ወረዳዎች ናቸው፡፡

ሰንጠረዥ 1. የፕሮጀክቱ መግለጫ

የፕሮጀክቱ ስም:-	አነስተኛ ይዘታ ያላቸው አርሶ አደሮች ገበያ ተኮር የአትክልትና ፍራፍሬ ልማት አጋዥ ፕሮጀክት (ኢትዮ-ሼፕ)
የፕሮጀክቱ ጊዜ:-	ጥር 2017 - ጥር 2023 እ.ኤ.አ.(6 ዓመት)
ፈጻሚ /የፕሮጀክቱ ባለቤት:-	የኢትዮጵያ ፌዴራላዊ ዲሞክራሲያዊ ሪፐብሊክ ግብርና ሚኒስቴር፣ የአማራ ክልል ግብርና ቢሮ እና የኦሮሚያ ክልል ግብርናና የተፈጥሮ ሀብት ቢሮ፣
በፕሮጀክቱ የሚታቀፉ ቦታዎች:-	አስራ አራት (14) ወረዳዎች ፣- ሰባት (7) ከአማራ ክልል፣ ሰባት(7) ከኦሮሚያ ክልል,
የፕሮጀክቱ ግብ:-	የሼፕ አቀራረብ ገበያ ተኮር ግብርና በኢትዮጵያ መንግስት ተግባራዊ ይደረጋል
የፕሮጀክቱ ዓላማ:-	የሼፕ ዘዴን በስኬታማነት ተፈጻሚ ሲደረግ አርሶ አደሩ ከአትክልት ልማት የሚያገኘውን ገቢ መጨመር ስለሚያስችል ፕሮጀክቱ በሌሎች ቦታዎች የማስፋፋት ተግባር ይቀጥላል
የፕሮጀክቱ ውጤቶች:-	<p>ውጤት 1. የኤክስቴንሽን አገልግሎት የመስጠት አቅምን በሼፕ ዘዴ መሰረት መገንባት መቻሉ፣</p> <p>ውጤት 2. ስኬታማ የኤክስቴንሽን አገልግሎት በሼፕ ዘዴ መሰረት በፕሮጀክቱ ለታቀፉ አርሶ አደሮች መስጠት መቻሉ፣</p> <p>ውጤት 3. የሼፕ የተቀናጀ የኤክስቴንሽን ፓኬጆች ማለትም ሙሉ ፓኬጅ በሼፕ ለታቀፉ አርሶ አደሮች ቡድኖች የሚሰጥ እና ከፊል የሆኑትን ፓኬጆች በተለያዩ ስልጠና እድሎች ላይ ተፈጻሚ ሲደረግ ለቀጣይ ትግበራም ጥቅም ላይ አንዲውሉ እቅድ ይዘጋጃል፡፡</p>

¹ ተጠቃሚ አርሶ አደሮች ሁለት ክፍሎችን ያካትታል፡- (1) በፕሮጀክት የታቀፉትን አርሶ አደሮች፣ (2) የፕሮጀክቱ ተጠቃሚ አርሶ አደሮች አባል የሆኑባቸው የመስኖ ውሃ ተጠቃሚ ማህበራት፡፡ ፕሮጀክቱ የተቀረጸው ቀጥተኛ ያልሆኑ ተጠቃሚ አርሶ አደሮች በ(2)ኛው ክፍል የታቀፉ ሲሆን፣ ምክንያቱም አንዳንድ የስልጠና እድሎች በቀጥታ ለታቀፉት አርሶ አደሮች ብቻ ሳይሆን አጠቃላይ የመስኖ ውሃ ተጠቃሚ ማህበራት አባላት የሆኑትን አርሶ አደሮች ያካትታል፡፡

2. የሼፕ ዘዴ ጽንሰ ሃሳብ

2.1. የሼፕ ንድፈ ሀሳባዊ ዳራ

የሼፕ ዘዴ ጽንሰ ሃሳባዊ እድገት ከሁለት (2) አካዳሚያዊ ንድፈ-ሀሳቦች ጋር ትስስር አለው። እነሱም፡- “ተመጣጣኝ ያልሆነ መረጃ ላይ የተመሰረተ ግብይቶች” (markets with asymmetric information) በሚለው የኢኮኖሚ ጽንሰ-ሃሳብ እና “በራስ መወሰን ንድፈ-ሀሳብ” (Self Determination Theory) በሚለው የስነ-ልቦና ጽንሰ ሃሳብ ናቸው። ከዚህ በታች ተዘርዝረዋል።

2.1.1. ያልተመጣጠነ የገበያ መረጃ (Markets with asymmetric information)

ተመጣጣኝ ያልሆነ መረጃ አለ ማለት በገዢና ሻጭ መካከል ተመጣጣኝ ያልሆነ መረጃ ሲኖራቸው እንደ ማለት ነው። ለምሳሌ፡ አርሶ አደሮች በግብይት ዙርያ ያላቸው መረጃ (የምርቶቻቸውን ተፈላጊ ጥራት/ምርት መጠን (ብዛት) የዋጋ መዋዠቅ፣ በገበያ ተፈላጊነትና ከፍተኛ ፍላጎት ያለው የምርት ዝርያ) አናሳ ከሆነ ጅምላ ሻጮች ወይም ነጋዴዎችና ደላሎች የአርሶ አደሮችን የመረጃ ክፍተት እንደ ደካማ ጎን ሊጠቀሙበት ይችላሉ። ስለሆነም በአምራቾችና በተቀባዮች መካከል የሚደረገው የድርድር ሂደት በአምራቾች ያነሰ ተጠቃሚነት ላይ የመጠናቀቁ እድል ከፍተኛ ነው። በዚህም ምክንያት አምራቾች ምርታቸውን በአነስተኛ ዋጋ ለመሸጥ ይገደዳሉ።

በዚህ ጽንሰ ሃሳብ መሰረት፣ እጅግ ወሳኝ ከሆኑ ነገሮች ቀዳሚው ትኩረት በተለያዩ የገበያ እሴት ሰንሰለት ተዋንያን መካከል የጋራ መተማመን መገንባት ነው። ይህንን ክፍተት ለመሙላት ኢትዮ-ሼፕ በርካታ ተግባራትን ያከናውናል። ከአርሶ አደሮች አንጻር፡- የገበያ ጥናት፣ የሰብል ማምረት የጊዜ ሰሌዳን ማዘጋጀት፣ የወጪና ገቢ የሂሳብ ስሌት (በጀት) ዝግጅት፣ የገበያ ትስስር ፎረም መሳተፍ እና በኤክስቴንሽን ሰራተኞች በኩል ቀጣይነት ያለው ቴክኒካዊ ድጋፍ/ምክር አገልግሎት እንዲያገኙ ማስቻልን ያካትታል።

ከምርት ተቀባዮች/ገዢዎች አንጻር ሲታይ አምራቾች በቂ ምርት ለማቅረብ ከቻሉ ጅምላ ሻጮች የማምረቻው ቦታ ርቀት ቢኖረውም ከአምራቾች ቦታ ደርሶ በመረከብ አትክልትን የመግዛት ፍላጎት ይኖራቸዋል። በሌላ በኩል በአቅራቢያቸው ገበያ ካገኙ አምራቾችም በቂ ምርት ማቅረብ ይችላሉ። ይህ ማለት ምርታቸውን ወደ ማዕከላዊ ገበያ ለማጓጓዝ ከፍተኛ ወጪ የሚጠይቅ በመሆኑ የአርሶ አደሩ የማምረት አቅምና ፍላጎት ይቀንሳል። ጅምላ ሻጮች ከአምራቾች የሚረከቡ ከሆነ ግን ምርታቸውን ማሳደግ ብቻ ሳይሆን የማጓጓዣ ዋጋን ቀንሰው የመሸጥ ፍላጎት ይኖራቸዋል። በሼፕ ዘዴ እሳቤ መሰረት የገበያ ጥናትና የገበያ ትስስር ፎረም (መድረክ) ተግባራት ጅምላ ሻጮችና አርሶ አደሮች ውይይት በማድረግ የመረጃ ክፍተቱን የመሙላት አቅም አለው።

**“አርሶ አደሮች ጥራት ያለውና ጥራት የሌለው ምርት የመቀላቀል ሁኔታ የታይባቸዋል --- “
(የገበያ መረጃ ክፍተትን የመቅረፍ አስፈላጊነት)**

የኤክስትንሽን ሰራተኛ

“በወረዳቸን ያሉትን ክፍተቶች ዘርዘረን ከላየን በኋላ አንደ ለማት ሰራተኛነቱ ሃፍረት ተሰምቶኛል። ከአትክልት ሰብሎች ልማት ተያይዞ ያሉትን ችግሮች ሳሰብ ሁሉም ከገበያ አካይያ የመነጨ ይመስለኝ ነበር። አሁን ግን ዋናው ክፍተት የአቅርቦት (ከባለሙያዎችና አርሶ አደሮች ችግር) የተነሳ የምርት ጥራት መጻደል፣ የተበጣጠሰ አቅርቦት (አንስተኛ ምርት) ለገበያ ማቅረብ፣ በወቅቱ አለማቅረብ የመሳሰሉትን ችግሮች ተገንዝቢያለሁኝ።”

አርሶ አደር

“አርሶ አደሮች ጥራት ያለውና ጥራት የሌለው ምርት የመቀላቀል ሁኔታ፣ በተበላሹ (የተጎዱ) ምርቶች ለገበያ ማቅረብ፣ በተፈለገው ወቅት ምርታችን ለገበያ አለማቅረብ (በተናጠል የተበጠሰ ምርት ማቅረብ፣ ወ.ዘ.ተ) ችግሮች በዘርፉ የሚታዩ ይታያሉ። ከማራች አርሶ ሀይቶች ጋር በችግሮቹ ዙርያ ውይይት ካደርግን በኋላ ግን አንዳንዶቹ በተፈለገው መተን ማምረት ጀምረዋል። በኛ በኩል ይህ ተመራጭ ያደርገዋል፣ ምክኒያቱም የግብይት ወጪ ይቀንሳል። ከአምራቾች ጋር ምርቶቻችን በተጥራት ደረጃ አምዴለዩ ለዚህም ከፍ ያለ ዋጋ ለመክፈልን ፍቃደኞች መሆናችን ከስምምነት ላይ ደርሰናል። በጥራት ደረጃ ለይተው ማቅረብ ካልቻሉ ግን መርጦ መግዛት ግድ ይላል።”

ጅምላ ሻጭ ገበያ

ከነጋዴዎች ጋር ውይይት ባደርግንበት ጊዜ አኛ አዚሁ ቅርብ አያለን አነሱ በጣም ሩቅ በታ ተገዘው ለየዘተ መሆናቸው ባውቅሁኝ ጊዜ በራሴ ሃፍረት ተሰምቶኛል። አኛ አርሶ አደሮች ነን አያልን ገባያው የሚፈልገው አንደ አርሶ አደር ማቅረብ አለመቻላችን ተቀባይነት የለውም። አሁን ብዙ ነፍገር አልፈልግም፣ ይልቅ በተግባር ምን መስራት አንዳለብን ወስኛለሁኝ። በቀጣዩ የምርት ዘመን የምታዩት ይሆናል። ለዚህም ዘር መግዛት እጀምራለሁ አናም በነሐሴ ወር ችግኝ በማፍላት ምርቴም በመስበረም ለገበያ ማቅረብ አትጃለሁኝ።”

ስዕል 1. ያልተመጣጠነ የገበያ መረጃ የመቅረፍ ጠቃሚነት

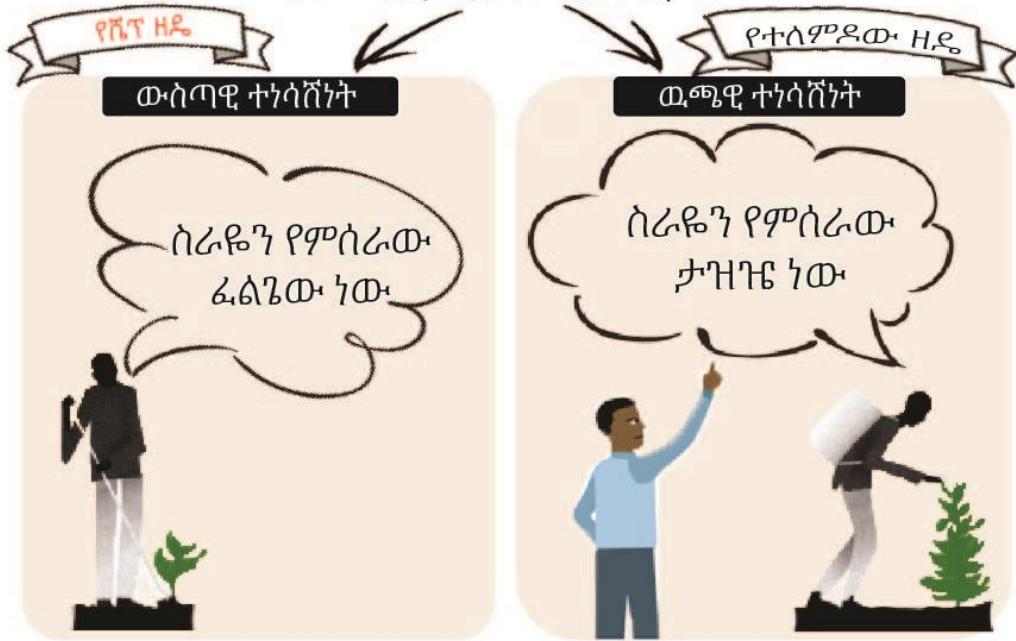
2.1.2. የራስ ጉዳይ በራስ መወሰን ንድፈ-ሀሳብ (self-determination theory)

ተነሳሽነት ምንድነው?

ተነሳሽነት (Motivation) ስንል “አንድን ነገር አደርገዋለሁ” ብለን ማሰብ እንድንጀምር የሚያነሳሳን ባህሪ ነው ተብሎ ሊገለጽ ይችላል። የተነሳሽነት አይነቶች በሁለት ሊከፈል ይችላል፡- 1) ውስጣዊ ተነሳሽነት፣ እና 2) ውጭዊ ተነሳሽነት (ስዕል 2 ይመልከቱ) ።

ውስጣዊ ተነሳሽነት፡- ውስጣዊ ተነሳሽነት ያላቸው ሰዎች አንድ ስራ የሚሰሩበት ገፊ ምክንያት በስራው ውጤት ውስጣዊ ግለ-እርካታ ስለሚያገኙበት ነው ። ባንጻሩ ደግሞ አንድ ሰው አንድን ነገር እንዲሰራ ያነሳሳው ምክንያት ውጭዊ ተጽዕኖ (ለምሳሌ፡ ሽልማት ለማግኘት ወይም ቅጣትን በመፍራት) ከሆነ ገፊ ምክንያቱ ውጭዊ ተነሳሽነት ይባላል። ተነሳሽነትን በተመለከተ ከውስጣዊ ወይም ውጭዊ ፍላጎት የመነጨ መሆኑን ለመወሰን “የራስን ጉዳይ በራስ መወሰን” (self-determination theory) በሚባለው ንድፈ-ሀሳብ መሰረት ላይ የተመሰረተ የሰው ስነ-ልቦናዊ/ የሳይኮሎጂካል ፍላጎቶች ማዕቀፍ መጠቀም ይቻላል።

2ቱ መሰረታዊ የተነሳሽነት አይነቶች



ስዕል 2. ሁለት አይነት ተነሳሽነቶች አሉ፡- ውስጣዊ እና ውጭዊ

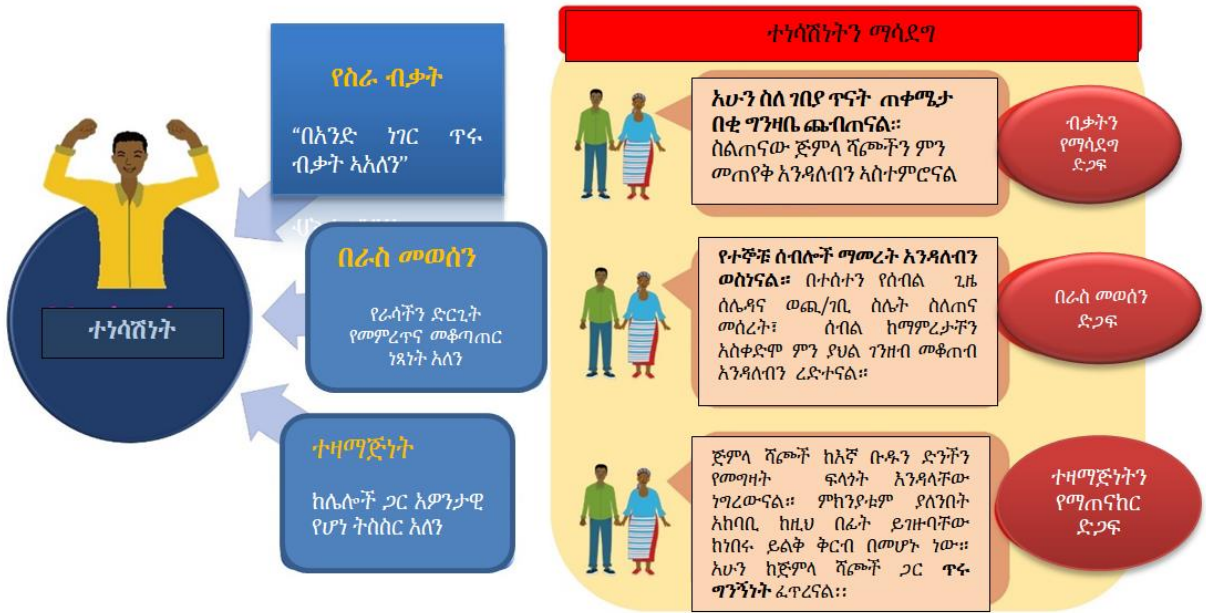
ይህ በራስ የመወሰን ጽንሰ-ሃሳብ እንደሚገልጸው ሰዎች ተፈጥሮአዊ የሆኑ ስነ(3) ስነ-ልቦናዊ ፍላጎቶች አላቸው። እነሱም፡ ነጻነት (autonomy)፣ ብቃት (competence) እና ተዛማጅነት (relatedness) ይባላሉ። (ስዕል 2 ይመልከቱ)። በጽንሰ ሃሳቡ እሴቱ መሰረት ሰዎች እያንዳንዱ ፍላጎታቸውን ይበልጥ ባሳኩ መጠን ስራቸውን በውስጣዊ ተነሳሽነት እንደሚሰሩ ተደርጎ ሊወሰድ ይችላል። ውስጣዊ ተነሳሽነት ስራችንን ይበልጥ እንድንወደው ያደርጋል።

ነጻነት/በራስ የመመራት አቅም (Autonomy) ውሳኔ ሰጭነትን ይመለከታል። ይህ ፍላጎት የሚለካው ሰዎች የራሳቸውን ጉዳይ በራሳቸው ፍቃድ ተመስርተው መወሰን ሲችሉ ነው። ባንጻሩ ደግሞ፡ በሌሎች ሰዎች ሲነገራቸው/ በውጭዊ ተፅዕኖዎች ምክንያት ከሆነ/ በውሳኔው ደስተኛ አይሆኑም።

ብቃት (Competence) - ማለት አንድን ስራ በአግባቡ ለመፈጸም የሚያስችሉ ግለ-ክህሎቶችን ይመለከታል። ብቃትን ለማመልከት የስራው አይነት በጣም ቀላል ወይም በጣም ከባድ/ውስብስብ መሆን የለበትም። ለምሳሌ፡- ለአንድ ጀማሪ አርሶ አደር የተሻሻለ የድንች ዝርያ በሰፊ ማሳ ላይ ማምረት ከባድ ሊሆን ይችላል። ነገር ግን የሚያስፈልገውን መነሻ ካጥታል እና የሰው ጉልበት ታሳቢ በማድረግ በአነስተኛ መደብ መጀመር ይቻላል። ምክንያቱም የተሻሻለ ዝርያ መጠቀም ከፍተኛ አንክብካቤን ይፈልጋል። እንደሚታወቀው የተሻሻለ የሰብል ዝርያዎች ከአካባቢ ዝርያ ይልቅ ብዙ ጊዜ ለተባይና በሽታ ጥቃት ይበልጥ ተጋላጭ በመሆናቸው ነው። በተለይ ስነ-ምህዳሩ ምቹ ካልሆነ ከባቢያዊ ሁኔታዎች (ከፍተኛ እርጥበት አልያም በጣም ደረቅ ሁኔታ) ችግሩን ከባድ ያደርገዋል። ከዚህ አንጻር የኢትዮ-ጄፕ ፕሮጀክት አቀራረብ የአርሶ አደሮችን ችሎታ/ተወዳዳሪነት ለማሳደግ ያላቸውን ክፍተት በመለየት የተመረጡ ሰብሎችን ለማምረት ተግባራዊ ቴክኒካዊ ስልጠናዎችን እና ፍላጎትን መሰረት ያደረገ የምክር አገልግሎት መስጠት ላይ ትኩረት ያደርጋል።

ለአንዳንድ ሰው ቀላል የሆነ ለሌላ ሰው ከባድ ሊሆን ይችላል። ስለዚህ የኤክስቴንሽን ባለሙያዎች ለአርሶ አደሮች ተገቢ መረጃ በመስጠት ተነሳሽነታቸውን ከፍ ለማድረግ ቁልፍ ተግባር ነው።

ተዛማጅነት (Relatedness) - ማለት ሰዎች በአካባቢያቸው ያላቸውን የማህበራዊ ትስስር ደረጃ የሚያደብኩን ስሜት ያመለክታል። **ለምሳሌ**- ጓደኛህ ካንተ ድጋፍ ስትጠይቅ/ሲጠይቅ እሷን/እሱን ማገዝ ችግር ላይኖርብህ ይችላል። ነገር ግን የማትወደው ሰው ከሆነ ለድጋፍ የጠየቀህ ስሜትህ ምን ሊመስል ይችላል? እሷን/እሱን የማገዝ ፍላጎት አይኖርህም። የዚህ ምሳሌ ቁልፍ የሆነው መልዕክት የኤክስቴንሽን ባለሙያዎች ከአርሶ አደሮች ጋር ያላቸውን ግንኙነት መገንባት ቀዳሚ ተግባር ነው። ይህን ለማሳካት ኢትዮ-ጄፕ በአርሶ አደሮች እና በባለ ድርሻ አካላት መካከል ያለውን ትስስር ለማጠናከር ዕድል ይፈጥራል።



ስዕል 3. ሰዎች ሰስቱን ስነ-ልቦናዊ ፍላጎቶች (ነጻነት፣ ብቁነት (ችሎታ/ ተወዳዳሪነት) እና ተዛማጅነት) በአንድነት ሲያሳኩ ውስጣዊ ተነሳሽነት ይሰማቸዋል። አንዱ ወይም ሁለቱ ብቻ ግን በቂ አይደለም።

ከላይ ከተዘረዘሩት ፍላጎቶች አንዱም ካለሟሉ አርሶ አደሮች ምንም ዓይነት ተነሳሽነት የላቸውም። በተቃራኒው ደግሞ ሁሉንም ፍላጎቶች ያሳኩ ከሆነ ሙሉ ውስጣዊ ተነሳሽነት ይኖራቸዋል

2.2. የኢትዮ-ጅፕ ትግበራ አራት (4) ወሳኝ ደረጃዎች

የኢትዮ-ጅፕ ዘዴ ከላይ የተገለጹትን ሁለቱ (2) አካዳሚያዊ ንድፈ-ሀሳቦች እውን ለማድረግ፡- የአርሶ አደሮችን ተነሳሽነት ለማሳደግ የሚያስችሉ ተከታታይ የአቅም ግንባታ ስልጠናዎችና የምክር አገልግሎት በጥንቃቄ ተቀርጸው ደረጃ በደረጃ ተፈጻሚ ይደረጋሉ። የኢትዮ-ጅፕ ዘዴ በፕሮጀክት ቀረጻና ትግበራ ሂደት በ4 ዋና ደረጃዎች መሰረት ያደረገ ሆኖ፣ ቁልፍ የሸጥ ፕሮጀክት ተግባራት ከዚህ በታች በቅደም ተከተል ተዘርዝረዋል።

- ደረጃ 1: የፕሮጀክት ግብ ከአርሶ አደሮች ጋር መጋራት
- ደረጃ 2: የአርሶ አደሩን ግንዛቤ ማሳደግ
- ደረጃ 3: የአርሶ አደሮች የመወሰን አቅም ማሳደግ
- ደረጃ 4: አርሶ አደሩ ክህሎት ማግኘት (ስዕል 4 ይመልከቱ). እነዚህ አራት ደረጃዎች ከዚህ በታች በቅደም ተከተል ተዘርዝረዋል።

አራት (4) ደረጃዎች	ዋና ዋና ተግባራት (Activities)
1. ግቡን እና ዓላማውን ለአርሶ አደርና ለአጋር አካላት ማስተዋወቅ	- የትውውቅ ፕሮግራም ማካሄድ
2. የአርሶአደሮችን ግንዛቤ ማሳደግ	- አሳታፊ መሰረታዊ መረጃ የዳሰሳ ጥናት - የገበያ ጥናት
3. የአርሶአደሮችን ውሳኔ ሰጭነት አቅም ማሳደግ	- የሰብል መምረጥ - የሚያጋጥሙ ችግሮችን ልየታ ፣ የሰብል አመራረት የጊዜ ሰሌዳ ማዘጋጀትና ማለማመድ - (እንደ አስፈላጊነቱ) የባለድርሻ አካላት መድረክ ማዘጋጀት
4. የአርሶአደሩን እውቀትና ክህሎት ማሳደግ	- በገበሬ ማሳ ላይ ስልጠና መስጠት - የስርዓተ ሥራ ስልጠና በመስጠት ግንዛቤ ማሳደግ - (እንደ አስፈላጊነቱ) የልምድ ልውውጥ እና ጉብኝት ማካሄድ - የመስክ ቀን/ የልምድ ልውውጥ ጉብኝት
የክትትልና ግምገማ (አሳታፊ የመጨረሻ ውጤት ዳሰሳ ጥናት ማካሄድን ያካትታል)	

ስዕል 4. የጅፕ ትግበራ አራት ደረጃዎች

ደረጃ 1: የሼፕ ግብ ከአርሶ አደሮች ጋር መጋራት

ኢትዮ-ሼፕ ፕሮጀክት አቀራረብ የተቀናጀ አሳታፊና ከታች ወደ ላይ አካሄድ መሰረት ያደረገ ኤክስቴንሽን አገልግሎት መሆኑን ለአርሶ አደሮች ማስተዋወቅ አስፈላጊ ነው። ዓላማውን ገና ከጅምሩ ከአርሶ አደሩ ጋር ውይይት በማድረግ በኢትዮ-ሼፕ ለታቀፉት አርሶ አደሮች ፕሮጀክቱ የሚያስገኝላቸውን ጥቅም ማስተዋወቅ እና በሼፕ ዘዴ የትኞቹ ተግባራት የሚያካትት መሆኑን በግልጽ ማሳውቅ ወሳኝ ምዕራፍ ነው። የዚህ ሂደት ዋና ዕሰቤ ተሳታፊ አርሶ አደሮችን በፍቃደኝነት በመምረጥ፣ አቅማቸውን በመገንባት እና ያላቸውን ሀብት በአግባቡ በመጠቀም ኑሮዎቻቸውን በዘላቂነት አንዲያሻሽሉ ማድረግ ይቻላል።


ደረጃ 2: የአርሶአደሩን ግንዛቤ ማሳደግ

ይህ በዋናነት አርሶ አደሩ ነባራዊ ሁኔታውን ለመረዳት ይችል ዘንድ አሳታፊ የሆኑ መሰረታዊ የመረጃ ዳሰሳና የገበያ ጥናት ማካሄድን ያካትታል። የገበያ ጥናት የሚካሄደው አርሶ አደሮች ያሉትን እድሎች እንዲያውቁና ለአትክልት ሰብል ልማት የሚሆን ዕምቅ ምቹ ሁኔታዎችን እንዲያውቁ የሚረዳ ነው። የአርሶ አደሩን ግንዛቤ ለማሳደግ አርሶ አደሮች በአትክልት ማምረት ዙሪያ ያሉትን ዕድሎች/ አቅም እንዲረዱት የመጀመሪያው ተግባር “ግብርናን እንደ ንግድ ሥራ” ማሰብ የሚፈጠርበት ሂደት ነው።

ደረጃ 3: የአርሶ አደሮችን የመወሰን አቅም ማሳደግ

ደረጃ 3 የአርሶ አደሩን የመወሰን አቅም ማሳደግ የዚህ ተግባር አላማ በደረጃ 2 የገበያ ጥናት ውጤትና የአካባቢውን ስነምህዳር መሰረት በማድረግ አርሶ አደሩ የሚያመርተውን ሰብል እንዲመርጥ ማድረግ ፣ አርሶ አደሩን የመወሰን አቅም ማሳደግ ፣ የሰብል ማምረት እቅድ ምርቱን በሚፈለገው ጊዜና በመረጠው ገበያ እንዲያቀርብ የሰብል የጊዜ ሰሌዳ እንዲያዘጋጅ ማድረግ እና የእያንዳንዱን ሰብል በጀት (ወጪ እና የትርፍ ገቢ) ትንተና ከተደረገ በኋላ አርሶ አደሮች አሳታፊ በሆነ መንገድ ለምርት የሚሆኑ ሰብሎችን ይመርጣሉ። አርሶአደሮች ምን መስራት አንዳለባቸው በራሳቸው መወሰን ይችላሉ፤ ስለዚህ አርሶ አደሩ እራሱን ለመለወጥ ውሳኔ እንዲወስን እድል ይሰጣል። የኤክስቴንሽን ባለሙያዎች ሚና የአርሶአደር እቅድ ዝግጅት ላይ ድጋፍ መስጠት ይሆናል።

የራሳችን ድርጊት የመምረጥና መቆጣጠር



ደረጃ 4: የአርሶ አደሩን እውቀትና ክህሎት ማሳደግ

በ4ኛውና የመጨረሻው ደረጃ ፍላጎት ላይ መሰረት ያደረገ በኤክስቴንሽን ባለሙያዎች ተግባራዊና ሙያዊ ስልጠና ለአርሶ አደሩ ይሰጣሉ። ብዙ ጊዜ የሚነሳው ጥያቄ ፕሮጀክቱ በቀጥታ አስፈላጊ ቴክኒካል የክህሎት ስልጠና ከመስጠት ይልቅ ረጅም ሂደት ቅድሚያ ማከናወን እንዳስፈለገ ግልጽ አይደለም። ምክንያቱም ከላይ በ2.1.1.(ተመጣጣኝ ያልሆነ መረጃ ያላቸው ግብይቶች) እንደተገለጸው አርሶ አደሮች የገበያ ጥናት ከማድረጋቸው በፊት ማምረት የሚፈልጓቸውን ሰብሎች የሚወሰኑት ባላቸው ውስን እና በቂ ያልሆነ መረጃ ስለሚሆን ውሳኔውም የተሳሳተ ይሆናል። በተጨማሪም የኢትዮ-ሺፕ ፕሮጀክት 4ቱም ደረጃዎች በቅደም ተከተል በማለፍ አርሶአደሮች በገበያ ጥናቱ ምን አይነት መረጃ መሰብሰብ እንዳለባቸው እና የተሰበሰበው መረጃ እንዴት መተንተን እንደሚችሉ ይማራሉ። በተለይ ቀጥሎ በሚዘጋጀው የሰብል መረጣ ዝግጅት ማምረት የሚፈልጓቸውን ሰብሎች ከመወሰናቸው በፊት በገበያ ውስጥ ያሉትን እውነታዎች እንዲያውቁ የሚረዳ ክህሎት ያዳብራሉ።



“ለአንድ ሰው ዓሳ ስትሰጠው የአንድ ቀን ምግብ ሰጠኸው ማለት ነው። ዓሳን ማጥመድ ካስተማርከው ግን ዕድሜ ልኩን ቀለብከው ማለት ነው።”

ምዕራፍ 2: የ“ኢትዮ-ሴፕ” ፕሮጀክት የትግበራ ሂደት መመሪያ

2-1: የዝግጅት ሂደት

1. ቅድመ-ዝግጅት 1. የግንዛቤ ማሳደግ ማነቃቂያ ወርክሾፕ እና የመነሻ ዕቅድ ዝግጅት

የዝግጅት ሂደት	ተግባራት	አዚህ ጋር ነን
ሂደት- 1	የሼፕ ዘዴን ለማስተዋወቅ ወርክሾፕ ማካሄድ (ለአስፈጻሚ አካላት) ፣ ስለ ተጠቃሚ ቦታዎች/ቡድኖች አመራረጥ፣ መግቢያ፣ ፍላጎት/መነሻ ዕቅድ አቀራረብ፣ እና የሼፕ ዘዴን ለማስተዋወቅ የግንዛቤ መርሀ-ግብር ማዘጋጀት ሂደት (ለፈጻሚ አካል)	←
ሂደት- 2	ለፕሮጀክቱ ምቹ የሆኑ ወረዳዎች አመራረጥ	
ሂደት- 3	የሼፕ ዘዴ የአስፈጻሚዎች ስልጠና ፕሮግራም ማዘጋጀት	
ሂደት- 4	የሼፕ ዘዴን ለመተግበር ምቹ የሆኑ አርሶ አደሮች/ የአርሶ አደር ቡድኖች አመራረጥ	
አራት (4) ደረጃዎች	ዋና ዋና ተግባራት (Activities)	
1. ግቡን እና ዓላማውን ለአርሶ አደርና ለአጋር አካላት ማስተዋወቅ	- የትውውቅ ፕሮግራም ማካሄድ	
2. የአርሶአደሮችን ግንዛቤ ማሳደግ	- አሳታፊ መሰረታዊ መረጃ የዳሰሳ ጥናት - የገበያ ጥናት	
3. የአርሶአደሮችን ውሳኔ ሰጭነት አቅም ማሳደግ	- የሰብል መምረጥ - የሚያጋጥሙ ችግሮችን ልዩታ ፣ የሰብል አመራረት የጊዜ ሰሌዳ ማዘጋጀትና ማለማመድ - (እንደ አስፈላጊነቱ) የባለድርሻ አካላት መድረክ ማዘጋጀት	
4. የአርሶአደሩን እውቀትና ክህሎት ማሳደግ	- በገበሬ ማሳ ላይ ስልጠና መስጠት - የስርዓተ ጾታ ስልጠና በመስጠት ግንዛቤ ማሳደግ - (እንደ አስፈላጊነቱ) የልምድ ልውውጥ እና ጉብኝት ማካሄድ - የመስክ ቀን/ የልምድ ልውውጥ ጉብኝት	
የክትትልና ግምገማ (አሳታፊ የመጨረሻ ውጤት ዳሰሳ ጥናት ማካሄድን ያካትታል)		

1.1. መግቢያ

የኢትዮ-ሼፕ ፕሮጀክት ቀዳሚ ተግባር የሼፕ ዘዴን የግንዛቤ መርሀ-ግብር በማዘጋጀት ለወረዳና ዞን አመራሮች እንዲሁም ለወረዳ ሆርቲካልቸር ልማት ቡድን እና ልማት ወኪሎች በተገኙበት የማስተዋወቅ አውደ-ጥናት ነው። ይህ መድረክ ጃይካ ኢትዮ-ሼፕ ፕሮጀክት ለባለድርሻ አካላት አጠቃላይ የኢትዮ- ሼፕ ፕሮጀክት ታሪካዊ ዳራ፣ ቁልፍ የሼፕ ገበያ-መር የኤክስቴንሽን ዘዴና ከፕሮጀክቱ ትግብር በኋላ የሚጠበቁ ውጤቶችን በማብራራት የጋራ መግባባት በመፍጠር ሂደት ላይ ወሳኝ ሚና አለው። በዚህ አውደ-ጥናት ስለ ተጠቃሚ ወረዳዎች/ቡድኖች አመራረጥ እና የፍላጎት/መነሻ ዕቅድ አቀራረብ ሂደት በተመለከተ መግቢያ ይቀርባል።

1.2. አላማዎች

- የሼፕ አላማ ከእጩ ዞኖችና ወረዳዎች በሚወከሉ የዞን አመራሮች፣ የወረዳ ሆርቲካልቸር ልማት ቡድን እና የቀበሌ አመራሮች በተሳተፉበት ለማስተዋወቅ፣
- በኢትዮ-ሼፕ ፕሮጀክት የሚታቀፉ ተጠቃሚ ማህበራት እና ቡድኖች ለመምረጥ የሚያገለግሉ መስፈርቶችን ማስተዋወቅ፣
- የፍላጎት/መነሻ ዕቅድ አቀራረብ ሂደት በተመለከተ ለፈጻሚ ወረዳዎች እና ቀበሌዎች ማብራሪያ መስጠት፣
- የፍላጎት/መነሻ ዕቅድ ማቅረቢያ/ ማመልከቻ ቅጽ መሰረት መሙላትና ሰነዱን ለዞን ባለሙያ ማስረከብ።

1.3. የአውደ ጥናቱ አቀራረብ

1.3.1. ረገጫ አካል

- አዘጋጅ አካል:- የፌዴራል ባለሙያ እና ክልል ግብርና

- አስተባባሪ:- የክልል የፕሮጀክት አማካሪ

ተሳታፊዎች:-

- ክልል:-** ምክትል ቢሮ ሀላፊ(ሰብል ልማትና ሃላፊ)፣ እቅድ ዳይሬክተር፣ ሰብል ልማት ዳይሬክተር፣ ሆርቲክልቸር፣ ልማት ዳይሬክተር፣ የኤክስቴንሽን ዳይሬክተር፣
- በዞን ደረጃ:-** ግብርና ሃላፊና ምክትል ሃላፊ፣ ሰብል ልማት ክፍል ፣ሆርቲክልቸር እና ኤክስቴንሽን ክፍል፣
- ወረዳ:-** ግብርና ሃላፊና ምክትል ሃላፊ፣ ሰብል ልማት ክፍል ፣ሆርቲክልቸር እና ኤክስቴንሽን ክፍል፣
- የተመረጠው ቀበሌ:-** የቀበሌው ግብርና ጽ/ቤት ኃላፊ /አስተባባሪ፣ የመስኖ ልማት ወኪል።

የሚወስደው ጊዜ

- አንድ (1) ቀን

1.3.2. የስብሰባ ቦታ

በመንግስት መሰብሰቢ አዳራሽ ቢሆን ይመረጣል

ሰንጠረዥ 2. ተግባር የሼፕ ዘዴ የግንዛቤ ሙፍጠርያ ፕሮግራም እና የመነሻ ዕቅድ አቀራረብ ስርዓት መግቢያ

ሰዓት	አጀንዳ
2:00 - 2:30	የተሳታፊዎች ምዝገባ
2:30 - 2:40	የእንኳን ደህና መጣችሁ ንግግር
2:40 - 2:50	የወርክሾፕ/ስልጠናው አላማዎች
2:50 - 3:00	የተሳታፊዎች የእርስ በርስ ትውውቅ ሰዓት
3:00 - 3:40	ስለ ኢትዮ-ሼፕ ፕሮጀክት አጠቃላይ መግለጫ <ul style="list-style-type: none"> • የኢትዮ-ሼፕ ፕሮጀክት ዘዴ ጽንሰ-ሀሳብ፣ የትግበራ ማዕቀፍ (አደረጃጀት፣ የትግበራ ስልት (ተግባርና ሃላፊነት)፣ ወዘት • መግቢያ፣ በፕሮጀክቱ በተደረጉት ስራዎች የተገኘው ልምድ ከሌሎች ወረዳዎች የሚገኙ ውጤቶችና አስተዋጽኦ ያደረጉ ቁልፍ የሼፕ ፕሮጀክት ተግባራት
3:40 - 4:00	የእያንዳንዱ ባለድርሻ አካል ስራና ሀላፊነት መለየት
4:00 - 4:30	የሻይ እረፍት
4:30 - 5:00	ከሌሎች ወረዳዎች የተገኘው ልምድ ይዘረዘራል
5:00 - 5:30	- መግቢያ፡- ፍላጎት/መነሻ ዕቅድ ዝግጅት ስርአት - የፍላጎት/መነሻ ዕቅድ ማቅረቢያ ቅጽ ይዘት - የፕሮጀክት አላማዎች - የፕሮጀክት ቅጽ እና ጥያቄ መልስ - በፕሮጀክት የሚታቀፉ ማህበራት/ቡድኖች ለመምረጥ የሚያገለግሉ መስፈርቶች ማብራራት
5:30 - 6:00	ጥያቄ መልስ
6:30 - 7:30	የምሳ እረፍት
7:30 - 9:30	- በእያንዳንዱ የወረዳ ቡድን መነሻ ዕቅድ መጻፍ - መነሻ ዕቅድ ማስረከብ (ያለቀለት ከሆነ)
9:00 - 9:30	የሻይ እረፍት
9:30 -10:00	ለእያንዳንዱ የቀረበው መነሻ ዕቅድ ማወዳደሪያ ነጥብ መስጠት(በአስተባባሪው)

1.4. የአውደ-ጥናቱ ዝግጅት

- የአውደ ጥናቱ ፕሮግራም ማዘጋጀት (ሰንጠረዥ 2)
- ለፕረዘንቴሽን የሚሆኑ ጽሁፎችና የመነሻ ዕቅድ፣ መጻፍያ ቅጽ ማዘጋጀት (እባክዎን ተያያዥ ሰነድ (ዕዝል 1.1 ይጠቀሙ)

1.5. የአውደ ጥናቱ ይዘት አቀራረብ

- የኢትዮ-ሼፕ ፕሮጀክት አጠቃላይ ገጽታና አተገባበር ዘዴን በተመለከተ ገለጻ ማድረግ፣

- የመነሻ ዕቅድ አቀራረብ ሂደት በተመለከተ ለፈጻሚ ወረዳዎች እና ቀበሌዎች ማብራሪያ መስጠት፤
- በፕሮጀክቱ የሚታቀፉትን ቡድኖች ለመምረጥ የሚያገለግሉ መስፈርቶች ገለጻ ማድረግ፤
- በተመረጡት ወረዳዎች በኩል ፕሮፖዛሉን በትክክል መሙላት አንዲችሉ ማብራሪያ መስጠት፤
- የመነሻ ዕቅድ/ ፕሮፖዛል ማሰረከብያ የመጨረሻው ቀን ማሳወቅ (የመነሻ ዕቅድ ማሰረከብያ ቀን የምክክር መድረኩ በተካሄደበት ቀን ከሰዎች በኋላ ባለው ቀን ሊሆን ይችላል)።

ለትግበራ የሚረዱ ፍንጮች: የትውውቅ ፕሮግራም ማዘጋጀት ለምን?
 የትውውቅ ፕሮግራም ማዘጋጀት ስልት:- በፕሮጀክቱ ዙፋን ለባለድርሻ አካላት ግልጽ ምስል መስጠትና በፈጻሚ አካላት መካከል የጋራ ግንዛቤ ለመፍጠር ይረዳል። (በባለድርሻ አካላት መካከል ድርሻና ሀላፊነት ክፍፍል ማሳወቅ)

1.6. በቀጣይ መሰራት ያለባቸው ተግባራት/ ቀጣይ ተግባራት

- በወረዳ ባለሙያዎች የተዘጋጀውን ለዘን ሆርቲክልቸር ልማት ክፍል ያስረክባሉ።
- ተሳታፊዎች አውደ ጥናቱ በተዘጋጀበት እላት ከሰዓት በኋላ ባለው ጊዜ የመነሻ ዕቅድ ቅጹን መሙላት ይችላሉ። ካልተቻለ ግን በሰዎች ጊዜ ውስጥ ጽፎው አንዲያቀርቡ ማመቻቸት ይቻላል።
- ዘን ሆርቲክልቸር ልማት ቡድን ፕሮፖዛሎቹ ስኬት (scan) በማድረግ ሰነዱ ለክልል ሰብላ ልማት/ ሆርቲክልቸር ዳይሬክቶሬት መላክ ይችላሉ።
- ዋናው ቅጂ (Original) ፕሮፖዛል በዘንና ወረዳ ይቀራሉ።

1.7. ፎቶግራፍ



የፕሮጀክት ግንዛቤ ማሳደግ ፕሮግራም ለክልል፣ ዘን፣ ወረዳና ቀበሌ ተሳታፊዎች



የወረዳ ግብርና ሃላፊና ባለሙያዎች የመነሻ ዕቅድ/ፕሮፖዛል ቅጽ ሲሞሉ

1.8. ናሙና ቅጾች

ስዕል 5. የመነሻ ዕቅድ ማቅረቢያ ናሙና ቅጽ

ኢትዮ-ሼፕ ፈጻሚ ወረዳዎች ለመምረጥ የሚቀርብ መነሻ ዕቅድ
 የዞን ስም: _____
 የወረዳ ስም: _____

የአነስተኛ ይዘታ አርሶ አደሮች ገበያ ተኮር ሆርቲካል ፎር ልማት አጋዥ ፕሮጀክት(ኢትዮ-ሼፕ)

ኢትዮ-ሼፕ ፈጻሚ ወረዳዎች ለመምረጥ የሚቀርብ መነሻ ዕቅድ

ኢትዮ-ሼፕ ፈጻሚ ወረዳዎች ለመምረጥ የሚቀርብ መነሻ ዕቅድ አራት (4) ትኩረት ሊሰጣቸው የሚገቡ ክፍሎች/ ጉዳዮች ያካትታል፡- ተነሳሽነት፣ አስፈላጊ ሀብት መኖር እና ማንቀሳቀስ መቻል፣ ስነ-ምድራዊ ሁኔታዎች እና ማህበረ-ኢኮኖሚያዊ ጉዳዮች ናቸው፡፡ በፍላጎትዎ መሰረት የወረዳዎችን መረጃ እንዲሰጡ እንጠይቃለን ። ለዚህ ይረዳ ዘንድ ቀጥሎ በተሰጠው ቅጽ መሰረት በሳጥኖቹ ምልክት በማድረግ ወይም በክፍት ቦታ በመጻፍ ትክክለኛው መረጃ በመሙላት ያስረክቡ ።

አጠቃላይ መረጃ

- የዞን ስም ; _____
- የወረዳ ስም ; _____
- የእጩ ቀበሌ ስም/የመስኖ አውታሩ ስም ; _____
- የወረዳው ቆዳ ስፋት (ኪሜ ግ) ; _____
- የንዑስ-አስተዳደሮች ብዛት፡- _____
- የቀበሌዎች ብዛት ; _____

ሆርቲካል ፎር ልማት ባለሙያዎች ብዛት

- በወረዳ ደረጃ ; _____
- በቀበሌ ደረጃ ; _____

ተነሳሽነት እና አስፈላጊ ሀብት መኖር

1 ኢትዮ-ሼፕ ዘዴ በወረዳዎቹ ለመተግበር ፍላጎት አላችሁ? አዎ የለም

መልስዎ አዎን ከሆነ ቀጥሎ የተዘረዘሩትን ጥያቄዎች ይቀጥሉ፣ የለም ከሆነ ግን መቀጠል አያስፈልግም

እባክዎትን ባቀዳችሁት መሰረት ውጤት ለመቀዳጀት (በመቶኛ) በጎ አስተዋጾ እና አደናቃፊ/ተግዳሮቶች አስተዋጾ ያደረጉት ምን እንደሆኑ ይጻፉ፡፡

በጎ አስተዋጾ ያበረከቱ ነገሮች

አደናቃፊ/ተግዳሮት አስተዋጾ ያላቸው ነገሮች

2 የኢትዮ-ሼፕ ፕሮጀክት ፈጻሚ ሆናችሁ ከተመረጣችሁ በወረዳችሁ ምን ያህል ስኬት የምታስመዘግቡ ይመስላችኋል? _____%

2. ቅድመ-ዝግጅት 2. በፕሮጀክቱ የሚታቀፉ ወረዳዎች መምረጥ

የዝግጅት ሂደት	ተግባራት
ደረጃ 1	የሼፕ ዘዴን ማስተዋወቅ የምክክር መድረክ ማዘጋጀት፣ ስለ መነሻ ዕቅድ አቀራረብ መግባቢያ
ደረጃ 2	የፕሮጀክቱ ተጠቃሚ ወረዳዎችን መለየት
ደረጃ 3	የሼፕ አስፈጻሚዎች ስልጠና የምክክር መድረክ ማዘጋጀት
ደረጃ 4	ተጠቃሚ አርሰኦደር ቡድን መምረጥ

አዚህ ጋር ነን

2.1. መግቢያ

በፕሮጀክቱ የሚታቀፉትን ወረዳዎች በተቀመጡት መስፈርቶች መሰረት ለመምረጥ፣ የፍላጎት መጠየቂያ መነሻ ዕቅድ እና እያንዳንዱ መነሻ ዕቅድ በመስክ ጉብኝት ግምገማ ድምር ውጤት ይወሰናል። ይህ አሳታፊ የሆነ የወረዳ አመራረጥ ሂደትን በመጠቀም የእያንዳንዱ ወረዳ በፍላጎት ላይ መሰረት ያደረገ በኢትዮ-ሼፕ የሚከናወኑ ተግባራት መነሻ ዕቅድ ያዘጋጃል። የመነሻ ዕቅድ ገምጋሚ ከሚቴ ከፌደራልና ዞን የመንግስት ሰራተኞች በተውጣጡ ተወካዮች ከተዋቀረ በኋላ በተቀመጡት መስፈርቶች መሰረት ይገመገማሉ። የግምገማ መስፈርቶችና ሂደቱ ፍትህዊነትና ግልጽነት የሚያረጋግጥ መሆኑን ግንዛቤ ተወስዷል።

2.2. አላማዎች

ተጠቃሚ ወረዳዎች ለመምረጥ በፍላጎት መሰረት የተዘጋጀው መነሻ ዕቅድ እና በተጨማሪም በመስክ ጉብኝት በሚያገኙት መረጃ መሰረት አማካኝነት እያንዳንዱ መነሻ ዕቅድ ገምገማ በድምር ውጤት መሰረት የተሻለ/ተወዳዳሪ ወረዳዎች ለመምረጥ ነዉ

2.3. ተጠቃሚ ወረዳዎች ለመምረጥ የሚዋቀር ኮሚቴ አደረጃጀትና አሰራሮች

2.3.1. ተሳታፊ አካላት

- አዘጋጅ አካል፡- የክልል ሆርቲክልቸር (ሰብላ ልማት) ዳይሬክቶሬት እና የዞን ሆርቲክልቸር (ሰብላ ልማት) ቡድን በመተባበር፤
- አስተባባሪ፡- የዞን ሆርቲክልቸርና ኤክስቴንሽን ቡድን፤
- የሚረጋገጡ አባላት፡- የሚመለከታቸው ከፌደራል፣ ክልል፣ ዞን እና ወረዳ ግብርና የተውጣጡ አባላት።

2.3.2. የሚወስደው ጊዜ

አንድ (1) ቀን

ሰንጠረዥ 3. የፕሮጀክቱ ተጠቃሚ ወረዳዎች ለመምረጥ የኮሚቴ ስብሰባ ማዘጋጀት (ምሳሌ)

ሰዓት	ተግባራት
7:00 - 7:30	መግቢያና የመክፈቻ ንግግር በዞን ባለሙያ
7:30 - 8:15	የመነሻ ዕቅድ ስርዓቱና መምረጫ መስፈርቶች መገምገም፤ የፕሮፖዛሎችን ነጥብ አሰጣጥ እና የመስክ ቅኝት ነጥብ አሰጣጥ ስለ ነጥብ አሰጣጥ ስልቶች ማብራሪያ ፤ጥያቄና መልስ
8:15 - 8:30	የግምገማ ውጤቶች ይፋ ማድረግ/ፕረዘንቴሽን
8:30 - 10:00	ከፕሮጀክቱ ተጠቃሚ ወረዳዎች ጋር ውይይት
10:00 - 10:30	የወደፊት አቅጣጫ (ዞን ህጋዊ ደብዳቤ ለተመረጠው ፈጻሚ ወረዳ ይጽፋል) የመዝገብ ንግግር

2.3.3. የስብሰባ ቦታ

በዞን ግብርና ስብሰባ አዳራሽ ቢሆን ይመረጣል።

2.4. የተጠቃሚ ወረዳዎች መረጃ ኮሚቴ ስብሰባ ፕሮግራም ማዘጋጀት

- የወረዳ ባለሙያዎች በወረዳው የተዘጋጁ ፕሮፖዛሎች ለዞን ያስረክባሉ።

- የኮሚቴ ስብሰባ ፕሮግራም ማዘጋጀት (በሰንጠረዥ 3 መሰረት)።
- የማስፈጸሚያ መሰሪያዎች ማዘጋጀት (ነጥብ መስጫ ቅጽ/ሽት) ለተሰባሳቢዎች ማዘጋጀት(ዕዝል1.1.3 ተመልከቱ)።
- ፕሮግራሞችን ነጥብ መስጠት እና በመስፈርቶች መሰረት መገምገም
- የመስክ ቅኝት መገምገም ቅጽ ማዘጋጀት (ሰንጠረዥ 4 (ዕዝል 1.2.1))።

2.5. የተጠቃሚ ወረዳዎች መረጣ ኮሚቴ ስብሰባ አተገባበር

- የክልልና ዞን ሰራተኞች በግምገማ ኮሚቴው በተሰጠ ውጤት መሰረት የተወዳዳሪ ወረዳዎች ፕሮግራሞችን ደረጃ ይሰጣሉ።
- በፕሮግራሞች ነጥብ መሰረት፣ የመስክ ጉብኝት በማድረግ በተጨማሪም በቦታው ያለውን ሁኔታ (ለአትክልት ሰብል ምቹ መሆኑ) አንዲሁም የአርሰአደሮች (በመስኖ) ሰብል ማምረት ያላቸው ልምድ መቃኘት።

ለትግበራ ፍንጮች: የመስክ ቅኝት ማድረግ ለምን አስፈለገ?
 በተጨማሪም በቦታው ያለውን ሁኔታ ከፕሮግራም ጋር በማመሳከር ትክክለኛ ቦታና ተጠቃሚ ቡድን ለመምረጥ ስህተትና ወገንተኝነት ያስቀራል።

2.6. ቀጥሎ መሰራት ያለባቸው ተግባራት

- በፕሮግራም ገምገማ ኮሚቴው በተሰጠ ውጤትና የመስክ ግኝት ውጤት ግምት ውስጥ በማስገባት፣ ተጠቃሚ ወረዳዎች ከመረጣ ኮሚቴው ጋር ውይይት ማድረግ፣
- ዞን ህጋዊ (ይፋዊ) ለተመረጠው ወረዳ በደብዳቤ ያሳውቃል፣
- የመዝጊያ ንግግር።

ሰንጠረዥ 4. በመስክ ግምገማ በመስኖ ልማት ቦታዎች ውስጥ መሰረታዊ ጉዳዮችን መከተታቸውን የምናረጋግጠበት ነጥቦች (ናሙና)

ነጥቦች	የወረዳ ስም: _____			
	ቀበሌ 1	ቀበሌ 2	ቀበሌ 3	ቀበሌ 4
የቀበሌው ስም:-				
የቦታው ስም/ የመስኖ አውታር ስም				
በመስኖ የሚለማ መሬት ስፋት				
ከፍታ ከባህር ወለል በላይ				
የተጠቃሚዎች ቁጥር (ቤተሰብ): ወንዶችና ሴቶች አርሰ አደሮች				
የውሀ ተቃሚዎች ማህበር መኖር				
ከወረዳ ከተማ ያለው ርቀት				
ከዋናው መንገድ ያለው ርቀት				
የመስኖውን መሰረተ ልማት አሁንዊ ሁኔታ				
ከመስኖ አውታሩ በተለያዩ ወቅቶች ውሃ የመኖር ሁኔታ				
በመስኖ የሚመረጡት ወቅቶች (ወራት)				
አርሰ አደሮች በአትክልት ሰብል ያላቸው ልምድ				
በቦታው የሚመረቱ ዋና ዋና አትክልቶች				
የግብአት አቅርቦት (አቅራቢዎች)				
የዋናው ገበያ (ርቀት ጨምሮ)				
የስልጠና ቦታ መኖር (ያሉት አማራጮች)				

የአርሶ አደሮች ዋና የገቢ ምንጭ				
አነስተኛ አርሶ አደሮች በሆርቲካልቸር ሰብሎች ምርት እና ግብይት ላይ ያላቸው ዋና ዋና ችግሮች				
ሌሎች መረጃዎች				

2.7. ፎቶግራፎች



የመነሻ ዕቅድ ሰነድ(ፕሮፖዛል) በመረጣ ኮሚቴ ሲገመገም



የመረጣ ኮሚቴ አባላት በመነሻ ዕቅድ መሰረት የመስክ ዳሰሳዊ ቅኝት ሲያደርጉ

3. ቅድመ-ዝግጅት 3: የሼፕ የአሰልጣኞች ስልጠና አደገ

የዝግጅት ሂደት	ተግባራት
ሂደት-1	የፕሮጀክት ማስተዋወቅ/ቅስቀሳ የምክክር መድረክ እና የፍላጎት ማቅረቢያ
ሂደት-2	የፕሮጀክቱን ተጠቃሚ ወረዳዎች መረጠ
ሂደት-3	የሼፕ አሰልጣኞች ስልጠና የምክክር መድረክ
ሂደት-4	ተጠቃሚ አሰሪ አደሮች ማህበራትን መምረጥ

አራት (4) ደረጃዎች	ዋና ዋና ተግባራት (Activities)
1. ግቡን እና ዓላማውን ለአሰሪ አደርና ለአጋር አካላት ማስተዋወቅ	- የትውውቅ ፕሮግራም ማካሄድ
2. የአሰሪ አደሮችን ግንዛቤ ማሳደግ	- አሳታፊ መሰረታዊ መረጃ የዳሰሳ ጥናት - የገበያ ጥናት
3. የአሰሪ አደሮችን ውሳኔ ሰጭነት አቅም ማሳደግ	- የሰብል መምረጥ - (እንደ አስፈላጊነቱ) የባለድርሻ አካላት መድረክ ማዘጋጀት - የሚያጋጥሙ ችግሮችን ልዩታ ፣ የሰብል አመራረት የጊዜ ሰሌዳ ማዘጋጀትና ማላማመድ
4. የአሰሪ አደሮችን እውቀትና ክህሎት ማሳደግ	- በገበሬ ማሳ ላይ ስልጠና መስጠት - የስርዓተ ምሳ ስልጠና በመስጠት ግንዛቤ ማሳደግ - (እንደ አስፈላጊነቱ) የልምድ ልውውጥ እና ጉብኝት ማካሄድ - የመስክ ቀን/ የልምድ ልውውጥ ጉብኝት

የክትትልና ግምገማ (አሳታፊ የመጨረሻ ውጤት ዳሰሳ ጥናት ማካሄድን ያካትታል)

እዚህ ጋር ነን

ሸፕ አሰልጣኞች ስልጠና

የሚከተሉትን የኢትዮ-ሸፕ ተግባሮች

3.1. መግቢያ

የሼፕ የአሰልጣኞች ስልጠና ለሸፕ ዘዴ ተግባራዊነት ቁልፍ ሚና ስላለው ተሳታፊዎች ዋና ትኩረት የሚሰጣቸው (አካላት ናቸው። ስልጠናው ለልማት ሰራተኞች ትኩረት የሰጠው በሸፕ ዘዴ በመተግበር ውጤቶችን ለማምጣት የሚያስችሉ መሳሪያዎች ናቸው። ከክልል፣ ዞንና ወረዳ የግብርና ጽ/ቤቶች ጋር በመተባበር በእነሱ የሚከናወን በመሆኑ አቅማቸው ለመገንባት የሚዘጋጅ መርሃ-ግብር ነው። የወረዳ ሆርቲካልቸር ልማት ቡድን እና የስነ-ጾታ ባለሙያ ለልማት ሰራተኞች ድጋፍ እንደሚያደርጉ ይጠበቃል። የሥርዓተ-ምሳ ግንዛቤን ማሳደጊያ በአሰልጣኞች ስልጠናው ማካተት ያስፈላገበት ምክንያት የኢትዮ-ሸፕ ዘዴ አሳታፊ የተቀናጀ ኤክስቴንሽን አገልግሎት መስጠት በመሆኑ በአሰሪ አደሮች ተግባራዊ ቴክኒካዊ ስልጠናዎችና የምክር አገልግሎት ማዕቀፎች ውስጥ ለጾታዊ ጉዳዮች ምላሽ መስጠት ወሳኝ ትኩረት ያሻቀል በሚል እምነት ነው። የሥርዓተ-ምሳ ማካተት ሥራ ካልተደረገ የሸፕ ዘዴ ትግብራ ውጤት ውስን መሆኑ እርግጥ ነው።

3.2. የስልጠናው አላማ

- የክልል፣ ዞንና ወረዳ የግብርና ባለሙያዎችና የቀበሌ ልማት ሰራተኞች የሸፕ ዘዴ አላማዎች፣ መርሆዎችና ተግባራት እንዲረዱ ማድረግ፣
- በኢትዮ-ሸፕ ዘዴ መሰረታዊ ሥርዓተ-ምሳ እውቀት በማስጨበጥ፣ ሥርዓተ-ምሳን በማካተት ሥራ ላይ ያሉ የንድፈ ሃሳብ ማዕቀፎችን፣ የሥርዓተ-ምሳ ትንተናና መተግበሪያ መሳሪያዎችን ማስተዋወቅ፣
- በኢትዮ-ሸፕ ዘዴ ትግብራ ሂደት ላይ ከክልል፣ ዞንና ወረዳ እስከ ቀበሌ ድረስ ተሳታፊ የሚሆኑትን ባለሙያዎች እንደ አዘጋጅ አካል ተግባራቸውንና ሀላፊነታቸውን እንዲረዱት ማድረግ ።

3.3. ለስልጠናው ትግበራ የሚደረግ ቅድመ-ዝግጅት

3.3.1. የመድረክ አዘጋጅና ተሳተፊዎች

- የመድረኩ አዘጋጅ:- ክልል እና ዞን (የሆርቲክልቸር፣ ኬክስቴንሽን፣ ስነ-ጾታ ባለሙያ ያካተተ ቡድን)
ተሳተፊዎች፡- ፌደራል፡- ሆርቲክልቸር፣ ኬክስቴንሽን፣ ስነ-ጾታ ባለሙያ
- ዞን፡- ሆርቲክልቸርና ሰብል ልማት ስራ ሂደት ፣ ሆርቲክልቸር ባለሙያ እና ስነ-ጾታ ባለሙያ
- ወረዳ፡- ሆርቲክልቸርና ሰብል ልማት ስራ ሂደት ፣ ሆርቲክልቸር ባለሙያ እና ስነ-ጾታ ባለሙያ
- ቀበሌ፡ የቀበሌ ግብርና ሃላፊና ሌሎች የግብርና ባለሙያዎች (መስኖ፣ አግሮኖሚስት፣ ወዘተ)

3.3.2. የሚወሰደው ጊዜ

አራት (4)

3.3.3. ስልጠናው የሚሰጥበት ቦታ

የሚዘጋጀው መሰብሰቢያ የተሳተፊዎችን ቁጥር ለማስተናገድና ልምምድ ለማድረግ በቂ ስፋት ያለው መሆን አለበት።

ሰዓት	1ኛ ቀን	2ኛ ቀን	3ኛ ቀን	4ኛ ቀን
2:30 - 3:00	የተሳተፊዎች ምዝገባ			
3:00 - 4:30	3:00 የመክፈቻ ንግግር 3:10 - 3:30 መግቢያ ንግግር ለተሳተፊዎች 3:30 - አጠቃላይ መግቢያ፡ የኢትዮ-ሼፕ ፕሮጀክት ዘዴ (ጽንሰ-ሀሳብ፣ 4ቱ ደረጃዎች፣ የትግበራ አካሄድ፣ ወዘተ.)	መሰረታዊ የሥርዓተ-ጾታ ጉዳዮች ትንተና (ትምህርታዊ ገለጻ)	ትምህርታዊ ገለጻ፡- የሸፕ ዘዴ ማስተዋወቅ፣ የትኩረት ቡድን መረጣ፣ የመነሻ ዳሰሳ ጥናት (የሰብሎች አመራረና ገቢ ትንተና መረጃ (ሆሰኦ እና ድምህክ) እና ጂ/G24 ቅጾች)	ትምህርታዊ ገለጻ፡- ገበያ-ተኮር ሰብል መረጣ (45 ደቂቃ) የሰብል መረጣ ልምምድ (45 ደቂቃ)
4:30 - 5:00	የሻይ እረፍት			
5:00 - 6:30	የሥርዓተ-ጾታ ስልጠና፡- ሥርዓተ-ጾታን በግብርና ዘርፍ ማካተት ለምን አስፈላጊ?	የቡድን ልምምድ፡ (45 ደቂቃ) ፕ በቡድን ልምምድ ውጤት መሰረት፣ የክለሳ ጊዜ (45 ደቂቃ)	የቡድን ልምምድ፡ መነሻ ዳሰሳ ጥናት ቅጽ (45 ደቂቃ) በቡድን ልምምድ ውጤት መሰረት የክለሳ ጊዜ (45 ደቂቃ)	ን ሰብል መረጣ ክለሳ (45 ደቂቃ) ትምህርታዊ ገለጻ፡- በገበያ ትስስር መድረክ ላይ ትግበራ ኤደት፣ ስራና ሀላፊነት ማብራሪያ
6:30 - 7:30	የምሳ ሰረፍት			
7:30 - 9:00	ስርዓተ-ጾታን በሸፕ (የቡድን ስራ)	ልምምድ፡ መሰረታዊ የሥርዓተ-ጾታ ትንተና መሰሪያ (tool -2 (45 ደቂቃ) የክለሳ ክፍለ ጊዜ (45 ደቂቃ))	የገበያ ጥናትን በተመለከተ ትምህርታዊ ገለጻ (45 ደቂቃ) የቡድን ልምምድ ተግባር (45 ደቂቃ)	የሥርዓተ-ጾታ ድርጊት መርሃ ግብር ዝግጅት 9
9:00 - 9:30	የሻይ እረፍት			
9:30 - 10:45	እና የቡድን ውይይት	የሥርዓተ-ጾታ ትንተና መሰሪያ/ቱል፡3. (40 ደቂቃ) የክለሳ ክፍለ ጊዜ (40 ደቂቃ)	የክለሳ ክፍለ ጊዜ በገበያ ጥናት ልምምድ ተግባር መሰረት (45 ደቂቃ) ጥያቄና መልስ (15 ደቂቃ)	ሥርዓተ-ጾታ ድርጊት መርሃ ግብር ዝግጅት ጥያቄና መልስ
10:45 - 11:00	የዕለቱ ማጠቃለያ	የዕለቱ ማጠቃለያ	የዕለቱ ማጠቃለያ	16:00 የስልጠና መዝጊያ

3.4. ስልጠናው እንዴት ማዘጋጀት እደሚቻል

- ከሚመለከታቸው የክልል፣ ዞን እና ወረዳ ባለሙያዎች በመመካከር የስልጠናው ቀንና ቦታ መወሰን፤
- የስልጠናው መርሃ-ግብር ማዘጋጀት (ናሙና ፕሮግራም ተመልክቱ)፤
- ለስልጠናው የሚያስፈልጉትን ቁሳቁሶችን ማዘጋጀት (ዝርዝር ለማየት ዕዝል1.3)፤
- ለስልጠናው የሚያስፈልጉ ጽሁፋዊ ይዘቶች ማዘጋጀት (ሥርዓተ-ፆታን በማካተት)።

3.5. ስልጠናው እንዴት መተግበር እደሚቻል

➤ የስልጠናው ይዘት ለክልል፣ ዞን፣ ወረዳ ሆርቲካልቸር ልማት ባለሙያዎች እና ልማት ሰራተኞች ገለጻ ማድረግ፤ ስለዚህ የሚከተሉትን ተግባራት ያከናውናሉ።

- የኢትዮ-ሼፕ ፕሮጀክት ዘዴ ገጽታ ገለጻ
- የእያንዳንዱ ተግባርና ሀላፊነት ማብራራት
- የአርሶ አደሮች ቡድን መምሪጫ መስፈርት እና የመረጣ ሂደት ማብራራት
- ለእያንዳንዱ ክፍለ-ጊዜ የስልጠና ይዘት በ"ኢትዮ-ሼፕ ፕሮጀክት ዘዴ" ማእቀፍ ማዘጋጀት

የትግበራ ፍንጭ፡ - የአሰልጣኞች ስልጠናው ማከናወን ለምን?
የኢትዮ-ሼፕ አሰልጣኞች ስልጠና ፣ የክልል፣ ዞንና ወረዳ የግብርና ባለሙያዎች ስለ ሼፕ ዘዴ በቂ እውቀትና ክህሎት ለማስጨበጥ አንዲሁም ስነ-ጾታ ስልጠና ማዘጋጀት እንዲችሉ ስልጠናው ወሳኝ ሚና አለው። የኢትዮ-ሼፕ የአሰልጣኞች ስልጠና ገበያ ተኮር ግብርናን ለመተግበር የሽፕ ዘዴን (አምርቶ ከመሸጥ ወደ ለገበያ ማምረት አስተሳሰብ) ለመቀየር ይረዳል።

3.6. በቀጣይ መሰራት ያለባቸው ተግባራት

ቀጣይ ደረጃ ይመልከቱ፡ (ዝግጅት-ደረጃ 4) ተጠቃሚ አርሶ አደሮች ማህበራትን መምረጥ

3.7. ፎቶግራፍ



የወረዳና ቀበሌ ባለሙያዎች ተሳታፊዎች በሽፕ ዘዴ የተዘጋጀ ስልጠና ላይ ትምህርታዊ ገለጻ ሲከታተሉ ይታያል

3.8. ናሙና ቅጾች

የመሰረታዊ መረጃ ዳሰሳ ጥናት፡- የሰብሎች አመራረትና ገቢ ትንተና መረጃ መሰብሰቢያ ቅጽ

የሰብሎች አመራረትና ገቢ ትንተና (CP&IA) መረጃ ቅጽ (rev.1-2)							
ዘን/ወረዳ ስም _____		የቀበሌ ስም _____		ቀን _____		የአርሶ አደር ቡድን ስም _____	
የአርሶ አደር ስም: _____		ወንድ/ሴት: _____		ስልክ ቁጥር _____			
የሰብሎ ስም (ዝርዝር)	የግላ ስፋት መለኪያ (ጻኔነት፣ ጥገና)	የምርት መጠን (በጣሞይ ልክት)	የሽያጭ መጠን (በጣሞይ ልክት)	አግዛዜ ጥጋ (በሰብሎ ስም)	ጠቅላላ ገቢ (በር)	ጠቅላላ የማምረት ወጭ (በር)	የተጣራ ገቢ (በር)
ጠቅላላ የተከፈለ 1		1) = () ዜግ				ጽጉም/ጽሑፍ የርዕይ ዘር የሥራ/የግብር ጉልበት ሌሎች	
ጠቅላላ የተከፈለ 2		1) = () ዜግ				ጽጉም/ጽሑፍ የርዕይ ዘር የሥራ/የግብር ጉልበት ሌሎች	
ጠቅላላ የተከፈለ 1		1) = () ዜግ				ጽጉም/ጽሑፍ የርዕይ ዘር የሥራ/የግብር ጉልበት ሌሎች	

የሰብሎች አመራረትና የድህረ ምርት አያያዝ ዘዴ ጠቅላላ እድገት (አሰላ እና የድምህነት) 24

የአገልግሎት ሰብሎች አመራረት እና የድህረ ምርት አያያዝ ዘዴ በተመለከተ ጠቅላላ አውቀት (አሰላ እና የድምህነት) 24				
ክልል: _____		ቀን _____		
የወረዳ ስም: _____		ወ / ሴ: _____		
የቡድን ስም/ቀበሌ: _____		ስልክ ቁጥር: _____		
የአርሶ አደር ስም: _____				
ክፍል	የምርት ዓይነት	ጥያቄ	አዎ	የለም
1	ቅድመ ምርት ዝግጅት	ጥ1 የሚያመርቱትን ሰብሎ የገበያ ፍላጎት ለማወቅና ለማስተካከል የገበያ ጥናት በማካሄድ መረጃ ይሰበስባሉ ?		
		ጥ2 ከገበያ ቅጾች ወይም ጥናት በሚያገኙት መረጃ መሰረት የሚያመርቱትን ሰብሎ እቅድና የማምረቻ የጊዜ ሰሌዳ ይዘጋጃሉ ?		
		ጥ3 ከግብር ገቢ ጋር ምርት ደንብ ማሰጠት ላይ ከሚጠቅሙት የአረም አይነት ሆኖ የአፈሩ ሁኔታ በመቃኘት ወይም በማየት የመሬት ስፋት ላይ ለምን ይገምታሉ?		
		ጥ4 በግብር ላይ ለሚተካሉ ሰብሎች የሚያስፈልጉ ትክክለኛ ገንጠል ገንጠል (የግብር ስፋት/የግብር ስፋት) ላይ ለምን ይገምታሉ?		
		ጥ5 ጥራትና የጠበቀ ዘር የሚጠቀሙ ከሆኑ ከሚከተሉት የዘር ጥራት መመዘኛ መስፈርቶች ውስጥ እርስዎ በምክረ ሃሳብ መሰረት ተግባራዊ የሚያደርጉት የትኛውን ነዳ? በሽታን የሚቆጭውን? ከፍተኛ ምርት የሚሰጡትን? ቀድሞው የሚደርሱትን? ጥሩ ጣዕም ይላቸዉን? በገበያ ተፈላጊ የሆኑትን? ለረጅም ጊዜ ሳይበላሹ በመጋዘን መቆየት የሚችሉትን? (ከሰሩ በማስመር ምልክት ይድርጉ)		
2	ማላ ዝግጅት	ጥ6 በሰብሎ ላይ የተሰጠው ስፋት ክስተት ለመቀነስ ወይም ለመከላከል አስቀድሞ በግብር ዝግጅት ወቅት ምን ተግባራትን ያከናወናሉ? አፈሩን በሙሉ ማከም? በወቅቱ ማረጋገጥ? በጥልቀት ማረጋገጥ? ከግብር ላይ በስፋት ተገቢ ክስተት ሊያመጡ የሚችሉ ቃርጫዎችን ማስወገድ? የሰብሎ ፈረቃ መጠቀም? (ከሰሩ በማስመር ምልክት ይድርጉ)		
		ጥ7 የአፈሩን ለምን ለማሻሻል ዘር ከመዝገብ ሲያንስ እንደ ወር አስቀድሞው ጠቃሚ የሰብሎ ቅሪቶችን ከአፈር ጋር ይቀላቅላሉ/ይጨምራሉ?		
		ጥ8 ከዘር በፊት ሲያንስ ሁለት ሳምንትና ከዚያ በፊት አስቀድሞው በግብር ላይ የተፈጥሮ ማዳበሪያ (ፍጥነት ማረጋገጫ ወዘተ) በመጠቀም ከአፈር ጋር መቀላቀል ተግባራዊ ይደርጋሉ ?		

የገበያ ዳሰሳ ጥናት - ቅጽ

የገበያ መረጃ መሰብሰቢያ መጠይቅ										
ቀን: _____ / _____ / _____		ክልል _____								
የዞኑ ስም: _____		ወረዳ _____								
የገበያ መረጃ የሰበሰበው ስም (የአርሶ አደሮች ስም ዝርዝር)										
የኃይወት ስምና አድራሻ	ተፈላጊ ምርት መጠንና አይነት	አቅርቦት መጠንና ተፈላጊው ጥራትና መስፈርቶች	ከፍተኛ ገበያ ፍላጎት ያለበት (ወራት)	የምርት ቤቅ በአንድ ጊዜ የሚቀርበው መጠንና ድግግሞሽ (አለታዊ፣ ሳንታዊ፣ ወዘተ)	የተመረተ በት በታ	የአንድ ጥጋ (በር/ዚግ)	የከፍተኛ መንገድ	የአስፋፈል ሁኔታ	የግብር ተግዳሮቶች	ነጋዴው ከቡድኑ ለመግዛት ያለው ፍላጎት

ሰብሎ መምረጫ ቅጽ

ገበያ ተኮር የሆኑ ሰብሎች መምረጫ ቅጽ													
ቀን: _____ / _____ / _____		ክልል _____											
የዞኑ ስም: _____		ወረዳ _____											
የአርሶ አደሮች ቡድን ስም: _____													
የሰብሎ ስም/ዝርዝር	የአካባቢ ነጥቦች ይጠቀሙታል ወይስ ለይጠቀሙትም	ሰብሎ የማምረት ልምት	የተኮረከሰ ደሴ/ሎድሪስ የሚያስፈልገው ጊዜ	ሰብሎ ለማምረት ጥናት ተግዳሮቶች	በአግዛዜ ከገንዘብ ስጦታ ለቀረጠ የሚችል ምርት መጠን (ኪግ)	የአንድ ሰብሎ ጥጋ (በር/ዚግ)	ጠቅላላ ሽያጭ ገቢ በገንዘብ (በር)	ጠቅላላ ማምረት ወጭ በገንዘብ (በር)	የተጣራ ማምረት ገቢ በገንዘብ (በር)	የጥናት ወጪ (ታች)	ገዥ የሚጠይቃቸው መስፈርቶች (ጥራት፣ ብዛት፣ ...)	ጠቃሚ ማስታወሻ	የሰብሎ ደረጃ

4. ቅድመ-ዝግጅት 4: ተጠቃሚ ኣርሶ ኣደሮችና ማህበራትን መምረጥ

ቅድመ- ዝግጅት	ተግባራት
ደረጃ 1	የሼፕ ዘዴን የማስተዋወቅ (Sensitization) የምክክር መድረክ ማዘጋጀት፣ ስለ መነሻ ዕቅድ አጻጻፍ መግቢያ ገለጻ
ደረጃ 2	የፕሮጀክቱን ተጠቃሚ ወረዳዎች መረጣ
ደረጃ 3	የሼፕ አሰልጣኞች ስልጠና የምክክር መድረክ ማዘጋጀት
ደረጃ 4	ተጠቃሚ ኣርሶ ኣደሮች ቡድን መምረጥ
አራት (4) ደረጃዎች	ዋና ዋና ተግባራት (Activities)
1. ግቡን እና ዓላማውን ለኣርሶ ኣደርና ለአጋር አካላት ማስተዋወቅ	- የትውውቅ ፕሮግራም ማካሄድ
2. የኣርሶ ኣደሮችን ግንዛቤ ማሳደግ	- አሳታፊ መሰረታዊ መረጃ የዳሰሳ ጥናት - የገበያ ጥናት
3. የኣርሶ ኣደሮችን ውሳኔ ሰጭነት አቅም ማሳደግ	- የሰብል መምረጥ - የሚያጋጥሙ ችግሮችን ልዩታ ፣ የሰብል አመራረት የጊዜ ሰሌዳ ማዘጋጀትና ማለማመድ - (እንደ አስፈላጊነቱ) የባለድርሻ አካላት መድረክ ማዘጋጀት
4. የኣርሶ ኣደሮችን እውቀትና ክህሎት ማሳደግ	- በገበሬ ማሳ ላይ ስልጠና መስጠት - የስርዓተ ጾታ ስልጠና በመስጠት ግንዛቤ ማሳደግ - (እንደ አስፈላጊነቱ) የልምድ ልውውጥ እና ጉብኝት ማካሄድ - የመስክ ቀን/ የልምድ ልውውጥ ጉብኝት
የክትትልና ግምገማ (አሳታፊ የመጨረሻ ውጤት ዳሰሳ ጥናት ማካሄድን ያካትታል)	

አዚህ ጋር ነን

4.1. መግቢያ

የሼፕ ዘዴ ትኩረቱ ኣነስተኛ የሆረቲካልቸር ኣምራቶ ኣርሶ ኣደሮች ገበያ ተኮር ሰብል ለመተግበር ማነሳሳትና ማብቃት ነው። በርካታ የኣርሶ ኣደር ቡድኖች በመስኖ ውሃ ተጠቃሚ ማህበራት ስር ይገኛሉ። ቢሆንም በፕሮጀክቱ የሚታቀፉ የኣርሶ ኣደር ቡድኖች ሲመረጡ ከኢትዮ-ሼፕ ዘዴ መጠቀም የሚችሉ መሆናቸው ማረጋገጥ ሊሰመርበት ይገባል። ተጠቃሚ የኣርሶ ኣደር ቡድኖች የሚመረጡት በሚቋቋሙ የመረጣ ኮሚቴ የሚዘጋጅ መስፈርቶች መሰረት በማድረግ ነው። መስፈርቶቹ እንደ ቀበሌው ሁኔታ በዞንና በወረዳ ፈጻሚ ቡድን አባላት የሚስተካከል ይሆናል። ይህ አሰራር ፍትሃዊና ተቀባይነት ያለው የተሳታፊ ቡድን ልዩታ ማረጋገጥ ነው።

4.2. ዓላማ

ከታች (ሰንጠረዥ) በተዘረዘሩ መስፈርቶች መሰረት በፕሮጀክቱ የሚታቀፉ የኣርሶ ኣደር ቡድኖች መለየት።

4.3. መስፈርቶች ለኣርሶ ኣደር ቡድኖች መረጣ

ቀጥሎ የተሰጠው ሰንጠረዥ በፕሮጀክቱ ትግብራ ምቹ የሆኑ የመስኖ ውሃ ተጠቃሚ ማህበራት እና የኣርሶ ኣደር ቡድኖች ለመመልመል የተዘረዘሩ መስፈርቶች ያመለክታል።

ሰንጠረዥ 5. በፕሮጀክቱ ስለሚታቀፉ የኣርሶ ኣደር ቡድኖች መምረጫ መስፈርቶች

#	መስፈርት	መስፈርቶች
1	የቡድን ብዛት	እያንዳንዱ የመስኖ አውታር አንድ ተሳታፊ የኣርሶ ኣደር ቡድን ይመለምላል። እጩዎች ሲመረጡ የኢትዮ-ሼፕ ዘዴ እንዲተገብሩ በመሆኑ እጩዎችን በመመልመል ሂደት የተቀመጠውን መስፈርት መጠቀምን ከግምት ውስጥ ያስገቡ።
2	የቡድን ሁኔታ	የተሳታፊ ኣርሶ ኣደር ቡድኖችን ከመደበኛ እና ኢ-መደበኛ ቡድኖች በማሰባጠር መምረጥ

#	መስፈርት	መስፈርቶች
		የኢትዮ-ሼፕ ሲባል አዲስ ቡድን መቋቋም የለበትም፤ ይልቅ በስራ ካሉ ቡድኖች መሆን አለበት
3	አባልነት	የቡድን አባላት ቁጥር በ30 እና 40 መካከል መሆን አለበት
		ተጠቃሚ ቡድኖችን በማዋቀር ሂደት የመስኖ ውሃ ተጠቃሚ ማህበር ሊቀመንበር ወይም ተመሳሳይ ተገቢ ሰው ለምሳሌ በመመስረት ካሉ በራሳቸው ማሳ (ተከራይተው የሚያርሱትን አይጨምርም) የሆርቲካልቸር ሰብል አምራች አርሶ አደሮችን ማካተት ይጠበቃል።
4	ዕድሜ	ከትምህርት ገበታ ውጭ ያሉ ወጣቶችና ጎልማሶች (ከተቻለ የሚበዙት አባላት ወጣቶች ቢሆኑ ይመረጣል)
5	ትምህርት	ከቡድን አምራሮች መካከል የተወሰኑት ትምህርት ያላቸው ወይም በከፊል መሃይምነት ያጠፉ ሊሆኑ ይገባል። ምክንያቱም በስልጠናው ጊዜ ማንበብና መጻፍ መቻል ያስፈልጋል። በተጨማሪም የስልጠና ጽሁፎች ወደ አከባቢው ቋንቋ ይተረጎማሉ (አስፈላጊ ሲሆን)
6	ስራ	እያንዳንዱ የቡድን አባል የሆርቲካልቸር ሰብል አምራች መሆን አለበት
7	የቡድን መሪዎች ተግባር	ዋና የገቢ ምንጫቸው ከሆርቲካልቸር ሰብል ምርት የሆኑ አባላት ይመለምላሉ።
		አማራጭ የገቢ ምንጫቸው በከሆርቲካልቸር ልማት አሉታዊ ተጽእኖ የሌለው የሆኑ አባላት ይመለምላሉ።
		የገበያ መስመራቸው አሁን ካሉት ነጋዴዎች/ደላሎች ይልቅ በሌላ አማራጭ ገበያ ፍልጎት ያላቸው አባላት ይመለምላሉ (አሁን ባለው የገበያ መስመሮች የረኩ (ደስተኛ) ከሆኑ መመረጥ የለባቸውም)
		በጋራ(በህብረት) ግብአት መግዛት/ምርት መሸጥ የጀመሩ ወይም ፍላጎት ያላቸው ቡድኖች ይመረጣሉ
8	የቡድን ባህሪ	ለኤክስቴንሽን አገልግሎት “ጤናማና አዎንታዊ አመለካከት” ያላቸው ቡድኖች ይመረጣሉ፤ ምክንያቱም እርስበርስ በደንብ ለመግባባት ያስችላቸዋል ።
		“ከፍተኛ ተነሳሽነት” ያላቸው ቡድኖች ይመረጣሉ። ምክንያቱም አዲስ ሀሳብና ቴክኖሎጂዎች ለመማር ዝግጁ ናቸው።
		በራሳቸው ሀብት ለመስራት ችሎታውና ፍላጎቱ ያላቸው ቡድኖች ይመረጣሉ ። የውጭ ነጻ ድጎማ ወይም ግብአት የሚጠብቁ ቡድኖችን ማስቀረት።
9	ተጠቃሚ ቦታዎች ተደራሽነት	ተጠቃሚ ቦታዎችን በመምረጥ ሂደት ላይ ተመሳሳይ ስርጭት (ሽፋን) እድል በመስጠት ከተለያዩ የሆርቲካልቸር ሰብል አምራች አርሶ አደሮችን በማካተት መምረጥ ይመከራል። ከአንድ ቦታ ብቻ ከመምረጥ መታቀብ ።
		የጸጥታ ስጋት ካለባቸው ቦታዎች ከመምረጥ መታቀብ። በፕሮጀክቱ ተግባራዊነት አሉታዊ ተጽእኖ ሊያሳድር ይችላል።
		ተጠቃሚ የመስኖ አውታሮች የሚመረጡት ምረጫ ውሀ/ አመት ሙሉ/ ፍሰት ካላቸው ቦታዎች መካከል ነው።
10	የልማት ሰራተኞች (DAs) መኖር	ተነሳሽነትና ጠንካራ የስራ ባህል ያላቸው የልማት ሰራተኞች ከሚገኝበት ቦታ ቡድኖች መምረጥ። (የመስኖ ሙያ ያላት/ያለው ቢሆን ይመረጣል)፤ አለያም አንዱን መመደብ ወይም ክፍት ቦታ ካለ መቅጠር የሚቻል ከሆነ ።

4.4. የአርሶ አደር ተወካዮች እንዴት መምረጥ እደሚቻል

- የወረዳ ሆርቲካልቸር ባለሙያዎች እና የልማት ሰራተኞች በመተባበር በአርሶአደር ቡድን እጩዎች (የመስኖ ውሃ ተጠቃሚ ማህበራት) መርጠው ለዞን ገምገሚ ኮሚቴ ቡድን ያስረክባሉ (ለዝርዝር ሰንጠረዥ 5 ይመልከቱ)
- የዞን መረጣ ኮሚቴ ከወረዳ ቡድን ጋር በመቀናጀት በልማት ሰራተኞች አመቻችነት እጩ አርሶ አደር ቡድኖችን (የመስኖ ውሃ ተጠቃሚ ማህበራትን) እና መስኖ አውታሮችን ለመቃኘት የመስክ ጉብኝት ያደርጋሉ።
- በቅድሚያ ግን የወረዳ ባለሙያዎች እና የልማት ሰራተኞች ከታቀፉ ቦታዎች መካከል ከ40 በላይ አባላት ያላቸው የመስኖ ውሃ

ተጠቃሚ ማህበራት ይለያሉ። በነዚህ ማህበራት ቅስቀሳ በማድረግ በፍቃደኝነት በፕሮጀክቱ የሚታቀፍ ቡድን ተወካዮች አንዲያዘጋጁ ይደርጋል።

- ከመስኖ ውሃ ተጠቃሚ ማህበራት (መ/ው/ተ/ማ) አባላት ጋር በመወያየት ሞዴል አርሶአደሮችን ይመርጣሉ። ይህ ቡድን የተለያዩ የኢትዮ-ሼፕ ተግባራትን በተግባር ግብረ-መልስ ለመ/ው/ተ/ማ ማስተላለፍ ሀላፊነት ይኖረዋል።

የትግበራ ፍንጭ:-የተጠቃሚ አርሶ አደር ቡድን መምረጫ መስፈርት ለምን ያስፈልጋል?

መምረጫ መስፈርት መጠቀም አዲስ አሰራር ለመቀበል (ለመማር) ፍላጎት ያላቸውን፣ ከፍተኛ ተነሳሽነትና ቁርጠኛ የሆኑ አርሶ አደሮችን ለመለየት ያስችላል። በዚህ መመሪያ የተጠቀሱትን መስፈርቶች መሟላት ደግሞ ለኢትዮ-ሼፕ ዘዴ ስኬታማ ትግበራ ወሳኝ ሚና እንዳለው ታሳቢ ተደርጓል።

2-2: የአርሶ አደሮች አቅም የማሳደግ ስልጠና

1. ደረጃ 1: የአርሶ አደር ተወካዮች የግንዛቤ ማስጨበጫ ፕሮግራም ማዘጋጀት

ደረጃ በደረጃ የሚሰሩ ክንውኖች እንደሚከተለው ይገለጻሉ

ቅድመ- ዝግጅት	ተግባራት
ደረጃ 1	የሼፕ ዘዴን የማስተዋወቅ (Sensitization) የምክክር መድረክ ማዘጋጀት፣ ስለ መነሻ ዕቅድ አጻጻፍ መግቢያ ገለጻ
ደረጃ 2	የፕሮጀክቱን ተጠቃሚ ወረዳዎች መረጠ
ደረጃ 3	የሼፕ አሰልጣኞች ስልጠና የምክክር መድረክ ማዘጋጀት
ደረጃ 4	ተጠቃሚ አርሶአደሮች ቡድን መምረጥ

አራት (4) ደረጃዎች	ዋና ዋና ተግባራት (Activities)	አዚህ ጋር ነን
1. ግቡን እና ዓላማውን ለአርሶ አደርና ለአጋር አካላት ማስተዋወቅ	- የትውውቅ ፕሮግራም ማካሄድ	←
2. የአርሶአደሮችን ግንዛቤ ማሳደግ	- አሳታፊ መሰረታዊ መረጃ የዳሰሳ ጥናት - የገበያ ጥናት	
3. የአርሶአደሮችን ውሳኔ ሰጪነት አቅም ማሳደግ	- የሰብል መምረጥ - የሚያጋጥሙ ችግሮችን ልዩታ ፣ የሰብል አመራረት የጊዜ ሰሌዳ ማዘጋጀትና ማለማመድ - (እንደ አስፈላጊነቱ) የባለድርሻ አካላት መድረክ ማዘጋጀት	
4. የአርሶአደሩን እውቀትና ክህሎት ማሳደግ	- በገበሬ ማሳ ላይ ስልጠና መስጠት - የስርዓተ ምታ ስልጠና በመስጠት ግንዛቤ ማሳደግ - (እንደ አስፈላጊነቱ) የልምድ ልውውጥ እና ጉብኝት ማካሄድ - የመስክ ቀን/ የልምድ ልውውጥ ጉብኝት	
የክትትልና ግምገማ (አሳታፊ የመጨረሻ ውጤት ዳሰሳ ጥናት ማካሄድን ያካትታል)		

1.1. መግቢያ

ይህ መድረክ የ “ኢትዮ-ሼፕ አቀራረብ” ለአርሶ አደሮች ማስተዋወቅና ግልጽ ግንዛቤ በመፍጠር ፕሮጀክቱ ስለሚሰጠው አገልግሎት ግንዛቤን ያስጨብጣል። በፕሮጀክቱ ቀጣይ ሂደቶች የጋራ ግንዛቤ ለመያዝ የትውውቅ ፕሮግራም ማዘጋጀት አስፈላጊ ተግባር ነው።

1.2. ዓላማ

- ስለ “ኢትዮ-ሼፕ አቀራረብ” እና ዋና ዋና ተግባራት ከአርሶ አደሩ ጋር የትውውቅ ፕሮግራም ማካሄድ።
 - በፕሮጀክቱ ከታቀፉት የመስኖ ውሃ ተጠቃሚ ማህበራት (የሙ. ው.ተ.ማ.) (የማህበሩ አባላት ቁጥር ከ35 በላይ ከሆነ) ወካይ አርሶ አደሮች መምረጥ።
 - ስለ ኢትዮ-ሼፕ አቀራረብ ጽንሰ ሃሳባዊ ማዕቀፎች ማስተዋወቅና ፍላጎትን መፍጠር።
- ኢትዮ-ሼፕ አቀራረብ የአርሶ አደሮችን አመለካከት ከ “ማምረት እና መሸጥ” ወደ “ለመሸጥ ማምረት” ለመለወጥ የሚያስችሉ የአቅም ግንባታ አካሄድ ይከተላል። ስለሆነም ለተጠቃሚ አርሶ አደሮች ማንኛውም የግብዓት (የማዳበር፣ የዘር፣ የኬሚካል፣ የመስኖ አወታረር/ካናል ግንባታ) የገንዘብ ድጋፍ፣ አያደርግም።

1.3. የፕሮግራሙ ዝግጅት ሂደቶች

1.3.1. ተሳታፊዎች

- አዘጋጅ/ፈጻሚ አካል፡- የወረዳ ባለሙያ እና የቀበሌ ባለሙያዎች
- አርሶ አደር ተሳታፊዎች፡- የተጠቃሚ አርሶ አደሮች ወካይ አባላት (ከመስኖ ውሃ ተጠቃሚ ማህበራት የተመረጡ)

1.3.2. የሚወስደው ጊዜ

➤ ግማሽ ቀን

ሰንጠረዥ 6. ለተጠቃሚ አርሶ አደሮች የግንዛቤ ማሳደጊያ ቅስቀሳ መርሃ-ግብር

ሰዓት	ተግባራት
2:30 - 3:00	የተሳታፊዎች ምዝገባ፣ የመክፈቻ ንግግር
3:00 - 3:20	ስለ ኢትዮ-ሼፕ ፕሮጀክት አቀራረብ የተመለከተ አጠር ያለ ገለጻ ማድረግ (ማድረግ የምንችለው እና ማድረግ የማንችለው) የተወካይ አርሶ አደሮችን ተግባራት ገለጻ ማድረግ፣
3:20 - 3:40	ፕሮጀክቱ ከበፊቶቹ ስራው ያሳካቸው ግቦች ማስተዋወቅ (ለተሳታፊ አርሶ አደሮች ምን ዓይነት ለውጥ ማሳካት አንደሚችሉና ይህንን ግብ እውን ለማድረግ ከፕሮጀክቱ ምን እንደሚጠብቁ ማስገንዘብ)።
3:40 - 4:00	ስለ ኢትዮ-ሼፕ አቀራረብ ዋና ዋና ክፍሎች በትግበራ ሂደት ቅደም ተከተል በአጭሩ መዘርዘር
4:00 - 4:30	የተወካይ አርሶ አደሮችን ተግባራት ገለጻ ማድረግ፣ ተወካይ አርሶ አደሮች መምረጥ
4:30 - 5:00	የጥያቄና መልስ ጊዜ
5:00 - 5:30	የወደፊት አቅጣጫ የመዝገብ ንግግር

1.3.3. የስብሰባ ቦታ

በተጠቃሚዎች አቅራቢያ የሚገኝ አማካይ ቦታ መሆን አለበት፡- ዛፍ ጥላ ስር ወይም በገበሬዎች ማሰልጠኛ (FTC)

1.4. ናሙና የበጀት እቅድ መመዝገቢያ ሠንጠረዥ/ ቅጽ

የክፍያ ዓይነት	የቀን ብዛት	የሰው ብዛት
አበል (ለወረዳ ባለሙያ)	1	2
አበል (ለዘን ባለሙያ)	1	1
አበል (ለዘን ባለሙያ ሹፌር) (እንደአስፈላጊነቱ)	1	1
የትራንስፖርት/የነዳጅ ወጪ (ለወረዳ ባለሙያ)	2	የሚወሰን
የነዳጅ ወጪ ለዘን ባለሙያ	1	1
የሚያስፈልጉ ቁሳቁሶች (ተገላጭ ቻርጉ • እስክርቢቶ)	1	1

* ከላይ የተዘረዘሩትን ቁጥሮች ግምታዊ ማሳያ ስለሆኑ አስፈጻሚ አካላት የእያንዳንዱ ወረዳ ተጨባጭ ነበራዊ ሁኔታ ግምት ውስጥ በማስገባት በትግበራ ጊዜ ማስተካከል ይችላሉ።

1.5. ዓላማውን ለአርሶ አደሮች የማስተዋወቅ አውደ ጥናት ማዘጋጀት

- የወረዳ ባለሙያዎች እና የልማት ሰራተኞች በመተባበር የትግበራ መርሃ-ግብር ያዘጋጃሉ (ሰንጠረዥ 66 ተመልከቱ)
- የወረዳ ባለሙያዎች እና የልማት ሰራተኞች በመመካከር ቀንና ቦታ ወስነው ለተሳታፊዎች ያሳውቃሉ።
- በተወሰነው ቀንና ቦታ መሰረት ህበረተሰቡን እንዲሰባሰብ ያደርጋሉ።

1.6. የአውደ ጥናት ዓላማውን ለአርሶ አደሮች ማስተዋወቅ ትግበራ

- የወረዳ እና ቀበሌ ባለሙያዎች መርሃ-ግብሩን ይፈጽሙታል

የትግበራ ፍንጭ:- ዓላማውን ለአርሶ አደሮች ማስተዋወቅ ለምን?
 አዘጋጆች አርሶ አደሩን ስለ ኢትዮ-ሼፕ ዘዴ፣ ጽንሰ-ሀሳቦች/መርሆች በግልጽ ማስረዳት የሚጠቅመው በተጠቃሚዎችና ፈጻሚ አካላት የሚኖረውን መልካም ግንኙነት መገንባት እንዲቻል ማስተዋወቅ አስፈላጊ ነው።

1.7. በቀጣይ መሰራት ያለባቸው ተግባራት

- በአውደ ጥናት ፕሮግራሙ የተካፈሉ የአርሶ አደር ተወካዮች የቀሰሙትን እውቀት ለተቀረው አባል የማሳሰባት ስራ (በአትክልት ማምረት ዙሪያ ያሉትን እድሎች እና አቅም እንዲረዱትና ከገበያ ጋር አስተሳሰሮ የማምረት ግንዛቤያቸውን ማሳደግ) ይሰራሉ።
- የቀበሌ ባለሙያዎችና የአርሶ አደር ተወካዮች ቀጣይ ኢትዮ-ሼፕ ተግባራት ደረጃ በደረጃ ይተገብራሉ።

1.8. ፎቶግራፎች



የግንዛቤ ማሳደጊያ ቅስቀሳ ስብሰባ በአርሶ አደሮች አቅራቢያ ሲካሄድ



ነጥቦች:- ስነ-ጾታ በማስረጃ ላይ

የግንዛቤ ማስተዋወቂያ ወርክ ሾፕ ሲካሄድ ብዙ ጊዜ ተሳታፊዎችን የአማካኝ ቦታ ባለሙያዎች ፣ የወይይት ቀኑ ሴቶች በቤት ስራ የማይበዘባቸውን ቀኖች ከግምት ስለማይገባ የሴቶች ተሳትፎ ዝቅተኛ ይሆናል። በተጨማሪም የተወሰኑ ሴቶች ወይ ስብሰባው ቢመጡም ሃሳባቸውን በመግለጽና አስተያየት በመስጠት በኩል ተሳትፎአቸው ዝቅተኛ ነው። ስለዚህ የተሳታፊ ሴቶችን ቁጠር ከፍ ለማድረግ ስብሰባው የሚካሄድበት ቦታ ለሁሉም አማካይና አቅራቢያ የሆነ ፣ የስብሰባው ቀን ቢቻል ሴቶች ብዙ ስራ የማይሰሩበት የአካባቢ በዓል ቀንና ቢቻል ልጆቻቸው ሴቶችን ተክተው የቤት ጥበቃሁንና ህፃናትና የመንከባከብ ስራ የሚሸፍኑበት ቀን ቢሆን ይመረጣል።

በስብሰባው ላይ የተገኙ ሴቶችም ከወንዶች ጋር እኩል ሃሳባቸውን የመግለፅ አቅማቸው እንዲያድግ ስብሰባውን የሚመራው አካል ሴቶች ከወንዶች በሚነሱት ሃሳቦች ላይ ተነስተው አስተያየት እንዲሰጡ የመጋበዝና የማበረታታት ስራ መሰራት አለበት።

ድምጽ ከኢትዮጵያ መስክ

ለሰዎች ዓሳን እንዴት እንደሚመገቡ ከማስተማር እንዴት እንደሚያጠምዱ ማስተማር በህይወት ዘመናቸው እንዲመገቡ የሚያስችል እውቀት እንዳስተማርህ ይቆጠራል።

“ኢትዮ ሼፕ ፕሮጀክት እንደሌሎች ፕሮጀክቶች ገንዘብ ወይም ቁሳቁስ አይሰጥም ፤ ነገር ግን ገንዘብ ወይም ሃብት እንዴት ማግኘት እንደሚቻል ያስተምራል ፤ የሙያ ድጋፍ ያደርጋል ። ከመጀመሪያው አርሶአደሮችን ከጠባቂነት ለማላቀቅ የሚሰሩ ስራዎች ከባድ ቢሆንም በራሳቸው ተነሳሽነትና አቅም መስራት የሚያስችል ግንዛቤ መፍጠር ያስፈልጋል። በመጀመሪያ በቂ ግንዛቤ ከተፈጠረላቸው በማሳ ላይ የትግበራ ስልጠና ከተሰጣቸው በኋላ በሚያገኙት ውጤት ቀስ በቀስ እየተለወጡ እውቀታቸውና ክህሎታቸው እያደገ ሲሄድ የገንዘብ ወይም ቁሳቁስ ድጋፍ ጥያቄ አላስፍላጊነትን ይረዳሉ። በአሁኑ ወቅትም እየሆነ ለወ ይህ ነው ፤ ከፕሮጀክቱ ገንዘብ ወይም ውሳኔ ድጋፍ አይፈልጉም። በአገራችን ዕውቀትና ሙያ ድግፍ መሰረት ሰርቶ የመለወጥ ግንዛቤያቸው አድጓል።”

አቶ. ፀጋዬ ማሞ (አገሮች ሚኒስትር፣ የፕሮጀክቱ ፎካል ፤ ጥዮ ወረዳ ፤ አርሲ ዞን፣ አሮሚያ ክልል)



2. ደረጃ 2: አሳታፊ መነሻ ጥናት

አራት (4) ደረጃዎች	ዋና ዋና ተግባራት (Activities)
1. ግቡን እና ዓላማውን ለአርሶ አደርና ለአጋር አካላት ማስተዋወቅ	- የትውውቅ ፕሮግራም ማካሄድ
2. የአርሶአደሮችን ግንዛቤ ማሳደግ	- አሳታፊ መሰረታዊ መረጃ የዳሰሳ ጥናት - የገበያ ጥናት
3. የአርሶአደሮችን ውሳኔ ሰጫነት አቅም ማሳደግ	- የሰብል መምረጥ - የሚያጋጥሙ ችግሮችን ልዩታ ፣ የሰብል አመራረት የጊዜ ሰሌዳ ማዘጋጀትና ማለማመድ - (እንደ አስፈላጊነቱ) የባለድርሻ አካላት መድረክ ማዘጋጀት
4. የአርሶአደሩን እውቀትና ክህሎት ማሳደግ	- በገበሬ ማሳ ላይ ስልጠና መስጠት - የስርዓተ ፆታ ስልጠና በመስጠት ግንዛቤ ማሳደግ - (እንደ አስፈላጊነቱ) የልምድ ልውውጥ እና ጉብኝት ማካሄድ - የመስክ ቀን/ የልምድ ልውውጥ ጉብኝት
የክትትልና ግምገማ (አሳታፊ የመጨረሻ ውጤት ዳሰሳ ጥናት ማካሄድን ያካትታል)	

አዚህ ጋር ነን

2.1. መግቢያ

- በማንኛውም ፕሮጀክት/ፕሮግራም ትግብራ ሂደት የተጠቃሚዎችን መነሻ መረጃ መሰብሰብ በፕሮጀክቱ የመጣውን ለውጥ/ መሻሻል ለመመዘን/ለመለካት ይቻል ዘንድ ወሳኝ ተግባር ነው። በተጨማሪም፡-
- የኤክስቴንሽን ሰራተኞችና ተጠቃሚ አርሶአደሮች ነባራዊ ሁኔታዎችን ይማሩበታል፤
- አርሶአደሮች የሂሳብ አያያዝ ጠቀሜታን ይረዳሉ፤ ቀላል ዘዴ በመጠቀም የእያንዳንዱን ሰብል ወጪ እና ገቢ ትንተና ከተደረገ በኋላ አርሶአደሮችን የተጣራ ትርፍ የሚያስገኝ ሰብል ለማወቅ ስለሚረዳቸው ነው።
- የወረዳ ባለሙያዎችና የቀበሌ ሰራተኞች የተጠቃሚ አርሶአደሮችን መነሻ እውቀትና ገቢ መጠን እንዲያውቁ ይረዳቸዋል።
- የወረዳ ባለሙያዎች እና ቀበሌ ሰራተኞች አሳታፊ ዳሰሳዊ ጥናት ለማካሄድ የሚያስችሉ መሰረታዊ እውቀት እና ክህሎት ይማሩበታል።

• በኢትዮ-ሺፕ ፕሮጀክት፣ ሁለት(2) መሰሪያዎች በመጠቀም መነሻ መረጃ ይሰበሰባል፡-

i) የተጠቃሚ አርሶአደሮችን ሰብል ምርት/ሰም/እና ገቢ ትንተና መረጃ/ገትመ/ መመዝገብያ ቅጽ።

‘ሰም እና ገትመ’ ቅጽ፡- የአርሶ አደሮች ምርት መጠንና የሚያገኙት ገቢ ለመለካት ያገለግላል። በሚሰጣቸው ቅጽ በመጠቀም አርሶ አደሮች የእያንዳንዱን ሰብል ወጪ እና ገቢ ትንተና ከተደረገ በኋላ፣ አሳታፊ በሆነ መንገድ ለምርት የሚሆኑ ሁለት ተገቢ ሰብሎችን መምረጥ ይጠበቅባቸዋል።

ii) የሆርቲካልቸር ሰብሎች አመራረትና የድህረ ምርት አያያዝ ዘዴ ጠቅላላ እውቀት 24 (አሆሰአ እና ድምአቴ 24)

‘አሆሰአ እና ድምአቴ 24’ ቅጽ፡- የአርሶ አደሮች መሰረታዊ መገምገሚያ መሰሪያ (መጠይቅ) ሲሆን ዋና አላማው ተጠቃሚ አርሶ አደሮችን በተመረጡ ሰብሎች ላይ የተሻሻሉ የአመራረት ቴክኒኮች ምን ያህል እንደተረዱትና ተግባራዊ እንዳደረጉት መገምገም ነው። መጠይቁ በተመረጡ አትክልቶች ላይ አመራረትና ግብይት ለማሻሻል እንዲረዳ አርሶ አደሮችን በማሳተፍ የማለመድና የማምረት ስልጠና በስፋት ከተሰራ በኋላ ከቅድመ ምርት ዝግጅት፣ ማሳ ዝግጅት፣ ዘር መዝራት/ችግኝ ማዛመት፣ ሰብል እንክብካቤ፣ ምርት መሰብሰብ ድህረምርት አያያዝ፣ የገቢና ወጪ መረጃ መያዝና መተንተን የመሳሰሉትን ዕውቀትና ክህሎትን በተመለከተ አጠቃላይ መረጃ ከተጠቃሚ አርሶ አደሮች ለመሰብሰብ ያስችላል። በተጨማሪም ከአርሶአደሮች በቡድን ደረጃ ስለ ግብይት (ግብዓት መግዛት/ ምርት መሸጥ) አንዲሁም ስርዓተ-ጾታ መካተት የተመለከቱ መረጃዎች ይሰበሰባሉ።

2.2. ዓላማዎች

- በተጠቃሚ አርሶአደር ደረጃ ከሆርቲካልቸር ሰብሎች የሚያገኙትን ምርትና የገቢ መጠን ለማወቅ፤
- በተጠቃሚ አርሶአደር ደረጃ ከተመረጡ ሰብሎች አንጻር የተሻሻሉ የአመራረት ቴክኒኮች ምን ያህል እንደተረዱትና ተግባራዊ እንዳደረጉት ለመገምገም ፣

- የአርሶ አደሮች በቡድን ደረጃ ግብይት (ግብአት መግዛት/ ምርት መሸጥ) መቻላቸውን ለማወቅ፤
- አሁን የሥራ ጉዳዮች ሁኔታ ለማወቅ።

2.3. የመነሻ መሰረታዊ መረጃ/ ጥናት ቅንጅትና አተገባበር

2.3.1. ተሳታፊዎች

አመቻች:- የልማት ሰራተኞችና የወረዳ (የሆርቲካልቸር ሰብሎች ልማት ቡድን/ሰብል ልማት ቡድን/፤ ኤክስቴንሽን ቡድን፤ እና በዞን ደረጃ የፕሮጀክቱ ተውካይ (focal person)።

ተሳታፊዎች:- ከጋንታዎች ቡድን የተውጣጡ የአርሶአደሮች ተወካዮች።

2.3.2. የሚወስደው ጊዜ

አንድ (1) ቀን

ሰንጠረዥ 7. አሳታፊ መሰረታዊ መረጃ / መነሻ ዳሰሳዊ ጥናት ተግባራዊ ልምምድ ለማካሄድ የሚያገለግል መርሀ-ግብር

ሰዓት	ተግባራት
2:30 - 3:00	የተሳታፊዎች ምዝገባ የመክፈቻ ንግግር
3:00 - 3:20	መነሻ ዳሰሳ ጥናት መተግበሪያ ቅጽ 1:- የተጠቃሚ አርሶአደሮች ሰብል ምርት እና ገቢ ትንተና መረጃ (ሰም እና ገትመ) መመዝገብ ቅጽ። መሰረታዊ መረጃ ጥናት መተግበሪያ ቅጽ 2: የሆርቲካልቸር ሰብሎች አመራረትና የድህረ ምርት አያያዝ ዘዴ ጠቅላላ እውቀት (አሆሰአ እና ድምአቴ) ጂ-24
3:20 - 3:30	በቀጣይ መሰራት ያለባቸው ተግባራት የመዝጊያ ንግግር

2.3.3. መሰብሰቢያ ቦታ

በተጠቃሚ አርሶ አደሮች አቅራቢያ የሚገኝ አማካይ ቦታ :- በዛፍ ጥላ ስር ወይም በገበሬዎች ማሰልጠኛ ማዕከል (FTC) ፣ ትምህርት ቤቶች ፣ በቀበሌ አስተዳደር ጽ/ቤት ሊሆን ይችላል

2.4. ናሙና በወረዳ ደረጃ ግምታዊ በጀት ለማዘጋጀት የሚረዳ ቅጽ

የክፍያ ዓይነት	የቀን ብዛት	የሰው ብዛት
አበል (ለወረዳ ባለሙያ)	1	2
የትራንስፖርት/የነዳጅ ወጪ (ለወረዳ ባለሙያ)	2	2
የሚያስፈልጉ ቁጥቶች (የመሰረታዊ መረጃ ቅጽ፣ የጽህፈት መሳሪያዎች)	1	45

*ማስታወሻ:- ከላይ የተዘረዘሩትን ቁጥሮች ግምታዊ ማሳያ ስለሆኑ አስፈጻሚ አካላት የእያንዳንዱ ተጨባጭ ነባራዊ ሁኔታ ግምት ውስጥ በማስገባት በትግበራ ጊዜ ማስተካከል ይችላሉ።

በዞን ደረጃ ግምታዊ በጀት ለማዘጋጀት የሚረዳ ናሙና ቅጽ

የክፍያ ዓይነት	የቀን ብዛት	የሰው ብዛት
(ለዞን ባለሙያ)	1	1
(ለዞን ባለሙያ ሹፌር) (እንደአስፈላጊነቱ)	1	1
የነዳጅ ወጪ ለዞን ባለሙያ	1	1

2.5. የመሰረታዊ መረጃ /መነሻ ዳሰሳዊ ጥናት ተግባራዊ ልምምድ የዝግጅት ሂደት

- የዞን እና የወረዳ ሆርቲካልቸር እና ኤክስቴንሽን ቡድን አስፈላጊ የትግበራ ቅጾች (ሰም እና ገትመ ቅጾች፣ አሆሰአ እና ድምአቴ፣ ጂ-24)፣ እና ሌሎች መረጃ መሰብሰቢያ ቅጾች፡-የአባልነት ዝርዝር እና የተሳታፊዎች ዝርዝር) ማዘጋጀት (እባክዎን ዕዝል 2.2 ይመልከቱ)፤
- የወረዳ ሆርቲካልቸር (ሰብል ልማት እና ኤክስቴንሽን ቡድን የጥናቱ ጊዜ ሰሌዳ ያዘጋጃሉ ።

2.6. መነሻ ዳሰሳዊ ጥናት እንዴት በተግባር መፈጸም እንደሚቻል

የወረዳ ባለሙያ እና ልማት ሰራተኛ የዳሰሳ መጠይቆች ለአርሶ አደሮች አስፈላጊ ገለጻ ማድረግ፣ በመቀጠልም መጠይቆችን ማሰራጨት። ትምህርት ያላቸው አርሶ አደሮች በልማት ሰራተኞች ድጋፍ መጠይቁን እንዲሞሉ ይደረጋል። በተለይ በመጀመሪያ አርሶ አደሮች መጠይቁን በትክክል መረዳታቸውን ማረጋገጥ ያስፈልጋል።

የትግበራ ፍንጭ:-አሳታፊ መሰረታዊ መረጃ/ መነሻ ዳሰሳዊ ጥናት ለምን?
ይህ ልምምድ የልማት ሰራተኞች፣ የወረዳ ባለሙያዎች ተጠቃሚ አርሶ አደሮች በተመለከተ አሁኖዊ የአርሶ አደሮች ገቢ፣ እውቀት፣ ክህሎትስነ- ጾታዊ ምልክታ ላይ መረዳት ያስችላቸዋል። ተጠቃሚ አርሶ አደሮች በበኩላቸው የራሳቸውን አሁኖዊ ገቢ፣ እውቀት፣ ክህሎት የመሳሰሉት ለማወቅ/ለመመዘን ይጠቅማቸዋል።

2.7. የወደፊት አቅጣጫ

የገበያ ጥናት አካሄድን በተመለከተ ከአርሶ አደሮች ጋር ውይይት ማድረግ

2.8. ፎቶግራፍ



በቀበሌ ባለሙያ ድጋፍ ያልተማሩ አርሶ አደሮች መሰረታዊ መረጃ የመነሻ ዳሰሳ መረጃ መሰብሰብያ ቅጽ መስክ ላይ ሲሞሉ



ነጥቦች:- ስነ-ጾታን በማስረፅ ላይ
የሆርቲካላቸር ሰብሎች አመራረትና ግብይት መሰረታዊ መረጃ በሚሰበሰብበት ወቅት ብዙ ጊዜ ሴቶች አይሳተፉም። ምክንቱም መረጃ የመስጠት ተግባር የወንዶች ነው ብለው ስለሚገምቱና ወንዶችም ሴቶችን በስብሰባ ወቅት ወንዶችን ተክተው ተገኝተው ሃሳብ እንዲሰጡ ስለማያደርጉ ነው። ስለዚህ መሰረታዊ መረጃ በሚሰበሰብበት ወቅት በተቻለ መጠን ሴቶችም (ቢቻል ባልና ሚስት) የሆርቲካላቸር ሰብሎች አመራረትና ግብይት መሰረታዊ መረጃ ቢሰበሰብበት ወቅት ተገኝተው መረጃ እንዲሰጡ ማድረግ ያስፈልጋል። ይህም የሴቶችን ከወንዶች ጋር በእኩልነት ስሜት ሃሳባቸውን የመግለጽ ልምድ

2.9. ናሙና ቅጾች

ስዕል 6. የፕሮጀክት መጨረሻ ዳሰሳዊ ጥናት መረጃ መሰብሰቢያ ቅጽ

የሰብል ምርት እና ገቢ ትንተና (CP&IA) መረጃ ቅጽ (rev.2)

የአድራሻ ስም: _____ ክፍ: inc/WUA Name: _____ ረጅም የተሰጠበት ቁጥር: _____

የክርሶ አድራሻ ስም: _____ ወንጌ/ሰነድ: the official list: _____

የወረቀት ቁጥር/# of sheet: _____

የሰብል ስም (ዝርያ)	የማሳ ስፋት መለኪያ (ጻኪታር፣ ጥማድ)	የምርት መጠን (በባህላዊ ልኬት)	የሸያም መጠን (በባህላዊ ልኬት)	አማካይ ዋጋ (ብር/ልኬት)	ጠቅላላ ገቢ (ብር)	ጠቅላላ የማምረቻ ወጭ (ብር)	የተጣራ ገቢ (ብር)
በምስክር የተዘራ 1						ዳፕ/ኤንፎርሽን የርያ ዘር ኬሚካል ጉልበት ሌሎች	
በምስክር የተዘራ 2						ዳፕ/ኤንፎርሽን የርያ ዘር ኬሚካል ጉልበት ሌሎች	
በገናኖ የተዘራ 1						ዳፕ/ኤንፎርሽን የርያ ዘር ኬሚካል ጉልበት ሌሎች	
በገናኖ የተዘራ 2						ዳፕ/ኤንፎርሽን የርያ ዘር ኬሚካል ጉልበት ሌሎች	

ስዕል 7. የመሰረታዊ መረጃ / መነሻ ዳሰሳ ጥናት የተሞላ ቅጽ - ምሳሌ

የሰብል ምርት እና ገቢ ትንተና (CP&IA) መረጃ ቅጽ (rev.2)

ቁጥር: XXXX/XX/XX ምሳሌ

የወረቀት ስም: XXXXXXXXXX የቀጠላ ስም: XXXXXXXXXX

የክርሶ አድራሻ ስም: XXXXXXXXXX ወንጌ/ሰነድ: ውኃ/ኤ የክርሶ አድራሻ ስም: XXXXXXXXXX

ስልክ ቁጥር: XXXXXXXXXX

የሰብል ስም (ዝርያ)	የማሳ ስፋት መለኪያ (ጻኪታር፣ ጥማድ)	የምርት መጠን (በባህላዊ ልኬት)	የሸያም መጠን (በባህላዊ ልኬት)	አማካይ ዋጋ (ብር/ልኬት)	ጠቅላላ ገቢ (ብር)	ጠቅላላ የማምረቻ ወጭ (ብር)	የተጣራ ገቢ (ብር)
በምስክር የተዘራ 1	3 ጥማድ	1(ኩል)=100)ኪ.ግ 100ኩ/ል	90 ኩል	500 ብር	45,000.00	ዳፕ/ኤንፎርሽን 1,890 ብር/135 ኪ.ግ የርያ 1,260 ብር/90 ኪ.ግ ዘር 1,050 ብር/150 ኪ.ግ ኬሚካል 600 ብር/2 ጠርመሮስ ጉልበት 600 ብር ሌሎች 300 ብር	29,850
በምስክር የተዘራ 2	2 ጥማድ	1(ኩል)=(75)ኪ.ግ 210ኩ/ል	210 ኩል	200 ብር	36,000.00	ዳፕ/ኤንፎርሽን 1,600 ብር/100 ኪ.ግ የርያ 700 ብር/50 ኪ.ግ ዘር 1,100 ብር/200 ኪ.ግ ኬሚካል 1,200 ብር/2 ጠርመሮስ ጉልበት 300 ብር ሌሎች	29,820
በገናኖ የተዘራ 1	2 ጥማድ	1(ኩል)=(110)ኪ.ግ 80ኩ/ል	11 ኩል	800 ብር	8,800.00	ዳፕ/ኤንፎርሽን 1,600 ብር/120 ኪ.ግ የርያ 700 ብር/50 ኪ.ግ ዘር 1,600 ብር/200 ኪ.ግ ኬሚካል 1,200 ብር/2 ጠርመሮስ ጉልበት 1,000 ብር ሌሎች	3,900
በገናኖ የተዘራ 2							

የሆርቲካልቸር ሰብሎች አመራረትና የድህረ ምርት አደምደባ ዘዴ መቅላላ እውቀት (አሀሰሌ እና የደምደባ) 24

ዞን

ክልል:

የወረዳ ስም:

የቦርድ ስም/ቀበሌ:

የአርሳ አደሩ ስም:

ቀን: / /

ወ / ሰ.:

ክፍል	የሆርቲካልቸር ሰብሎች አመራረት ዘዴዎች	የሆርቲካልቸር ሰብሎች አመራረት ዘዴዎች	የሆርቲካልቸር ሰብሎች አመራረት ዘዴዎች
1	የሆርቲካልቸር ሰብሎች አመራረት ዘዴዎች	የሆርቲካልቸር ሰብሎች አመራረት ዘዴዎች	የሆርቲካልቸር ሰብሎች አመራረት ዘዴዎች
2	የሆርቲካልቸር ሰብሎች አመራረት ዘዴዎች	የሆርቲካልቸር ሰብሎች አመራረት ዘዴዎች	የሆርቲካልቸር ሰብሎች አመራረት ዘዴዎች
3	የሆርቲካልቸር ሰብሎች አመራረት ዘዴዎች	የሆርቲካልቸር ሰብሎች አመራረት ዘዴዎች	የሆርቲካልቸር ሰብሎች አመራረት ዘዴዎች
4	የሆርቲካልቸር ሰብሎች አመራረት ዘዴዎች	የሆርቲካልቸር ሰብሎች አመራረት ዘዴዎች	የሆርቲካልቸር ሰብሎች አመራረት ዘዴዎች
5	የሆርቲካልቸር ሰብሎች አመራረት ዘዴዎች	የሆርቲካልቸር ሰብሎች አመራረት ዘዴዎች	የሆርቲካልቸር ሰብሎች አመራረት ዘዴዎች
6	የሆርቲካልቸር ሰብሎች አመራረት ዘዴዎች	የሆርቲካልቸር ሰብሎች አመራረት ዘዴዎች	የሆርቲካልቸር ሰብሎች አመራረት ዘዴዎች
7	የሆርቲካልቸር ሰብሎች አመራረት ዘዴዎች	የሆርቲካልቸር ሰብሎች አመራረት ዘዴዎች	የሆርቲካልቸር ሰብሎች አመራረት ዘዴዎች
8	የሆርቲካልቸር ሰብሎች አመራረት ዘዴዎች	የሆርቲካልቸር ሰብሎች አመራረት ዘዴዎች	የሆርቲካልቸር ሰብሎች አመራረት ዘዴዎች
9	የሆርቲካልቸር ሰብሎች አመራረት ዘዴዎች	የሆርቲካልቸር ሰብሎች አመራረት ዘዴዎች	የሆርቲካልቸር ሰብሎች አመራረት ዘዴዎች

* በመልስ መስጫዎች ላይ (X) ምልክት ያደርጉ ወይም "አዎ" or "የአዎ" ፡፡ ጥቅም ላይ የዋለው ላይ የዋለው

3. ደረጃ 3: የገበያ ጥናት

አራት (4) ደረጃዎች	ዋና ዋና ተግባራት (Activities)
1. ግቡን እና ዓላማውን ለአርሶ አደርና ለአጋር አካላት ማስተዋወቅ	- የትውውቅ ፕሮግራም ማካሄድ
2. የአርሶአደሮችን ግንዛቤ ማሳደግ	- አሳታፊ መሰረታዊ መረጃ የዳሰሳ ጥናት - የገበያ ጥናት
3. የአርሶአደሮችን ውሳኔ ሰጭነት አቅም ማሳደግ	- የሰብል መምረጥ - የሚያጋጥሙ ችግሮችን ልዩታ ፣ የሰብል አመራረት የጊዜ ሰሌዳ ማዘጋጀትና ማለማመድ - (እንደ አስፈላጊነቱ) የባለድርሻ አካላት መድረክ ማዘጋጀት
4. የአርሶአደሩን እውቀትና ክህሎት ማሳደግ	- በገበሬ ማሳ ላይ ስልጠና መስጠት - የስርዓተ ፆታ ስልጠና በመስጠት ግንዛቤ ማሳደግ - (እንደ አስፈላጊነቱ) የልምድ ልውውጥ እና ጉብኝት ማካሄድ - የመስክ ቀን/ የልምድ ልውውጥ ጉብኝት
የክትትልና ግምገማ (አሳታፊ የመጨረሻ ውጤት ዳሰሳ ጥናት ማካሄድን ያካትታል)	

አዚህ ጋር ነን

3.1. መግቢያ

ከኢትዮ-ሴፕ ዋና ዋና አላማዎች አንዱ በፕሮጀክቱ የታቀፉ አርሶ አደሮችን ክህሎት ማሳደግ ነው። ስለዚህ የገበያ ጥናት የሚከናወነው በኤክስቴንሽን ባለሙያዎች ወይም ቅጥር አማካሪዎች ሳይሆን በራሳቸው በአርሶ አደሮቹ ነው። የገበያ ጥናቱን ውጤት መሰረት በማድረግ አርሶ አደሩ የሚያመርተውን ሰብል የገበያ ፍላጎት፣ ምርቱን በሚፈለገው ጊዜ ማቅረብ ፣ ተፈላጊ ብዛትና ጥራት ማወቅ ያስችለዋል። ጅምላ ነጋዴዎች ከአምራቾች ምን ዓይነት ምርት መግዛት እንደሚፈልጉ፣ በምን ምክንያት ከሌላ ቦታና ከሌሎች አርሶ አደሮች መግዛት እንደማይፈልጉ ይረዳሉ። ይህም ከጅምላ ነጋዴዎች ጋር በሚደረግ የሀሳብ ልውውጥ አማካኝነት በመከተለቸው ጥሩ የንግድ አጋርነት ትስስር እንዲመሰረት ያስችላል።

3.2. አላማዎች

- በአርሶአደሮችና በገበያ እሴት ሰንሰለቱ ላይ ከሚገኙ ባለድርሻ አካላት (ግብዓት አቅራቢዎች፣ ነጋዴዎች፣ ደላሎች፣ አቀናባባሪዎች፣ ማህበራት፣ ብድር አቅራቢ ተቋማት እና የሚመለከታቸው የመንግስት አካላት) መካከል ያለውን የግንኙነት ክፍተቶች ለመረዳት፣
- በአርሶ አደሮችና ጅምላ ነጋዴዎች መካከል ትስስር ለማጠናከር፣
- በመረጃቸው አትክልቶች/ሰብሎች ዙሪያ ያሉትን እድሎች አስፈላጊውን መረጃ ለመሰብሰብ።

3.3. የገበያ ጥናት ለማካሄድ የሚሰሩ ስራዎች

3.3.1. ተሳታፊዎች

አመቻች አካል:- የወረዳው የአትክልት/ፍራፍሬ ልማት ክፍል (ወይም ሰብል ልማት ክፍል) ወረዳ ንግድ ጽ/ቤት እና የዞን የአትክልት/ፍራፍሬ (ሰብል ልማት) ቡድን።

ተሳታፊዎች:- የተጠቃሚ አርሶአደሮች ተወካዮች እና የልማት ሰራተኛ

3.3.2. የሚወስደው ጊዜ

- ግማሽ ቀን

ሰንጠረዥ 8. ናሙና የገበያ ዳሰሳ ጥናት ተግባራትና የጊዜ ሰሌዳ

ሰዓት	ተግባራት
1:30 - 2:00	የተሳታፊዎችን ምዝገባ፣ ከገበያ ተዋናዮች (ነጋዴዎች) ጋር እንዴት መግባባት እንዳለባቸው አጠር ያለ ማብራሪያ መስጠት
2:00 - 4:00	የገበያ ቅኝት ማከናወን፣

	በእያንዳንዱ ቡድን የተሰበሰበው መረጃ ማደራጀት ይቀጥላል፤
4:00 - 5:50	የጥናቱ ግኝቶች (የነጋዴዎች አድራሻ መለዋወጥ፣ መረከቢያ ዋጋ፣ ከፍተኛው የምርት ፍላጎት ያለበት ወር፣ ሌሎች ግኝቶች) መረዳት፤
5:50 - 6:00	ማጠቃለያና የወደፊት ተግባራት
6:00 - 7:00	የምሳ እረፍት (እንደ አስፈላጊነቱ)

3.3.3. ቦታ

የሚዘጋጀው ቦታ በገበያ አቅራቢያ መሆን አለበት (ቅርብ በሆነ አካባቢያዊ ገበያ ተመራጭ ነው)

3.4. በጀት ለማዘጋጀት የሚረዳ የናሙና ቅጽ

የበጀት ዓይነት/ Budget Category	የቀን ብዛት	የሰው ብዛት
አበል (ለልማት ሰራተኞች)	1	3
አበል (ለወረዳ ባለሙያ)	1	2
የትራንስፖርት ወጪ (ለልማት ሰራተኞች)	1	3
የትራንስፖርት/ የነዳጅ ወጪ (ለወረዳ ባለሙያ)	2	2
የሚያስፈልጉ ቁሳቁሶች (የገበያ ጥናት ቅጽ፣ ተገላጭ ቻርጅ፣ መፃፊያ ማርከር፣ ክሊፕ ቦርድ)	1	1

* ከላይ የተዘረዘሩት ቁጥሮች ግምታዊ ማሳያ ስለሆኑ አስፈጻሚ አካላት የእያንዳንዱ ወረዳ ተጨባጭ ነበራዊ ሁኔታ ግምት ውስጥ በማስገባት በትግበራ ጊዜ ማስተካከል ይችላሉ።

3.5. የገበያ ጥናት ለማካሄድ የቅድመ-ዝግጅት ተግባራት

- የወረዳ የአትክልትና ፍራፍሬ ልማት ቡድን (ሰብል ልማት ክፍል) ከወረዳ ንግድ ጽ/ቤት ባለሙያዎች ጋር አንድ ላይ በመሆን የገበያ ጥናት መርሃ-ግብር ያዘጋጃሉ። በጥናቱ ቀን/ሰዓት መሰረት ከነጋዴዎች ጋር ቀጠሮ ይይዛሉ።
- አመቺ ጊዜ በመመደብ ለነጋዴዎች (ጅምላ ሽጮችና ቸርቻሪ ነጋዴዎች) ማብራሪያ/ ገለጻ ማድረግ።
- የገበያ ጥናት መረጃ መሰብሰቢያ ቅጽ ወደ አካባቢው ቋንቋ መተርጎም (እንደአስፈላጊነቱ) እና ማተም (ማገናኘብያ ሰንድ ዕዝል 2.3 ተመልከቱ)

3.6. የገበያ ጥናት የማካሄጃ ስልቶች

- ወደ ገበያ ከመሄድ በፊት ተሳታፊዎችን በንዑስ ቡድን መክፈል። ከ4 እስከ 6 ሰው አንድ ላይ ሲሆኑ ሂደቱን ለማስተባበር ቀላል ሊሆን ይችላል።
- ከቡድን መሪዎች ጋር በመመካከር የሚከተሉትን ተግባርና ሃላፊነቶች መመደብ፡- ቃለ-መጠይቅ አድራጊ፣ ማስታወሻ ያዥ፣ ሰዓት ያዥ (ሰንጠረዥ 9)
- የእያንዳንዱን አርሶ አደሮች ቡድን በባለሙያዎች ድጋፍ (ዕገዛ) ማመቻቸት። ነገር ግን ባለሙያዎች ድጋፍ ያደርጋሉ እንጂ እራሳቸው ፈጻሚ እንዳልሆኑ ሊታወቅ ይገባል።
- አርሶ አደሮች በራሳቸው እንዲጠይቁ ማበረታታት አንረሳ፤

የትግበራ ፍንጭ: የአርሶ አደሮች የገበያ ጥናት ለምን?
 በሼፕ ዘዴ የገበያ ጥናት የሚካሄደው በአርሶ አደሮች በራሳቸው አማካይነት በአቅራቢያ በሚገኙ ገበያዎች ውስጥ የገበያ መረጃ (ከፍተኛ የምርት ፍላጎት ጊዜ) በመሰብሰብ በአምራችና ነጋዴዎች ያለው ክፍተት ለመሙላት ነው። በመካከላቸውም መተማመን እንዲፈጠር ያስችላል።

ሰንጠረዥ 9. የጥናት ቡድን ተግባርና ሃላፊነቶች

ቁጥር	ሚና	ተግባር
1	የቡድን መሪ	መግቢያ ሰላምታና ስለ ጥናቱ ማብራሪያ ንግግር ለጅምላ ነጋዴዎች ማቅረብ

2	ቃለ-መጠይቅ አድራጊ	እያንዳንዱ ጥያቄ መጠየቅ
3	ማስታወሻ ያዥ	የቃለ-መጠይቁ ቅጽ መሙላት
4	ሰዓት ያዥ	ባጠቃላይ በ 14 ደቂቃ ለመጨረስ ይሞክሩ። የነጋዴው ደንበኞች በሚመጡበት ሰዓት ቃለ-መጠይቁ መቆም አለበት

* የልማት ስራተኞች ሚና፡- አርሶ አደሮች በቅጹ መሰረት መረጃውን በትክክል አንዲመዘገቡ ድጋፍ (እገዛ) ማድረግ ነው።

3.7. ቀጣይ ተግባር

የአርሶአደሮች ተወካዮች ከገበያ ጥናቱ ስለተማሩት ነገር ለቡድን አባላት ግብረ-መልስ ይሰጣሉ፣ እንዴት እንዳከናወኑት ይገልጻሉ።

3.8. ፎቶግራፎች



አርሶ አደሮች ጅምላ ነጋዴዎችን የገበያ መረጃ ሲጠይቁ



አርሶ አደሮች የገበያ ጥናት ቅጽ በሞሙላት ላይ



ነጥቦች፡- ስነ-ቶታን በማስረጃ ላይ

የገበያ ጥናት በሚካሄድበት ወቅት ብዙ ጊዜ ለገበያ ኮሚቴ አባልነት የሚመረጡት ወንዶች ናቸው። ሴቶች ቢኖሩም በቁጥርና በተሳተፎ ደረጃ ውስንነት አላቸው። ስለዚህ በገበያ ጥናት /የገበያ መረጃ በሚሰበሰቡበት ወቅት የሴቶች ተሳተፎ ማደግ አለበት ። ምክንያቱም ሴቶች በተከታታይ ገበያ የሚሄዱ ልምድና ለሆርቲካልቸር ሰብሎች (ጥራት ፣ ጣዕም ፣ መጠን ወዘተ) ተፈላጊነትና ግብይቱ ላይ ቅርብ ስለሌላቸው በገበያ ጥናት ቡድን ውስጥ የወንዶችንና የሴቶችን ቁጠር ማጣጣሙን በአባልነት እንዲሳተፉ ማድረግ ያስፈልጋል ።

በጥናት ቡድን ውስጥ የሚገቡትም ቢሆን የገበያ መረጃ ሲሰበሰቡ በመጠየቅ ፣ ሃሳብ በመስጠት በኩል ጥሩነት ሲኖራቸው ተሳተፎቻቸው ከወንዶች ክፍል እንዲያይዙ ማድረግ አለበት።

3.9. ናሙና ቅጾች

ስዕል 9. የገበያ ጥናት መጠይቅ

የገበያ መረጃ መሰብሰብያ መጠይቅ

ቀን፡ _____ / _____ / _____
 የዞኑ ስም፡ _____ ክልል _____
 የገበያ መረጃ የሰበሰበው ስም (የአርሶ አደሮች ስም ዝርዝር) _____ ወረዳ _____

የኃይማኖት ስምና አድራሻ	ተፈላጊ ምርት መጠንና አይነት	አቅርቦት መጠንና ተፈላጊው ጥራትና መስፈርቶች	ከፍተኛ ገበዳ አገልግሎት ያለበት (ወራት)	የምርት-ደንበኞች ጊዜ የሚቀርበው መጠንና ድግግሞሽ (አለታዊ፣ ሳንታዊ፣ ወዘተ)	የተመረተበት ቦታ	የአንድ ጥጋ (ብር/ኪግ)	የከፍያ መንገድ	የአከፋፈል ሁኔታ	የግብይት ተግዳሮቶች	ኃይማኖት ከቡድኑ ለመግዛት ያለው ፍላጎት

ስዕል 10. የገበያ ጥናት የተሞላ መጠይቅ ማሳያ ምሳሌ

ምሳሌ፡ የገበያ ጥናት መረጃ መሰብሰብያ መጠይቅ

ቀን፡ _____ / _____ / _____
 የዞኑ ስም፡ _____ ክልል _____
 የገበያ መረጃ የሰበሰበው ስም (የአርሶ አደሮች ስም ዝርዝር) _____ ወረዳ _____

የኃይማኖት ስምና አድራሻ	ተፈላጊ ሰብል (ዝርያ አይነት)	አቅርቦት መጠንና ተፈላጊው ጥራትና መስፈርቶች	ከፍተኛ ገበዳ አገልግሎት ያለበት (ወራት)	የምርት-ደንበኞች ጊዜ የሚቀርበው መጠንና ድግግሞሽ (አለታዊ፣ ሳንታዊ፣ ወዘተ)	የተመረተበት ቦታ	የአንድ ጥጋ (ብር/ኪግ)	የከፍያ መንገድ	የአከፋፈል ሁኔታ	የግብይት ተግዳሮቶች	ኃይማኖት ከቡድኑ ለመግዛት ያለው ፍላጎት
አቶ አብይላ ቃሊም (0917-ጸጽጽጽጽጽ)	ድንቻ (በለጠ)	ትልቅ ኮረት	የካቲት --- መጋቢት	120 ኩንታል/በየዓመት (1ኩንታል=110ኪግ)	ወሊላ	3.6	ከረዳት	በሳምንት ምርት ከተረከቡ በኋላ	ዝቅተኛ ጥራት (አበሰብሰ በሾታ)	በሱቃቸው ከቀረበላቸው ለግዛት ጭቃደና ናቸው
አቶ ከግል ሁሴን(0911-ጸጽጽጽጽጽ)	ድንቻ (በለጠ)	ከትናንሽ --- መካከልኛ መጠን	ከጥር --- የካቲት	10 ኩንታል/በየዓመት (1ኩንታል=100ኪግ)	ሸዋ ሮቢት	2.5	በከፍያ (ካሽ)	በምርት ማሰባሰብ ሰዓት	ቀጣይነት ያለው አቅርቦት	ከማሳው ለመግዛት ጭቃደኛ ናቸው

4. ደረጃ 4: የሚመረተው ሰብል መረጣ

አራት (4) ደረጃዎች	ዋና ዋና ተግባራት (Activities)
1. ግቡን እና ዓላማውን ለአርሶ አደርና ለአጋር አካላት ማስተዋወቅ	- የትውውቅ ፕሮግራም ማካሄድ
2. የአርሶአደሮችን ግንዛቤ ማሳደግ	- አሳታፊ መሰረታዊ መረጃ የዳሰሳ ጥናት - የገበያ ጥናት
3. የአርሶአደሮችን ውሳኔ ሰጭነት አቅም ማሳደግ	- የሰብል መምረጥ - የሚያጋጥሙ ችግሮችን ልዩታ ፣ የሰብል አመራረት የጊዜ ሰሌዳ ማዘጋጀትና ማለማመድ - (እንደ አስፈላጊነቱ) የባለድርሻ አካላት መድረክ ማዘጋጀት
4. የአርሶአደሩን እውቀትና ክህሎት ማሳደግ	- በገበሬ ማሳ ላይ ስልጠና መስጠት - የስርዓተ ፆታ ስልጠና በመስጠት ግንዛቤ ማሳደግ - (እንደ አስፈላጊነቱ) የልምድ ልውውጥ እና ጉብኝት ማካሄድ - የመስክ ቀን/ የልምድ ልውውጥ ጉብኝት
የክትትልና ግምገማ (አሳታፊ የመጨረሻ ውጤት ዳሰሳ ጥናት ማካሄድን ያካትታል)	

አዚህ ጋር ነን

4.1. መግቢያ

ከሼፕ ዘዴ ውስጥ፣ የሰብል መረጣ ዓላማ፡- የአርሶ አደር ቡድኖች ማምረት የሚፈልጓቸውን ሰብሎች በገበያ ተፈላጊነት ያላቸው ሰብሎች በመለየት ለቡድን አባላት ለማሳወቅ ነው። የሰብል መረጣ በገበያ ጥናት መሰረት የአርሶ አደሮች ቡድን አባላት በገበያ ውስጥ ያሉትን እውነታዎች እንዲያውቁ የሚረዳ ነው። ከፍተኛ ፍላጎት ያለበትን ጊዜ፣ የጥራት መስፈርት፣ ከፍተኛ እና ዝቅተኛ ዋጋ እና የዋጋ መዋዠቅ የሚኖርበትን ጊዜ፣ የክፍያ ሁኔታዎች፣ ተግዳሮቶች ወዘተ የመሳሰሉትን የምርት የገበያ መስፈርቶች ያካትታል።

ከገበያ ጥናት በኋላ የሚያመርቱት ሰብል ከመወሰናቸው በፊት አርሶ አደሮች በቡድን ሆነው ለገበያው ማቅረብ የሚያስፈልጉ የተለያዩ የገበያ መስፈርቶችን በሚመለከት፣ የበፊቱ ልምዳቸውን፣ አሁን ያሉትን አጋጣሚዎች እና እድሎች ላይ ይወያያሉ።

4.2. አላማዎች

- ለገበያ ማቅረብ የሚያስፈልጉ የተለያዩ የገበያ መስፈርቶችን የሚያሟሉ ሰብሎች በሚመለከት ከሌሎች ቡድን አባላት ጋር መረጃ ለመለዋወጥ፣
- በእያንዳንዱ የገበያ ጥናት ያደረጉበትን ሰብል አብዛኞቹ አርሶ አደሮች እስኪረዱት ድረስ ወጪ እና ገቢ ስሌት/ትንተና ለማድረግ፣
- በገበያ ፍላጎት መሰረት የምርት እቅዳቸውንና የበፊቱ ልምዳቸው ላይ ለመወያየት።
- ሰብል ለመምረጥ አስፈላጊ የሆኑ የስነ-ምህዳር ተስማሚነት በተያያዘ ነባራዊ ሁኔታ ተገቢ ሙያዊ ምክር ለመስጠት፣
- በአቅራቢያቸው ካሉ ሌሎች ቡድን አባላት ጋር ልምድና መረጃ ለመለዋወጥ እንዲሁም ጠቃሚ ልምድ ለመቅሰም ይረዳል።

4.3. በአርሶ አደሮች ሰብል የመምረጥ አሰራር

- **አዘጋጅ/ ፈጻሚ አካል**፡- የልማት ሰራተኞችና የወረዳ ሆርቲካልቸር ቡድን
- **ተሳታፊዎች**፡- ሁሉም ተጠቃሚ አርሶ አደሮች ከትዳር አጋሮቻቸው ጋር ሰብሎችን መምረጥ እንዲችሉ ያበረታታል።

ሰንጠረዥ 10. የሰብል መምረጥ ልምድና ፍሙና እቅድ

ሰዓት	ተግባራት
2:30 - 3:00	የተሳታፊዎችን ምዝገባ የመክፈቻ ንግግር
3:00 - 3:30	ጠቃሚ የገበያ መረጃዎችና ልምዶች ከአርሶ አደር ተወካዮች ጋር መለዋወጥ
3:30 - 5:20	የሰብል መምረጫ ቅጽ ከተሳታፊ አርሶ አደር ተወካዮች ጋር በመሆን ቅጽ መሙላት

5:20 - 5:30	የወደፊት አቅጣጫ ማመላከት፣ የመዝገብ ንግግር
-------------	---------------------------------

4.3.1. መሰብሰቢያ ቦታ

በተጠቃሚ አርሶ አደሮች አቅራቢያ የሚገኝ አማካይ ቦታ :- በዛፍ ጥላ ስር ወይም በገበሬዎች ማሰልጠኛ ማዕከል (FTC) ትምህርት ቤቶች ፣ በቀበሌ አስተዳደር ጽ/ቤት ሊሆን ይችላል

4.4. በጀት ለማዘጋጀት የሚረዳ ፍሎና ቅጽ

የክፍያ ዓይነት	የቀን ብዛት	የሰው ብዛት
የምሳ አበል (ለወረዳ ባለሙያ)	1	2
የምዳጓዣ/ነዳጅ ወጪ (ለወረዳ ባለሙያ)	1	2
ቁሳቁስ:- የሰብል መረጣ ቅጽ፣ ተገላጭ ቻርት፣ እስክርቢቶ	1	5

* ከላይ የተዘረዘሩት ቁጥሮች ማምጣት ለማሳያ ስለሆኑ አስፈጻሚ አካላት የእያንዳንዱን ወረዳ ተጨባጭ ነበራዊ ሁኔታ ግምት ውስጥ በማስገባት በትግበራ ጊዜ ማስተካከል ይችላሉ።

4.5. አርሶ አደሮች ሰብል ሲመርጡ የምክክር መድረክ ዕቅድ ማዘጋጀት

- ሰብል ሲመርጡ የምክክር መድረክ የሚደረግበት ቀን ከአርሶ አደሮች ጋር በመመካከር መወሰን፤ ቀኑ ሲወሰን ሁሉም ተጠቃሚ አርሶ አደሮች ከትዳር አጋሮቻቸው ጋር እንዲገኙ የተመቻቸ ቢሆን ይመረጣል።
- የምክክር ቀን ከመድረሱ በፊት ተገላጭ ቻርትና እስክርቢቶ ማዘጋጀት ፣ የተዘጋጀውን ሰብል መረጣ ቅጽ በተገላጭ ቻርት ላይ መጻፍ ። (ለተጨማሪ ዕድል 2.4 ተመልከቱ)

ማስታወሻ:- ወንዶች ሰብል ሲመርጡ ጎረቤታዎቻቸው ላይ ያመዘነ ውሳኔ ላይ የመድረስ እድላቸው ከፍተኛ ነው። ሴቶች በአንጻሩ ሁለንተናዊ መስፈርት፣ የልጆቻቸውን ምግብ ፍጆታ፣ የእንስሳት መኖር፣ ቀጣይነት ያለው ምርት መኖር/አለመኖር ከግምት ውስጥ በማስገባት የመወሰን ዕድላቸው ከፍተኛ ነው። ስለዚህ ሰብል ሲመረጥ ወንድና ሴት አርሶ አደሮች (የትዳር አጋሮች) በምክክር መድረኩ ላይ በመገኘት በጋራ ትክክለኛ ውሳኔ ላይ ለመድረስ ወሳኝ ነው።

ጥቅል ጎሙን በጣም አትራፊ ሰብል ነው። ስለዚህ ጥቅል ጎሙን እንትከል!!

እኔ ግን የአበሻ ጎሙን ብንተክል እወዳለሁ። ምክንያቱም ምርት በሚሰበሰብበት ወቅት ልጆቻችንን መመገብ እንችላለን። ይህ ብቻ አይደለም ፤ የአበሻ ጎሙን ለቤተሰቦቻችን ቀጣይነት ያለው ገቢ ስለሚፈጥርልን ለልጆቻችን ትምህርት ቤት መክፈል እንችላለን።



4.6. የአርሶ አደሮች ሰብል መረጣ የምክክር መድረክ አተገባበር

- የአርሶ አደር ተወካዮች የገበያ ጥናቱ ውጤት ለአባሎቻቸው መረጃ ያካፍላሉ፤
- የልማት ሰራተኞችና የአርሶ አደር ቡድን ተወካዮች የሰብል መረጣ ቅጽ ለመሙላት ያመቻቻሉ (ስዕል 11)፤

- የልማት ሰራተኞች የአርሶ አደር ቡድን አባላት በመረጡቸው ሰብሎች መካከል ያለውን ጥቅምና ጉዳት እንዲወያዩ ሁኔታዎችን ያመቻቻሉ፤ የሚመረጠው ሰብል በአብዛኛው አባላት በቀላሉ ሊመረጥ የሚችል መሆን ይገባል። ማሳቸው ለሚመረጠው ሰብል ተስማሚ መሆንና ፣በጥና ዋጋ የግብርና ግብአቶች መገኘት ሰብሎች መምረጥ እንዲችሉ ያበረታታል።
- እያንዳንዱ አርሶ አደር ራሱ/ራሷ በሚመረጠው /በምትመረጠው ሰብል ላይ ድምጽ ይሰጣል/ትሰጣለች (አይን በመጨፈን ድምጽ የመስጠት አሰራር)። በ1ኛ እና 2ኛ ደረጃ የተመረጡ ሰብሎች ሰማቸውን በድምጽ መስጫ ወረቀቱ ላይ ይመዘገባል።
- በርካታ አርሶ አደሮች ልምድ የሌላቸው ከሆነ ግን፣ አይናቸውን ጨፍነው ወደ መሬት እንዲያገነብሱ ይጠየቃሉ። ይህም ከመካከላቸው ከፍተኛ ተጽዕኖ ፈጣሪ የሆኑ አባላት (የቡድን መሪዎች፣ ነጋዴ ወይም የተማሪ ሰው) ባልተማሩት ሰዎች ውሳኔ ላይ ተጽዕኖ እንዳያሳድሩ በማሰብ ነው። (ቀጥሎ የተሰጠው ስዕል ተመልከቱ)

ለትግበራ የሚያግዙ ፍሬች፡ -አርሶ አደሮች ለምን በራሳቸው ሰብል ይመርጣሉ?

የሰብል መረጣ ምክክር መድረክ አርሶ አደሮች በገበያ ጥናት ውጤት መሰረት እና በራሳቸው አቅም (እውቀትና ልምድ፣ በእጃቸው ያለ ሃብት፣ የስነ-ምዳሪ ተስማሚነትን፣ የገበያ ፍላጎት፣ ትርፋማነት ወዘተ) መሰረት የሚያመርቷቸውን ሰብሎች መምረጥ እንዲችሉ ያስችላል። በምክክር መድረኩ ተሳታፊዎች/ አርሶ አደሮች ምን ማምረት እንዳለባቸው ከመወሰናቸው በፊት በሚመረጡት ሰብሎች ዙርያ አስፈላጊ መረጃ ማወቅ አለባቸው።

4.7. በቀጣይ መሰረት ያለባቸው ተግባራት/ቀጣይ ዕቅድ

- ከአርሶ አደሮች ጋር በመወያየት የልማት ሰራተኞች ስልጠና የሚሰጡበት ቀን መወሰን።

4.8. ፎቶግራፍ



የአርሶ አደር ተወካዮች የገበያ ጥናት ውጤት በመግለጽ ላይ



አርሶ አደሮች ሚስጥራዊ ሰብል መረጣ ሲያካሂዱ



ነጥቦች፡- ስነ-ጾታን በማስረጽ ላይ

በሰብል መረጣ ወቅት ሴቶች የማይሳተፉና በወንዶች ብቻ የሚካሄድ ከሆነ የሴቶች ዉሳኔ የመስጠትና የባለቤትነት ስሜት አይኖራቸውም። ስለዚህ ሴቶች በሰብል መረጣ ወቅት እንዲገኙና ሀሳባቸውን እንዲያካፍሉ ፣ ወንዶችም ከሴቶች ሃሳብ የመቀበልና በጋራ ተወያይቶ የመወሰን ልምድ እንዲዳብር ማበረታታት ያስፍልጋል።

በተጨማሪም በሰብል መረጣ ወቅት የሚመረጠውን ሰብል ለማምረት የሚጠይቀው ጉልበት በሴቶች ላይ ተጨማሪ ጫና የሚያስከትል ከሆነ በምን መልክ ችግሩን/ጫናውን መቀነስ እንደሚችሉ የጋራ ዉይት በማደረግ የመፍትሄ አቅጣጫ ማሰቀመጥ እንዳለባቸው ከግምት ዉስጥ መግባት አለበት።

ድምጽ ከኢትዮጵያ መስክ

የተለያዩ ሰብሎች ማምረት የገበያ ስጋትን ቀንሶልኛል

“ሼፕ ፕሮጀክት ለእኔና ለቡድኑ አባላት ያመጣልን ዋናው ቁልፍ ለውጥ የተለያዩ የሰብል ዓይነትና ዝርያዎችን በመምረጥ ፤ በትክክለኛ ወቅት በማምረት በግብይት ላይ ሊያጋጥም የሚችለውን የዋጋ ውጣ ውረድ ቸግሮችን የማቃለያ መፍትሔ መሆኑን ግንዛቤያችን እንዲያድግ አድርጎልናል። የተለያዩ ሰብሎችን ማምረት የአንዱ ሰብል ገበያ ዋጋ ዝቅ ቢል በሌላ ሰብል ዋጋ ከፍ ማለት እንዲካከስ በማድግ ከኪሳራ ላይ እንዳንወድቅ የተሻለ አማራጭ መሆኑን ተምረናል።”



አቶ አሊያ እርግባን. (አርሶ አደር፤ ሰስቱ ጥርባ ቀበሌ ፤አንከሻ ወረዳ ፤ አዊ ዞን ፤አማራ ክልል)

4.9. ናሙና ቅጾች

ስዕል 11. የሰብል መረጣ ቅጽ

ገበያ ተኮር የሆኑ ሰብሎች መምረጫ ቅጽ

ቀን: _____ / _____ / _____
 የክፍለ ስም: _____ ክልል _____
 የአርሶ አደር ስም: _____ ወረዳ _____

የሰብል ስም/ዝርያ	የሰብል ነጥብ/የመጠን ስልጠና	ሰብል የማምረት ልምድ	የሰብል ዘይቤ/የሥራ አፈጻጸም	ሰብልን ለማምረት የሚያስፈልገው ጊዜ	በአማካይ ከ15ክታር ለገበያ ለቀርብ የሚችል ምርት መጠን (ኪዳ)	የአንድ ሰብል ዋጋ (ብር/ኪዳ)	ጠቅላላ ስጋት ገቢ በ15ክታር (ብር)	ጠቅላላ ስጋት ወጪ በ15ክታር (ብር)	የተጣራ ስጋት ገቢ በ15ክታር (ብር)	የተጣራ ስጋት ወጪ በ15ክታር (ብር)	የተጣራ ስጋት ገቢ (ብር)	የተጣራ ስጋት ወጪ (ብር)	የተጣራ ስጋት ገቢ (ብር)	የተጣራ ስጋት ወጪ (ብር)

ስዕል 12. የሰብል መረጣ ቅጽ -ምሳሌ

ምሳሌ ገበያ ተኮር የሆኑ ሰብሎች መምረጫ ቅጽ

ቀን: _____ / _____ / _____
 የክፍለ ስም: _____ ክልል _____
 የአርሶ አደር ስም: _____ ወረዳ _____

የሰብል ስም/ዝርያ	የሰብል ነጥብ/የመጠን ስልጠና	ሰብል የማምረት ልምድ	የሰብል ዘይቤ/የሥራ አፈጻጸም	ሰብልን ለማምረት የሚያስፈልገው ጊዜ	በአማካይ ከ15ክታር ለገበያ ለቀርብ የሚችል ምርት መጠን (ኪዳ)	የአንድ ሰብል ዋጋ (ብር/ኪዳ)	ጠቅላላ ስጋት ገቢ በ15ክታር (ብር)	ጠቅላላ ስጋት ወጪ በ15ክታር (ብር)	የተጣራ ስጋት ገቢ በ15ክታር (ብር)	የተጣራ ስጋት ወጪ በ15ክታር (ብር)	የተጣራ ስጋት ገቢ (ብር)	የተጣራ ስጋት ወጪ (ብር)	የተጣራ ስጋት ገቢ (ብር)	የተጣራ ስጋት ወጪ (ብር)
ድንች/ጉደይ	አዎን	አዎን	ሚያዝያ/ 4 ወራት	በሽታ (ሌት ብላይ)	5,000	5.0	25,000	7,610	17,390	ገበያ ላይ ገበያ ላይ	ገበያ ላይ ገበያ ላይ	ገበያ ላይ ገበያ ላይ	ገበያ ላይ ገበያ ላይ	ገበያ ላይ ገበያ ላይ
ሸንኩርት/ አዳማ ፊድ	አዎን	አዎን	ነሐሴ / 4 ወራት	በሽታ (አመጸይ)	4,000	12.0	48,000	6,230	41,770	ገበያ ላይ ገበያ ላይ	ገበያ ላይ ገበያ ላይ	ገበያ ላይ ገበያ ላይ	ገበያ ላይ ገበያ ላይ	ገበያ ላይ ገበያ ላይ
ጥቅል/ገመን ዩሮ	አዎን	አዎን	ጥቅምት / 4 ወራት	ተባይ (ከሽክሻ)	10,000	2.7	27,000	5,290	21,710	ገበያ ላይ ገበያ ላይ	ገበያ ላይ ገበያ ላይ	ገበያ ላይ ገበያ ላይ	ገበያ ላይ ገበያ ላይ	ገበያ ላይ ገበያ ላይ

5. ደረጃ 5: የገበያ ትስስር መድረክ

አራት (4) ደረጃዎች	ዋና ዋና ተግባራት (Activities)
1. ግቡን እና ዓላማውን ለአርሶ አደርና ለአጋር አካላት ማስተዋወቅ	- የትውውቅ ፕሮግራም ማካሄድ
2. የአርሶአደሮችን ግንዛቤ ማሳደግ	- አሳታፊ መሰረታዊ መረጃ የዳሰሳ ጥናት - የገበያ ጥናት
3. የአርሶአደሮችን ውሳኔ ሰጭነት አቅም ማሳደግ	- የሰብል መምረጥ - የሚያጋጥሙ ችግሮችን ልዩታ ፣ የሰብል አመራረት የጊዜ ሰለጠኛ ማዘጋጀትና ማለማመድ - (እንደ አስፈላጊነቱ) የባለድርሻ አካላት መድረክ ማዘጋጀት
4. የአርሶአደሩን እውቀትና ክህሎት ማሳደግ	- በገበሬ ማሳ ላይ ስልጠና መስጠት - የስርዓተ ምሳ ስልጠና በመስጠት ግንዛቤ ማሳደግ - (እንደ አስፈላጊነቱ) የልምድ ልውውጥ እና ጉብኝት ማካሄድ - የመስክ ቀን/የልምድ ልውውጥ ጉብኝት
የክትትልና ግምገማ (አሳታፊ የመጨረሻ ውጤት ዳሰሳ ጥናት ማካሄድን ያካትታል)	

አዚህ ጋር ነን

5.1. መግቢያ

በኢትዮ-ሼፕ ፕሮጀክት የገበያ ትስስር ፎረም/መድረክ የሚዘጋጀው አርሶ አደሮች ሰብል ከመረጡ በኋላ ሲሆን በአርሶ አደሮቹና በገበያ የዕሴት ሰንሰለቱ ላይ ከሚገኙ ባለድርሻ አካላት (ግብዓት አቅራቢዎች፣ ነጋዴዎች፣ ደላሎች፣ አቀናባሪዎች፣ ማህበራት፣ ብድር አቅራቢ ተቋማት እና የሚመለከታቸው የመንግስት አካላት) ጋር ያለውን ግንኙነት ለማጠናከር ነው። የባለድርሻ አካላት ፎረም በገበያ ትስስር ዙሪያ በአምራችና በተቀባዮች መካከል ቀጥተኛ ትስስር እንዲደረግ እና በሆርቲካልቸር ግብይት ዙሪያ (የግብዓት እና የምርት) አሁን ያለውን የግብይት ሂደት በማሻሻል እና አዳዲስ እድሎች ለመፍጠር ይጠቅማል።

5.2. የፎረም ዓላማዎች

- በተጠቃሚ አርሶ አደር ቡድኖችና በባለድርሻ አካላት መካከል ግንኙነት ለመፍጠር/ ማመቻቸት።
- በተጠቃሚ አርሶ አደር ቡድኖችና በባለድርሻ አካላት መካከል የንግድ (የግብዓት/የምርት) ትስስር ለማጠናከር ።
- በወረዳ ባለሙያዎች አመቻቸነት በማበረታታት ቢያንስ በዓመት አንድ ጊዜ የገበያ ትስስር ፎረም /መድረክ በማመቻቸት አዳዲስ ዕድሎች አንዲፈጥሩ እና በአርሶ አደሮችና በገበያ ባለድርሻ አካላት መካከል ያለው የግብይት ስርዓት ማጠናከር ይጠቅማል።

5.3. የመድረኩ ዝግጅት

5.3.1. ተሳታፊዎች

- አዘጋጅ/ፈጻሚ አካል፡ የክልል ግብርና፣ ህብረት ስራ ማህበር፣ የዞን ንግድ ጽ/ቤትና የወረዳ ሆርቲካልቸር ቡድን
- ክትትልና ድጋፍ፡ የክልል ቡድን
- ተሳታፊዎች፡-
 - ፈዴራል፡-** የሆርቲካልቸር ሰብሎች ልማት ዋና ሰራ አስፈጻሚ ፣ የግብዓት ሰራ አስፈጻሚ ግብይት ክፍል።
 - ክልል፡-** የህብረት ስራ ማህበር ማደራጃና ማስፋፊያ ሀላፊ/ምክትል ሀላፊ፣ የህብረት ስራ ማህበር ማደራጃና ማስፋፊያ ጽ/ቤት ተወካዮች፣ የንግድ ጽ/ቤት ተወካዮች፣ የግብርና ግብዓት ተቆጣጣሪ ባለስልጣን፣ የዓምራች ማህበራት፣ የንግድ ግብዓት አቅራቢ ነጋዴዎች ተወካዮች።
 - ዞን፡-** የግብዓት አቅርቦት ባለሙያ፣ ህብረት ስራ ማህበር ማደራጃና ማስፋፊያ ንግድ ተወካዮች።
 - ወረዳ፡-** ከግብዓት አቅርቦት ባለሙያ፣ ከህብረት ስራ ማህበር ማደራጃና ማስፋፊያ ንግድ ተወካዮችና ወረዳ የሆርቲካልቸር ልማት ቡድን።
 - ቀበሌ፡-** አንድ (1) የቀበሌ አመራር ከእያንዳንዱ የፕሮጀክቶች አካባቢ።

5.3.2. የሚወስደው ጊዜ

አንድ (1) ቀን

ሰንጠረዥ 11. የገበያ ትስስር መድረክ መርሀ-ግብር (ናሙና)

ሰዓት	ተግባራት
2:30 - 3:00	የተሳታፊዎች ምዝገባ
3:00 - 3:10	የእንኳን ደህና መጣችሁ ንግግር
3:10 - 3:40	የአርሶ አደር ቡድኖች መረጃ መለዋወጥ (የግብአት ፍላጎት፣ የማምረት አቅም)
3:40 - 4:10	የተሳታፊ ነጋዴዎች መረጃ መለዋወጥ (ግብዓት አቅራቢዎች፣ ጅምላ ሻጮች፣ ህብረት ስራ ማህበራት፣ ...ወዘተ)
4:10 - 4:30	የሻይ ዕረፍት
4:30 - 4:45	ከበፊቶቹ ቡድኖች የፕሮጀክት ተግባራት ውጤቶች መሰረት ጥሩ ልምድ ማጋራት
4:45 - 6:00	የቡድን ውይይት
6:00 - 6:20	የቡድን ውይይት ለተሳታፊዎች ማቅረብ
6:20 - 6:30	የመዝጊያ ንግግር
6:30 -	የምሳ ዕረፍት

5.3.3. መሰብሰብያ ቦታ

የመሰብሰቢያ ቦታ ሲዘጋጅ ለተሳታፊዎች ምቹ መሆኑን፣ ማለትም ከርቀት፣ ወጭ፣ አንጻር ታይቶ ቢሆን። የመሰብሰብያ አዳራሽ መኖር (ከተቻለ የመንግስት አዳራሽ ቢሆን ይመረጣል)።

5.4. በጀት ለማዘጋጀት የሚረዳ ናሙና ቅጽ

የክፍያ ዓይነት	የቀን ብዛት	የሰው ብዛት
የምሳ አበል (ለአርሶ አደሮች)	1	16
የምሳ አበል (ለልማት ሰራተኞች)	1	12
የምሳ አበል (ለወረዳ ባለሙያዎች)	1	8
የምሳ አበል (ለዞን ባለሙያዎች)	1	2
የምሳ አበል (ለክልል ባለሙያዎች)	1	1
የመጓጓዣ ወጪ (የህዝብ ትራንስፖርት) (ለወረዳ ባለሙያ፣ለልማት ሰራተኞች ፣የአርሶ አደሮች ተወካዮች፣ ከእያንዳንዱ ቦታ))	1	36
የስልጠና ቦታ እና ቁሳቁሶች	1	1
ነዳጅ ለክልል መኪና	1	1
ነዳጅ ለዞን መኪና	1	1
የምሳ ፕሮግራም	1	50

* ከላይ የተዘረዘሩትን ቁጥሮች ግምታዊ ማሳያ ስለሆኑ አስፈጻሚ አካላት የእያንዳንዱን ወረዳ ተጨባጭ ነበራዊ ሁኔታ ግምት ውስጥ በማስገባት በትግበራ ጊዜ ማስተካከል ይችላሉ።

5.5. የምክክር መድረክ የዝግጅት ሂደት

5.5.1. ከባለድርሻ አካላት ጋር የቅድመ-ዝግጅት ስብሰባ ማካሄድ

- የክልልና ዞን ባለድርሻ አካላት ከወረዳ ጋር በመናበብ የመድረኩ ተግባርና ኃላፊነት ክፍፍል ያደርጋሉ፤
- ግብርና ልማት የክልል፣ ዞን እና ወረዳ ቡድን (የባለሙያዎች ቡድን) ድጋፍ መሰረት ባድርሻ አካላት የራሳቸው የቢዝነስ እቅድ መግለጫ ሰነድ ያዘጋጃሉ።

- ከልማት ሰራተኞች በሚሰጣቸው ድጋፍ መሰረት ተጠቃሚ የአርሶ አደር ቡድኖች የቡድኖቻቸውን ሁኔታ የሚያሳይ ዝርዝር መረጃ ያዘጋጃሉ፤
- የባለሙያዎች ቡድን (ክልል፣ ዞን እና ወረዳ) በምክክር መድረኩ ምን ዓይነት መረጃ መቅረብ አንዳለበት ለባድርሻ አካላት ባሉበት አድራሻ ማብራሪያ ይሰጣል፤
- በወረዳ ባለሙያና ቀበሌ ልማት ሰራተኞች ድጋፍ መሰረት አርሶ አደሮች የቡድኖቻቸውን ዝርዝር መረጃ ለፈጻሚ ባለድርሻ አካላት አንዲያጋሩ/እንዲያዘጋጁ ይነገራቸዋል፤
- የዞን እና ወረዳ ባለሙያዎች ለምክክር መድረኩ አመቺ ቦታ እና ጊዜ በመለየት ለባለድርሻ አካላት እንዲያውቁት ያደርጋሉ።
- የክልል፣ ዞን እና ወረዳ ባለሙያዎች በባለድርሻ አካላት የተዘጋጀውን ዝርዝር መረጃ ይሰበስባሉ።

5.5.2. ከተጠቃሚዎች ጋር ስብሰባ በማካሄድ በመድረኩ የሚሳተፉ የአርሶ አደሮች ተወካዮች መምረጥ

- የልማት ወኪሎች በመድረኩ የሚሳተፉ አርሶ አደሮች በተመለከተ ዝርዝር ማስታወሻ በማዘጋጀት መረጃን በሰፊው ለማሰራጨት እና በቡድኖቹ አባላት ውይይት በማመቻቸት፣ በገበያ ተዋንያን ዙርያ የሚያውቁትን ነገር እና ተወካዮቻቸው ምን ዓይነት መረጃ መሰብሰብ እንደሚፈልጉ መለዩት፤
- የባለሙያዎች ቡድን (ክልል፣ ዞን እና ወረዳ) የባለድርሻ አካላትን መረጃ ተዘጋጅቶ የምክክር መድረክ ቀን ከመድረሱ ቢያንስ ከሳምንት በፊት (ለአዘጋጁ) መቅረብ አለበት፤
- ተጠቃሚ አርሶ አደሮች በእነዚህ ስብሰባዎች/መድረኮች የሚሳተፉ ተወካዮቻቸውን በዲሞክራሲያዊ መንገድ ይመርጣሉ። የሚመርጧቸውን አባላት ብዛት እስከ 4 ሰዎች (2 ወንድ፣ 2 ሴት) የጾታ ተዋጽኦ ታሳቢ በማድረግ ባለአነስተኛ ይዘታ አርሶ አደሮችና የውሃ ተጠቃሚዎች ቡድን አባላት ናቸው።

5.5.3. ሌሎች ዝግጅቶች

- በክልል፣ ዞን እና ወረዳ ባለሙያዎች ለምክክር መድረክ ቦታ ያዘጋጃል፤
- በክልል፣ ዞን እና ወረዳ ባለሙያዎች የምክክር መድረክ ዝርዝር የጊዜ ሰሌዳ ያዘጋጃሉ (ዝርዝሩን በ ሰንጠረዥ 11 ተመልከቱ)፤
- አስፈላጊ ጽሁፎች፣ ቅጾች እና የተሳታፊ አርሶ አደር ቡድኖች እና የባለድርሻ አካላትን መረጃ ማደራጀት (እባክዎን ዕዝል 2.5 ይመልከቱ)።

5.6. የገበያ ትስስር ፎረም እንዴት በአግባቡ መተግበር ይቻላል?

5.6.1. የባለድርሻ አካላት የግንኙነት መድረክ/ ፎረም ማመቻቸት።

- የሚከተሉት ተግባራት መመቻቸታቸውን ማረጋገጥ፡-
- **የተሳታፊዎች አቀማመጥ፡-** የተሳታፊዎች አቀማመጥ በተቻለ መጠን እያንዳንዱ ሰው የብዙ ሰዎችን ፊት ለመመልከት በሚችልበት ሁኔታ መቀመጫዎቹ መዘጋጀት አለባቸው። ለምሳሌ፡- በተሳታፊዎች ቁጥር መሰረት፣ በመማሪያ ክፍል መልክ ወይም በክብ አደራደር ሊሆን ይችላል።
 - አዘጋጆች የተመደበው የጊዜ ሰሌዳን በመከተል በአግባቡ በመጠቀም ለውይይት የሚሆን ሰዓት በመስጠት ዕቅዱን መተግበር ይኖርባቸዋል።
 - **የተሳታፊዎችን መረጃ ማሰባሰብ ፡-** አርሶ አደር ቡድኖች እና ባድርሻ አካላት ዝርዝር መረጃ ይዘው አንዲመጡ ቀደም ብሎ ሊነገራቸው ይገባል።
 - የፎረም ተሳታፊ የአርሶ አደር ቡድን ተወካዮች ከሌሎች ቡድኖች በውይይት ጊዜ በንቃት እንዲሳተፉ ከልማት ሰራተኞች ድጋፍ ማድረግ ይጠበቃል። ይህ ሂደት አርሶ አደሮች አዳዲስ አሰራሮችንና ቴክኖሎጂዎችን ለመቀበል ፈጣን ውሳኔ ላይ እንዲደርሱ እና የቢዝነስ ትስስር/ድርድር ጉዳዮች ድጋፋዊ ክትትል ለማድረግ ያግዛል።

5.6.2. የአርሶ አደር ቡድን አውደ- ትርጓሜ/ ናሙና ማሳያዎች

- የአርሶ አደር ተወካዮች፣ ማለትም ወደ ገበያ ትስስር ፎረም የሚጋበዙ አርሶ አደሮች ከሚያመርቱት የአትክልት ናሙና ይዘው እንዲመጡ ይበረታታሉ። ይህ መድረክ ለተሳታፊ ባለድርሻዎች ምርቶቻቸውን ለማሳየት እድል ይፈጥራል። ለምርት ተቀባዮች (ጅምላ ሻጮች) እና አርሶ አደሮች መካከል ጠለቅ ያለ ውይይት ለማድረግ እና መረጃ ለመለዋወጥ ይመቻቻል።
- ጅምላ ሻጮች በተለይ፣ የሚፈልጉት ምርት ላይ የጥራት (እና ብዛት) መስፈርቶች አርሶ አደሮች ባቀረቡት ማሳያ ናሙና አትክልቶች

መሰረት ማብራሪያ ይሰጣሉ።

የትግበራ ፍንጭ:- የገበያ ትስስር ፎረም ትግበራ ለምን?

የገበያ ትስስር ፎረም በአርሶ አደሮች እና ባለድርሻ አካላት መካከል በቀጥታ ውይይት ለማድረግ እና መረጃ በመለዋወጥ ለቀጣይ ግንኙኙነት መንገድ ይከፍታል።

5.7. ከፎረም ውይይት ቀጥሎ መሰራት ያለባቸው ተግባራት

- በገበያ ትስስር መድረኩ የተሳተፉትን አርሶ አደሮች ከመድረኩ የታዘቡትን መረጃ ለሌሎች አርሶ አደሮች ማስተላለፍ ይጠበቅባቸዋል።
- በቀጣይነት ያለው ድጋፍ ክትትል፣ አንዳስፈላጊነቱ፣ በአርሶ አደሮች ቡድኖችና ባለድርሻ አካላት መካከል የጋራ መድረክ በመፍጠር ያላለቁ ጉዳዮችን ዳር ለማድረስ ተገቢ ትኩረት ይደረጋል። በዚህ የክትትል መድረኮች የልማት ሰራተኞችና የአርሶ አደሮች ቡድን ተወካዮች በአንድ ላይ አንዲገኙ ይመከራል።
- በሌላ በኩል ሀብት-ስራ ማህበራት ጽ/ቤትና ንግድ ጽ/ቤት ለአምራች አርሶ አደሮች አስፈላጊ ድጋፍ በመስጠት ከግል ኩባንያዎች፣ ለምሳሌ ከምግብ አምራች ኩባንያዎች ጋር ትስስር መፍጠር ይጠበቅባቸዋል።

5.8. ፎቶግራፍ



ግብዓት አቅራቢዎች ምርቶቻቸውን እያስተዋወቁ




ጅምላ ሻጮችና አርሶ አደሮች የንግድ ውይይት ሲያደርጉ



ነጥቦች፡- የስነ-ጾታ ስርዓት ላይ

በገበያ ትስስር ፎረም/መድረክ ላይ ብዙ ጊዜ ሴቶች አይገኙም ። ቢገኙም ቁጥራቸው ውስን ሲሆን በውይይቱ ላይ ከወንዶች ጋር ሃሳብ የመስጠት ተሳተፎ አያደርጉም። ይህ ደግሞ ስለ ሆርቲካልቸር ሰብሎ ግብዓቶች አቅረቦት እና ምርት ግብይት በቂ መረጃ እንዳይኖራቸው ያደርጋል። በግብይት ወቅት ከገበያ ሸሪኮቻቸው ጋር የመደራደር ልምድ አይኖራቸውም። ስለዚህ ሴቶች ከአጋር አካላት ጋር በሚኖረው የገበያ ትስስር ውይይት መድረክ ላይ ቁጥራቸው ከፍ እንዲል ማድረግ፣ የሚገኙትም ሃሳባቸውን ከወንዶች በእኩልነት ስሜት የማካፍልና ሃሳብ የመለዋወጥ መብት እንዳላቸው የማሰረዳትና የማበረታታት ስራ

ፎረም ለአርሶ አደሮች የንግድ/የስራ ዕድል ይፈጥራል



በዚህ የንግድ ትስስር ፎረም ላይ በመሳተፍ በጣም ደስተኛ ነኝ። በአሁኑ ወቅት እስከ 50,000 ራስ የሚሆን ለመሰብሰብ የደረሰ ጥቅል ጎመን አለኝ። ከገዢዎችና ከሌሎች የሚመለከታቸው አካላት ጋር ይህንን መረጃ ተለዋውጫለሁ። የኔን ማሳ በማየት ብዙ አርሶ አደሮች ጥቅል ጎመን በሰፊው ማምረት ጀምረዋል። ምርቱ በዚህ መልክ እያደገ ሲሄድ ተመሳሳይ የገበያ ትስስር ፎረም እንዲዘጋጅልን እንፈልጋለን።

አቶ ፍቃዱ ቢተውልኝ ፡- በአማራ ክልል በዳጉሳ ወረዳ የአጉታ ቀበሌ ነዋሪ ናቸው

ስዕል 13. እቶ ፍቃዱ በገበያ ትስስር ፎረም የገበያ ዕድል አግኝተዋል (ከአርሶ አደሮች ድምፅ, 2013 ዓ.ም። የተወሰደ)

**6. ደረጃ 6: ኢትዮ-ሸፕ ቴክኒካዊ የአሰልጣኞች ስልጠና (ቴ.አ.ስ)
(ሸፕ ቴክኒካዊ አ.ስ)**

አራት (4) ደረጃዎች	ዋና ዋና ተግባራት (Activities)
1. ግቡን እና ዓላማውን ለአርሶ አደርና ለአጋር አካላት ማስተዋወቅ	- የትውውቅ ፕሮግራም ማካሄድ
2. የአርሶአደሮችን ግንዛቤ ማሳደግ	- አሳታፊ መሰረታዊ መረጃ የዳሰሳ ጥናት - የገበያ ጥናት
3. የአርሶአደሮችን ውሳኔ ሰጭነት አቅም ማሳደግ	- የሰብል መምረጥ - (እንደ አስፈላጊነቱ) የባለድርሻ አካላት መድረክ ማዘጋጀት - የሚያጋጥሙ ችግሮችን ልዩታ ፣ የሰብል አመራረት የጊዜ ሰሌዳ ማዘጋጀትና ማለማመድ
4. የአርሶአደሩን እውቀትና ክህሎት ማሳደግ	- በገበሬ ማሳ ላይ ስልጠና መስጠት - (እንደ አስፈላጊነቱ) የልምድ ልውውጥ እና ጉብኝት ማካሄድ - የስርዓተ ፆታ ስልጠና በመስጠት ግንዛቤ ማሳደግ - የመስክ ቀን/ የልምድ ልውውጥ ጉብኝት
የክትትልና ግምገማ (አሳታፊ የመጨረሻ ውጤት ዳሰሳ ጥናት ማካሄድን ያካትታል)	



6.1. መግቢያ

ኢትዮ-ሸፕ ቴክኒካዊ የአሰልጣኞች ስልጠና (ቴ.አ.ስ) ለአሰልጣኞች የሚሰጥ ስልጠና ነው። ሰልጣኞች ደግሞ የሆርቲካልቸር ባለሙያዎች እና ልማት ሰራተኞች (የቀበሌ ግብርና ኤክስቴንሽን ሰራተኞች)፣ ማለትም አውቀትና ክህሎት ለአነስተኛ ሆርቲካልቸር አምራች አርሶ አደር ቡድኖች ለማስተላለፍ ሃላፊነት ያለባቸው ላይ ትኩረት የሚያደርግ ነው። ባለሙያዎቹ በተራቸው የቀሰሙትን ዕውቀትና ክህሎት ለፕሮጀክቱ ተጠቃሚ አርሶ አደሮች በሚረዱት ቋንቋ እና በቀላልአቀራረብ ማስተላለፍ ይጠበቅባቸዋል።

ኢትዮ-ሸፕ ቴክኒካዊ የአሰልጣኞች ስልጠና (ቴ.አ.ስ) የወሰዱ የልማት ሰራተኞች ተጠቃሚ አርሶ አደሮችን የሆርቲካልቸር ሰብሎችን በማምረትና ግብይት ላይ ትኩረት ያደረገ ስልጠና ይሰጣሉ ።

ሼፕ ቴ.አ.ስ የአነስተኛ ማሳ ባለቤት አርሶ አደሮች ፍላጎት መሰረት ያደረገ እውቀትና ክህሎት በማሳደግ የተመረጡ ሰብሎችን ለማምረት በመስክ በተግባር የተደገፈ ቴክኒካዊ ስልጠናዎች ላይ ትኩረት ያደረገ አርሶ አደሮች የሚያጋጥሟቸውን ተግዳሮት መፍታት ላይ ትኩረት ያደረገ ነው።

6.2. የሼፕ ቴክኒካዊ የአሰልጣኞች ስልጠና (ቴ.አ.ስ) ዓላማዎች

- የአሰልጣኞች ሙያዊ (ቴክኒክ) ስልጠናን ማካሄድ አላማው የተጠቃሚ አርሶ አደሮችንና ቡድኖችን የስልጠና ፍላጎት ለማርካት ይቻል ዘንድ የወረዳ ባለሙያዎች እና የልማት ሰራተኞች አስፈላጊ እውቀትና ክህሎትን ማስጨበጥ ነው።
- በተመረጡ ሰብሎች ላይ በመስክ ተግባራዊ (ቴክኒካዊ) ስልጠናዎች እንዴት ማዘጋጀት እንደሚቻል መረጃ ይሰጣል። የውስጥ ፍላጎት መሰረት ያደረገ ኤክስቴንሽን አገልግሎት ያቀርባሉ።
- በተመረጡ ሰብሎች ላይ መሰረታዊ የአመራረት ዘዴዎችን ማስተማር።

6.3. የአሰልጣኞች ስልጠና አተገባበር

6.3.1. ተሳታፊዎች

- አዘጋጅ:** -ክልል ግብርና ቢሮ እና ዞን ግብርና መምሪያዎች
- ክትትልና ድጋፍ:** - ክልል ግብርና አማካሪ እና ሆርቲካልቸር ባለሙያ
- ተሳታፊዎች:** -
- በክልል:** - ከሆርቲካልቸር፣ አግሮኖሚ፣ ሰብል ጥበቃ፣ ድህረ-ምርት፣ኤክስቴንሽን ተወካዮች፣

ዞን:- ከሆርቲካልቸር፣ አግሮኖሚ፣ ሰብል ጥበቃ፣ ድህረ-ምርት፣ እና ኤክስቴንሽን ተወካዮች፣

ወረዳ:- ከሆርቲካልቸር፣ አግሮኖሚ፣ ሰብል ጥበቃ፣ ድህረ-ምርት፣ እና ኤክስቴንሽን ባለሙያዎች፣

ቀበሌ:- ከሁሉም ቀበሌዎች የልማት ስራተኞች እና የቀበሌ ግብርና ጽ/ቤት ሀላፊዎች።

የሚወሰደው ጊዜ

ሰዓት (3ቀን) በልማት ስራተኞች የመኖሪያ አካባቢ:-) ስልጠና መስጠት። (ስለ ፕሮግራሙ ተያያዥ ሰንጠረዥ 12 ይመልከቱ)

6.3.2. ቦታ

የአሰልጣኞች ስልጠናን ለማካሄድ ቦታ ሲዘጋጅ ለተሳታፊዎች ምቹ መሆኑን ማረጋገጥ። ማለትም ከርቀት፣ ከወጪ፣ የመሰብሰብያ ክፍሎች መኖር፣ የመኝታ አገልግሎት መኖር፣ እንዲሁም በተመረጡ ሰብሎች ላይ በመስክ ተግባራዊ(ቴክኒካዊ) ስልጠናዎች ለመስጠት አመቺነት አንጻር መወሰን አለበት። አጋዥ የሆኑትን እንደ ግንባር ቀደም አርሶ አደሮች፣ የችግኝ ጣቢያ እና እርሻ ምርመር ማዕከል መኖራቸውን ከግምት በማስገባት ይመቻቻል።

ሰንጠረዥ 12. የአሰልጣኞች ስልጠናን ለማካሄድ የሚያስፈልጉ የጊዜ ሰሌዳ

ቀን	1ኛ ቀን	2ኛ ቀን	3ኛ ቀን
ተግባራት	2:30-3:00 የተሳታፊዎች ምዝገባ 3:00 የመክፈቻ ንግግር (በተቋም ሃላፊ) -3:00-4:00 የስልጠናው አላማዎች እና መግቢያ 4:00-4:30 የሻይ ዕረፍት 4:30-6:30 ክፍለ-ጊዜ: የሆርቲካልቸር ሰብሎች አመራረትና የድህረ ምርት አያያዝ ዘዴ ጠቅላላ ዕውቀት (አሆስአ እና ድምአቴ) ጁ-24 6:30-7:30 የምሳ ዕረፍት 7:30-8:00 ትምህርታዊ ገለጻ:- የተፈጥሮ ማዳበሪያ አሰራር 8:00-9:00 ተግባራዊ ልምምድ:- የሳሙና ውህድና የቦካሺ የተፈጥሮ ማዳበሪያዎች አዘገጃጀት 9:00-9:30 የሻይ እረፍት 9:30-11:00 የተቀናጀ የተባይና በሽታ ቁጥጥር ዘዴ	2:00 የተሳታፊዎች ምዝገባ 2:30-3:30 ትምህርታዊ ገለጻ የሰብል የማምረቻ የጊዜ ሰሌዳ ማዘጋጀትና የችግር ትንተና 3:30-4:00 ተግባር:- የቡድን ስራ- በያንዳንዱ ወረዳ ተከፍለው የምርት የጊዜ ሰሌዳ ቅጽ መሙላት። 4:00-4:30 የሻይ እረፍት 4:30-5:30 የችግር ትንተና 5:00-6:30: የቡድን ፕረዘንቴሽን 6:30-7:30 የምሳ እረፍት 7:30-8:30 የጀላቲን ውህድ የተፈጥሮ ማዳበሪያ ማዘጋጀት 9:00-9:30 የሻይ ዕረፍት 9:30-11:00 ትምህርታዊ ገለጻ:- ቀይ ሽንኩርት ማምረት ተግባራዊ ቴክኒኮች	2:00 የተሳታፊዎችን ምዝገባ 2:30-4:30 ትምህርታዊ ገለጻ 8:30-3:30 ነጭ ሽንኩርት 3:30-4:30: ድንች 4:30-5:00 የሻይ እረፍት 5:00-6:30 ትምህርታዊ ገለጻ አበሻ ጎሙን 6:30-7:30 የምሳ እረፍት 7:30-8:00 ትምህርታዊ ገለጻ የድርጊት መርህ-ግብር ማዘጋጀት 8:00-9:00 የድርጊት መርህ-ግብር ማዘጋጀት 9:00-9:30 የሻይ እረፍት 9:30-10:00 ፕረዘንቴሽን 10:00-10:30 የመዝጊያ ስነ-ስርዓት 10:30 የመዝጊያ ንግግር

6.4. በጀት ለማዘጋጀት የሚረዳ ልማት ቅጽ

የክፍያ ዓይነት	የቀን ብዛት	የሰው ብዛት
ውሎ አበልና እና የመጓጓዣ ወጪ (ለልማት ስራተኞች)	3	18
ውሎ አበል እና የመጓጓዣ ወጪ (ለወረዳ)	3	24
ውሎ አበል እና የመጓጓዣ ወጪ (ለዞን)	3	5
ውሎ አበል (ለክልል)	3	5
ነዳጅ ለክልል መኪኖች	3	1

6.5. የአሰልጣኞች ስልጠና እንዴት ይዘጋጃል?

የዞን ሆርቲካልቸር ባለሙያዎች የተጠቃሚ አርሶ አደሮችን ቡድኖችን የስልጠና ፍላጎት መሰረት በማድረግ ጠቃሚና ቅድሚያ የሚሰጣቸውን የስልጠና ርዕሶችን ይመርጣሉ። የስልጠና ርዕሶችን በመለየት ሂደት አርሶ አደሮች የስልጠና ፍላጎትና ክፍተት ከተመረጡ ሰብሎች አንጻር ማገናዘብ ይጠበቃል።

የአተገባበር ሂደቱ እንደሚከተለው ተገልጿል
ቀደም ብሎ በአርሶ አደሮች የቀረበው የገበያ ጥናት እና የሰብል መረጣ ውጤት ለማወቅ የጥናት ቅጾችን ደግሞ ማጥናት/ ማገናዘብ፤
ከተመረጡ ሰብሎች አንጻር ዋና ዋና ተግዳሮቶች መለየት፤
ከተመረጡ ሰብሎች አንጻር ለሚታዩ ችግሮች የመፍትሄ አማራጭ መለየት፤
ለሚታዩ ችግሮች ይበልጥ ተገቢ መፍትሄ በመለየት የአርሶ አደሩን ችግር በራሱ እንዲፈታና አዲስ ክህሎት ወይም ሌሎች የባህሪ ለውጦችን ማየት የሚያስችሉ የስልጠና ርዕሶችን ይመረጣሉ።

የስልጠና ርዕሶች የሚከተሉትን ግምት ውስጥ ያስገባ መሆን ይኖርበታል፡-

መግቢያ

ሆርቲካልቸር ሰብሎች አመራረት መሠረታዊ መርሆዎች፤
የሆርቲካልቸር ሰብሎች አመራረትና የድህረ ምርት አያያዝ ዘዴ ጠቅላላ እውቀት (አሆሰአ እና ድምአቴ) ጁ-24 ይመለከቱ
በተመረጡ ሰብሎች ላይ ያተኮሩ የአመራረት ቴክኒኮች ስልጠና
ስርዓተ-ምግብና ሥርዓተ-ጾታ በሆርቲካልቸር ሰብሎች ልማት ውስጥ የሚያካትት ስልጠና፤
የኢትዮ-ሸጥ ስልጠና ማንዋሎችና የገበያ መር ኤክስቴንሽን አገልግሎት መተግበሪያ መሰሪያዎች (ካሚሺባይ) አጠቃቀም፤
የስልጠና ርዕሶች ከተመረጡ በኋላ በክልል እና በዞን ሆርቲካልቸር ባለሙያዎች የሚከናወን ተግባር ይሆናል። **እንዲሁም የስልጠና አጋዥ ጽሁፎችና ቁሳቁሶች/ መሳሪያዎች ዝግጅት፡** የአሰልጣኝ ማስተማሪያ ጽሁፎች (ፕረዘንቴሽን)፣ ለሰልጣኝ የሚሰጥ ጽሁፍ (ሀንድአውት)፣ የክህሎት ልምምድ ሠንጠረዥ/ፎርማት እና የሰርቶ ማሳያ ማቴሪያሎች/ግብዓቶችን ማዘጋጀት፣ ወ.ዘ.ተ በዚህ ተግባር ይጠቃለላል።

የስልጠና ፕሮግራም ማዘጋጀት (ናሙና ማሳያ ቅጽ በሰንጠረዥ 12 ላይ ይመልከቱ)፤

በተመረጠው ርዕስና የስልጠና ዘዴ መሰረት አመቻች/አሰልጣኝ መምረጥ።

የስልጠና ቦታዎች ዝግጅት፤ ከስልጠናው ቀን አስቀድሞ ከሶስት(3) ሳምንታት በፊት መጠናቀቅ አለበት። በተለይ መኝታ፣ የስልጠና ክፍሎች፣ የምግብ አቅርቦት፣ በመስክ የተግባር ሥራዎችን ማሳያ በበቂ ሁኔታ መኖራቸው ማረጋገጥ።

ለተሳታፊዎች ጥሪ ማስተላለፍ፡ ከስልጠናው ቀን ከሁለት(2) ሳምንታት ቀደም ብሎ ተሳታፊዎችን በደብዳቤ ጥሪ ማድረግ። በደብዳቤው መካተት ካለባቸው ነጥቦች መካከል፡- የስልጠናው ዓላማ/አስፈላጊነት፣ ቦታና ቀን፣ የተሳታፊዎችን ምዝገባ ቀን፣ የትራንስፖርትና የቆይታ ጊዜ ፣ የጊዜ ሰሌዳ ዕቅድ ጠቅሶ ለተሳታፊዎች ጥሪ ማስተላለፍ አስፈላጊ ነው።

የስልጠና አጋዥ ማቴሪያሎች መዘጋጀታቸውን ማረጋገጥ (ናሙና ማሳያ በዕዝል 2.6 ላይ ይመልከቱ)።

ዞን ሆርቲካልቸር ባለሙያዎች የስልጠና አጋዥ ጽሁፎችና ማንዋሎች ለሰልጣኝ የሚሰጥ ጽሁፍና የመሳሰሉትን ያቀርባሉ፤

የስልጠና ጽሁፎችና ቁሳቁሶች ስልጠናውም በተያዘለት ወረዳና ቀበሌ ነገራዊ ሁኔታዎች መሰረት ክለሳ ይካሄዳል። ዝርዝር የስልጠና ጽሁፎችና ቁሳቁሶች ናሙና ከዕዝል 2.6 ላይ ይመልከቱ)።

6.6. የስልጠናው አተገባበር

ይህን ስልጠና ማስፈጸም የክልል እና ዞን የአመራር ቡድን ሀላፊነት ይሆናል።።

አስታውሱ፡- የቀበሌ የልማት ስራተኞች፤ አርሶ አደር ቡድኖች በመረጡባቸው የሰብል አይነቶች በማቀናጀት በካሚሺባይ ስልጠና ሰዓት በቡድን ይከፋፈላሉ። የተዘጋጁትን የስልጠና አጋዥ ማቴሪያሎች ይሰራጩሉ።

ለትግብራ ፍንጭ፡- የኢትዮ-ሸጥ የአሰልጣኞች ስልጠና ለምን አስፈላጊ?
ይህን ስልጠና ኤክስቴንሽን ባለሙያዎች ላይ ሳይንሳዊ ዕውቀትና ሙያዊ ክህሎትን በማሳልባት፣ በራስ መተማመንን ለማዳበርና የተሻለ ኤክስቴንሽን አገልግሎት ለመስጠት ለማስቻል ነው።

6.7. ከስልጠናው በኋላ መሰራት ያለባቸው ተግባራት

የሰለጠኑ የልማት ስራተኞች (በወረዳ እና ዞን ድጋፍ ታግዘው) የቀሰሙትን እውቀትና ክህሎት ለፕሮጀክቱ ተጠቃሚ አርሶ አደር ቡድኖች ተከታታይ የመስክ-ላይ ስልጠና መስጠት ይጠበቅባቸዋል።

ወረዳና የልማት ሰራተኞች የመስክ ስልጠና ሪፖርት በዞን እና በክልል ደረጃ ለሚመለከተው አካል ይልካሉ።

6.8. ድቅግራፍ



የግብርና ባለሙያ ሰብል የማምረት ደረጃዎች በተመለከተ ትምህርታዊ ገለጻ ሲያደርግ



የተፈጥሮ ማዳበሪያ አሰራር ተግባራዊ ስልጠና



ተሳታፊዎች ያዘጋጁትን የሰብል የማምረቻ የጊዜ ሰሌዳ ማዘጋጀት ልምምድ ውጤት ሲያቀርቡ



ተሳታፊዎች ያዘጋጁትን የድርጊት-መርሃ-ግብራቸውን ሲያቀርቡ

7. ደረጃ 7: አሳታፊ የችግሮች ትንተና፣ የሰብል ጊዜ ሰሌዳ እና የበጀት ዝግጅት አስራር

አራት (4) ደረጃዎች	ዋና ዋና ተግባራት (Activities)
1. ግቡን እና ዓላማውን ለአርሶ አደርና ለአጋሪ አካላት ማስተዋወቅ	- የትውውቅ ፕሮግራም ማካሄድ
2. የአርሶአደሮችን ግንዛቤ ማሳደግ	- አሳታፊ መሰረታዊ መረጃ የዳሰሳ ጥናት - የገበያ ጥናት
3. የአርሶአደሮችን ውሳኔ ሰጭነት አቅም ማሳደግ	- የሰብል መምረጥ - (እንደ አስፈላጊነቱ) የባለድርሻ አካላት መድረክ ማዘጋጀት - የሚያጋጥሙ ችግሮችን ልዩታ ፣ የሰብል አመራረት የጊዜ ሰሌዳ ማዘጋጀትና ማላማመድ
4. የአርሶአደሩን እውቀትና ክህሎት ማሳደግ	- በገበሬ ማሳ ላይ ስልጠና መስጠት - የስርዓተ ፆታ ስልጠና በመስጠት ግንዛቤ ማሳደግ - (እንደ አስፈላጊነቱ) የልምድ ልውውጥ እና ጉብኝት ማካሄድ - የመስክ ቀን/ የልምድ ልውውጥ ጉብኝት
የክትትልና ግምገማ (አሳታፊ የመጨረሻ ውጤት ዳሰሳ ጥናት ማካሄድን ያካትታል)	

አዚህ ጋር ነን

7.1. መግቢያ

የችግር ትንተና ማካሄድ አርሶ አደሩ ከምርት እስከ ገበያ ሊያጋጥመው የሚችለው ዋና ዋና ችግሮችና መንስኤ ለመለየት ይረዳል። የአርሶ አደሮች ውይይት በማመቻቸት ባጋጠሙ ችግሮች ላይ በመመርኮዝ በህብረተሰቡ አማራጭ መፍትሄዎችን ማፍለቅ ይመለከታል። የምርት ጊዜ ሰሌዳ እና የሚያመርቱትን ሰብል የማምረቻ ወጪና ገቢ (በጀት) ስሌት ልምምድ ያደርጋሉ። አርሶ አደሮች ስለሚያመርቱት ሰብል መነሻ የማምረቻ ወጪና የትርፍ መጠን ማወቅና ከማምረታቸው አስቀድመው ለመወሰን የሚያግዝ መረጃ ይሰበስባሉ።

የግብዓት አቅርቦት ጠቅላላ ወጪ ማለትም ዘር፣ ማዳበሪያ፣ አግሮ-ኬሚካሎች፣ የጉልበት ሰራተኛ፣ መጓጓዣና የግብይት ወጪዎችን ለመገመት ያስችላል። በዚህ ልምምድ የሚያመርተውን ሰብል እንዲመርጥ ማድረግ እና ምርቱን በሚፈለገው ጊዜና በመረጠው ገበያ እንዲያቀርብ እቅድ እንዲያዘጋጅ ማድረግ በአርሶ አደር ቡድን አባላቶች መካከል ትስስር እንዲፈጥሩ ማመቻቸት፣ በጋራ/በቡድን ሆኖ በመግዛትና የምርቶቻቸውን መሸጥ የመደራደር አቅማቸው ለማሳደግ ያግዛል።

7.2. ዓላማዎች

- አርሶ አደሮች በአመራረትና ግብይት ሂደት ምን ዓይነት ችግሮች እያጋጠማቸው እንደሆነ/ሊያጋጥማቸው አንደሚችል ለመረዳት፣
- መሰረታዊ የሰብል ምርት ዕቅድና ከፍተኛ ፍላጎት ያለበትን ጊዜ መለየት፣ የገበያ መስፈርቶች (ጥራት፣ ዋጋ የክፍያ ሁኔታዎች፣ ወዘተ የመሳሰሉትን) መረጃዎች ለማወቅ፣
- መነሻ የማምረቻ ወጪ እና የተጣራ ትርፍ በተመረጡ ሰብሎች ላይ እንዴት ማስላት አንዳለባቸው ለማሳወቅ፣
- የጊዜ ሰሌዳን በማስተካከል በጥሩ ዋጋና በገበያ ፍላጎት ወቅት ምርትን ለገበያ ማቅረብ የሚቻልበት አሰራር ለመማር።

7.3. የምርት የጊዜ ሰሌዳ አውደ ጥናት/ስልጠና አተገባበር

7.3.1. ተሳታፊዎች

- **አዘጋጅ አካል**:- የልማት ሰራተኞች ከወረዳ ሆርቲካልቸር ባለሙያዎች በመተባበር
- **ተሳታፊዎች**:- ተጠቃሚ አርሶ አደር ቡድን አባላት

7.3.2. የሚወስደው ጊዜ

ግማሽ ቀን

ሰንጠረዥ 13. ናሙና መርሃ-ግብት የሰብል የማምረቻ የጊዜ ሰሌዳ እና በጀት ማዘጋጀት

ሰዓት	ተግባራት
2:30 - 3:00	የተሰታፊዎች ምዝገባ የመክፈቻ ንግግር
3:00 - 3:15	የችግር ትንተናና የሰብል የማምረቻ የጊዜ ሰሌዳ ማዘጋጀት በተመለከተ ገለጻ ተሰታፊ አርሶ አደሮች በፍላጎታቸው/ በመረጡት ሰብል መሰረት በቡድን መከፋፈል
3:15 - 4:30	አበይት ተግባራት፡- የችግር ትንተና፣ የምርት ጊዜ ሰሌዳና በጀት ዝግጅት
4:30 - 4:50	የሻይ ዕረፍት
4:50 - 5:30	የችግር ትንተና እና የምርት ጊዜ ሰሌዳ የልምምድ ውጤቶችን በያንዳንዱ ቡድን ማቅረብ
5:30 - 5:55	የሌሎች ቡድኖች ልምዶች በተመረጡ ሰብሎች ላይ አሳታፊ የችግሮች ትንተና በማድረግ በተለይ ትችግሮች ላይ ከሌሎች ቡድኖች ልምድ አንጻር የሚያጋጥሟቸውን ችግሮች እንዴት እንደቀርፏት ማብራራት/መወያየት። አርሶ አደሮች በጋራ/በቡድን ግብዓት በመግዛትና ምርቶቻቸውን በመሸጥ የመደራደር አቅማቸውን ለማሳደግ ያለው ጥቅም በባለሙያዎች ማሳወቅ
5:55 - 6:05	በቀጣይ መሰራት ያለባቸው ተግባራት ላይ መወያየት የመዝገብ ንግግር

7.3.3. ቦታ

በተሰታፊ አርሶ አደሮች አቅራቢያ የሚገኝ አማካይ ቦታ መሆን አለበት (ዛፍ ጥላ ስር፣ ወይም በገበሬዎች ማሰልጠኛ ማእከል (FTC) መሆን ይችላል)።

7.4. በጀት ለማዘጋጀት የሚረዱ ናሙና ቅጽ

የክፍያ ዐይነት	የቀን ብዛት	የሰው ብዛት
አበል (ለወረዳ ባለሙያ)	1	2
የትራንስፕርት/ነዳጅ ወጪ (ለወረዳ ባለሙያ)	2	2
ውሀ	1	40
ቀለል ምግቦች	1	5
የጽህፈት መሳሪያዎች (የሰብል የጊዜ ሰሌዳ ቅጽ፣ እስክርቢቶ)	1	1

* ከላይ የተዘረዘሩትን ቁጥሮች ግምታዊ ማሳያ ስለሆኑ አስፈጻሚ አካላት የእያንዳንዱ ወረዳ ተጨባጭ ነበራዊ ሁኔታ ግምት ውስጥ በማስገባት በትግበራ ጊዜ ማስተካከል ይችላሉ።

7.5. የምክክር ስብሰባዎችን ቅድመ ዝግጅት

- ከተጠቃሚ የአርሶ አደር ቡድን መሪዎች በመነጋገር የልማት ስራተኞች አመቺ የሆነ ቀን ይወስናሉ።
- የምርት ጊዜ ሰሌዳ ቅጽ (ዕዝል 2.7) ማዘጋጀትና ማተም።

7.6. የምክክር መድረክ ማካሄድ

የችግር/የክፍተት ትንተና ማካሄድ

በተመረጡ ሰብሎች ላይ አሳታፊ የችግሮች ላይ ውይይት በማድረግ አርሶ አደሮች የሚያጋጥሟቸውን ችግሮች በዝርዝር መለየት ያስችላል። (ለምሳሌ በሽታና ተባይ ከማለት ይልቅ ምን ዓይነት በሽታና ተባይ እንደሆነ በግልጽ መጠቀስ ይገባል። ችግሩ በግልጽ መለየት ካልቻሉ ይህ ግኝት በራሱ ችግር/ክፍተት ማሳያ ነው)።

ባለሙያዎች ከአርሶ አደር ቡድኖች ጋር በመተባበር የችግር/የክፍተት ትንተና ቅጽ መሙላት።

የሰብል ጊዜ ሰሌዳ ማዘጋጀት

- የሰብል ጊዜ ሰሌዳ ከማዘጋጀት በፊት፣ አርሶ አደሮች ከፍተኛ የገበያ ፍላጎት ያለበት ወቅት መሰረት በማድረግና ከገበያ ቅኝት/ጥናት በሚያገኙት መረጃ መሰረት የሚያመርቱትን ሰብል መምረጣቸው ልብ ሊባል ይገባል።
- በማምረቻ የጊዜ ሰሌዳው በስተግራ የላይኛው ጠርዝ ላይ በተጠቀሰው መሰረታዊ የምርት መረጃ በመመስረት፣ አርሶ አደሮች

የራሳቸውን የምርት ጊዜ ሰሌዳ እቅድ ማዘጋጀት ይጀምራሉ። የሚከተሉትን ቅደም-ተከተላዊ ደረጃዎች መጀመር ይመከራል። የሚመርተው ሰብል/ዝርያ፣ የማሳ መጠን፣ የማሳ ዝግጅት፣ የዘር መጠን፣ ሰው-ሰራሽ ማዳበሪያ፣ የተፈጥሮ ማዳበሪያ (ፍግ፣ ብስባሽ/ኮምፖስት)፣ የሰብል እንክብካቤ፣ እና ምርት መሰብሰብ።

- ተፈላጊው የደረጃ መጠን (ከተከለ በኋላ መጨመር ካስፈለገ) እና የሚያስፈልገው የረያ መጠን ማስለት።
- በአማካይ ከ1ሄክታር ሊመረት የሚችል የምርት መጠን እና አርሶ አደሮች ከዚህ በፊት የሚያገኙትን ምርት በማነጻጸር፣ ምን ያህል ምርት ማግኘት እንዳቀዱ ግብ ማስቀመጥ፣ የሚሸጥበት ቦታ፣ ዋጋ መወሰን። እነዚህ መነሻ መረጃዎች ከፕሮጀክቱ በኋላ የተገኘው መሻሻል/ በምርት ዘመን መጨረሻ ላይ ምርታማነትን ለመመዘን ወሳኝ ሚና አላቸው።
- በዚህ ሂደት ሁለተኛ ምዕራፍ፣ የማምረቻ ወጪዎች ማስለት ነው። በቅጹ በስተቀኝ በኩል የተሰጠው ቦታ መሙላት።
- በመጨረሻም፣ ቀጥሎ በተሰጠው የእኩሌታ ቀመር የአርሶ-አደሩ የተጣራ ትርፍ ማስለት።

$$\text{የተጣራ ትርፍ} = (\text{የአንዱ መለኪያ ዋጋ} \times \text{ጠቅላላ ምርት ግምት}) - \text{ጠቅላላ የማምረቻ ወጪ}$$

- በምርት ዘመን መጨረሻ ላይ የዚህ ስሌት ውጤት እና በተጨማሪ የተገኘው ትርፍ መካከል ያለው ልዩነት መገምገም ያስፈልጋል። ይህ ተግባር ቁልፍ ሚና ያለው ልምምድ ነው። ምክንያቱም የአንድ አርሶ አደር (ሴትና ወንድ) ትርፋቸው ላይ ተጽእኖ ያሳደሩ ምክንያቶች ለመለየት ይረዳል።
- በተገኘው ልምድ በመመስረት አርሶ አደሮች በሚቀጥለው የማምረት ዕቅድ ላይ ትርፋቸውን እንዴት ማሻሻል አንዳለባቸው ከግምት ውስጥ እንዲያስገቡ ያስችላቸዋል።

የትግበራ ፍንጭ። አርሶ አደሮች የሰብል ጊዜ ሰሌዳ ማዘጋጀት ለምን ያስፈልጋቸዋል?
 የሰብል ጊዜ ሰሌዳ አሰራር ላይ ተግባራዊ ስልጠና በመስጠት አርሶ አደሮች የምርት መጠን ክፍተት እና አማራጭ መፍትሄ ምክረ-ሀሳቦች ለመተግበር ያስችላል። አርሶ አደሮች ተፈላጊ ጥራት ያለው ምርት ከፍተኛ የገበያ ፍላጎት ባለበት ወቅት ማምረት አንዲችሉ ያግዛል።



ነጥቦች፡- በስነ-ጾታ ስርጻት ላይ
 የባልና ሚስት ስለ የሰብል ማምረት የጊዜ ሰሌዳ ዝግጅት ግንዛቤ መያዝና እኩል መሳተፍ ግብርናቸውን በዕቅድ በመምራት ምርቱ በገበያ ተፈላጊ በሚሆንበት ጊዜ እንዲደርስ ያስችላቸዋል። ምርታቸውን ለመረጡት ገበያ በተፈላጊው መጠንና ጥራት እንዲያቀርቡም ያስችላቸዋል።
 በልምድ እንደሚታወቀው ሴቶች በሰብል ማምረት የጊዜ ሰሌዳ ዝግጅት ተሳትፎ አነስተኛ ነው። ይህንን ችግር ለመቅረፍ ሴቶች በሰብል ማምረት የጊዜ ሰሌዳ ዝግጅት ላይ ተሳትፎ እንዲኖራቸው ማበረታታት

ድምጽ ከኢትዮጵያ መስክ

የማምረቻ ጊዜን ከገበያ ፍላጎት ወቅት ጋር ማጣጣም

በገበያ ጥናት በአገኘሁት መረጃ መሰረት የድንች ማምረቻ ጊዜዬን በመቀየር በከፍተኛ ዋጋ በመሸጥ ተጠቃሚ መሆን ችያለሁ። ቀደም ሲል ድንች በመጋቢት ዘርፍ ምርት የምሰበስበው በዝናብ ወቅት ነበር። በዚህ ወቅት ሌሎችም አርሶ አደሮች ምርት የሚሰበስቡበትና ለገበያ የሚያቀርቡበት ወቅት በመሆኑ በአካባቢው የድንች ዋጋ ዝቅተኛ ነበር። አሁን በአገኘሁት የገበያ መረጃ መሰረት በመኸር በአጭር ጊዜ የሚደርሱ ሰብሎችን በመዝራት መሬቱን ተሎ እንዲለቁልኝ በማድረግ ድንች በመስከረም ዘርፍ በህዳርና በታህሳስ ለገበያ በማቅረብ በተሸለ ዋጋ በመሸጥ ተጠቃሚ ነኝ።”



አቶ ተረፈ ወርቄ (አርሶ አደር፤ ጂጋ ቀበሌ ፤ ጃቢጠህናን ወረዳ ፤ ምዕራብ ጎጃም ዞን ፤ አማራ ክልል)

7.7. ናሙና ቅጾች

ሰንጠረዥ 14. የችግር ትንተና ናሙና ቅጽ

ችግር	ዓላማ	ተግባራት	ደረጃ	ሃብት	ረጅሞ አካል	ጊዜ ሰሌዳ	ክትትል

ሰንጠረዥ 15. ምሳሌ፡ የችግር ትንተና

ዋና ዋና ችግሮች	ዓላማ	ተግባራት	ችግሩ የሚከሰትበት ደረጃ	የሚያስፈልግ ግብዓት	ረጅሞ አካል	የመተግበሪያ ጊዜ	የሚከታተለው /ረጅሞ
የዘር ጥራት ዝቅተኛ መሆን	ጥራቱን የጠበቀ ዘር አቅርቦት	ከአቅራቢዎች ጥራቱን የጠበቀና የተመሰከረለት ዘር እንዲቀርብ ማድረግ	ከዘር ወቅት በፊት	ከአቅራቢዎች ጋር መረጃ ለመለዋወጥ የስልክ እና ትራስፖርት ወጪ	የተጠቃሚ አርሶ አደር ተወካዮች	ነሀሴ ወር	የቀበሌ ባለሙያዎች
እንስሳት ምርት የአፈር ለምነት መቀነስ	የአፈር ለምነት ማሻሻል	ከምግብ ማዘጋጀት	ከዘር ወቅት በፊት	የእንስሳት ፍግ/ የአረንጓዴ ተክል ፣ አመድ ወዘተ	ሁሉም አርሶ አደሮች	ነሀሴ ወር	የቀበሌ ባለሙያዎች
ወደ አፈሩ የሚጨመሩ ከምግብ ማዘጋጀት ማደግ ለምነት አነስተኛ መሆን	ለሰብሎች የሚያስፈልጉ ንጥረ ነገሮች ማሻሻል	በፓኬጃ (በካሚሽባይ) ላይ በተጠቀሰው መሰረት የሚያስፈልገውን በቂ ንጥረ ነገር ለመጨመር ከቀበሌ ባለሙያዎች ወይም ከሞዴል አርሶ አደሮች በቂ እወቀት መማር	ከዘር ወቅት ከመድረሱ በፊት	ስልጠና በሚሰጥበት ወቅት በስልጠና ቦታ በመገኘት	የቀበሌ ባለሙያዎች	መስከረም	የቀበሌ ባለሙያዎች
የባንክ ችግር የባንክ ቴሌግ አጠውልግ	ጠውልግ ፤ ዳይ ትል የመሰሰሉ በሽታና ተባይ ክስተትን መቀነስ	ተመሳሳይ ቤተሰብ ያላቸውን ሰብሎች አከታትሎ አለመዝራት (አለመትከል) የሰብል ፈረቃ መጠቀም	ከዘር ወቅት በፊት	ግብዓት አያስፈልገውም	ሁሉም አርሶ አደሮች በየማሳቸው	ከመስከረም ጀምሮ	የቀበሌ ባለሙያዎች
ምርት የመሸጫ ዋጋ ዝቅተኛ መሆን	የተሻለ የመሸጫ ዋጋ እንዲኖር ማድረግ	በገበያ ጥናትና ከአጋር አካላት ምክክር መድረክ ወቅት በሚገኘው መረጃ መሰረት የምርት ጥራትን ማሳደግ፤ ከገዢዎች ጋር የገበያ መረጃ መሰብሰብ ።	ምርት ከመሰብሰቡ በፊት	ምርቱን ወደ ገበያ ለማጓጓዝ የትራንስፖርት ወጪ	የአርሶ አደር ተወካዮች/ ማህበራት	ከህዳር ጀምሮ	የቀበሌ ባለሙያዎች

ስዕል 14. ናሙና ቅጽ:- የምርት ጊዜ ሰሌዳ እና በጀት ፍላጎት

ቀይ ሸንኩርት ማምረት

የምርት መረጃ

የተከለ አርቀት: **40 × 20 × 5 ሴ.ሜ**
 የሚጠበቅ ምርት: **75-88 ኩል/0.25%/C**
 የዘር መጠን: **1.6-2.0 ኪ.ግ/0.25%/C**
 ኮምፖስት: **25-30 ኩል/0.25%/C**

ኤንፒኤስ: **60 ኪ.ግ** የሪያ: **25 ኪ.ግ**

በቀጣይ የማሻሻሎ/የምላጫጥፊ ሰብሉን/ዝርያውን,
 የምርቱን ጥራት, መጠን, የመሰብሰቢያ ጊዜ,
 ገዥዬን, ሌሎች (ይጠቀሱ: _____)

የተጣራ ገቢ: (1 × 2) - 3

ብር

ወርዳ _____
 ቀበሌ: _____
 የአርሶ አደሩ ስም: _____

ዝርያ: _____
 የመሬት ስፋት(ሄ/ር): _____
 ምርት (ኩል): _____ ኩል
 ኮምፖስት: _____ ኪ.ግ
 ኤንፒኤስ: _____ ኪ.ግ

የሚዘራበት ቀን: _____
 ማዘመቻ ቀን
 ከተዘራ 6-7 ሳምንት በፊት

2 ሳምንት

3 ሳምንት በኋላ

1 የምርት መጠን: _____
 1ኩል = _____ ኪ.ግ

2 የመሸጫ ዋጋ: _____
 የገበያ ቦታ: _____

የማምረቻ ወጪዎች		
የወጪ ዝርዝር	መጠን	ብር
3	ጠ/ወጪ	

የማዘመቻ ጊዜ
 (3-4 ቅጠል ደረጃ ሲደርስ/
 6-7 ሳምንት ከተዘራ በኋላ)

ስዕል 15. ምሳሌ የምርት ጊዜ ሰሌዳና በጀት ፍላጎት ስሌት

ቀይ ሸንኩርት ማምረት

የምርት መረጃ

የተከለ አርቀት: **40 × 20 × 5 ሴ.ሜ**
 የሚጠበቅ ምርት: **75-88 ኩል/0.25%/C**
 የዘር መጠን: **1.6-2.0 ኪ.ግ/0.25 %/C**
 ኮምፖስት: **25-30 ኩል/0.25%/C**

ኤንፒኤስ: **60 ኪ.ግ** የሪያ: **25 ኪ.ግ**

በቀጣይ የማሻሻሎ/የምላጫጥፊ ሰብሉን/ዝርያውን,
 የምርቱን ጥራት, መጠን, የመሰብሰቢያ ጊዜ,
 ገዥዬን, ሌሎች (ይጠቀሱ: _____)

የተጣራ ገቢ: (1 × 2) - 3

39,370birr

ወርዳ _____
 ቀበሌ: _____
 የአርሶ አደሩ ስም: _____

ዝርያ: **Adama Red**
 መሬት(ሄ/ር): **0-25 ሄ/ር**
 (ኩል) **25 ኩል**
 ኤንፒኤስ: **60 ኪ.ግ**
 የሚዘራበት ቀን: _____
 - ነሐሴ 12/2011

የሚዘመትበት ቀን
 (6-7) ሳምንት ከዘር በኋላ
 ጥቅምት - 7/2012

2 ሳምንት

3 ሳምንት በኋላ

1 ምርት: **40 ኩል**
 1ኩል = _____ ኪ.ግ

2 ዋጋ: **1,200ብር**
 የመሸጫ ቦታ: **ባ/ዳር**

ለማምረቻ ወጪዎች		
ዓይነት	መጠን	ብር
	1-7 ኪ.ግ	1,000
	60 ኪ.ግ	840
	25 ኪ.ግ	350
	7 ጠርመስ	2,040
	ለአንድ ገዘ	2,000
	5 ሰወ/ቀን	2,400
3	ጠቅላላ ወጪ	8,630

የማዘመቻ ጊዜ
 (3-4 ቅጠል ሲኖረው/
 6-7 ሳምንት ከዘር በኋላ)

ስዕል 16. የሰብል ማምረቻ ጊዜ ሰሌዳ እና በጀት ማዘጋጃ ፎርም

① የሰብል ዓይነት

② መሠረታዊ መረጃዎች

③ ዐላማዊ ምን ለማሻሻል ነገር?

ቀይ ስንኩርት ማምረቻ የምርት መረጃ

የተከለ አርቀት: 40 × 20 × 5 ለሜ

የሚጠበቅ ምርት: 75-88 ኩ/ል / 0.25%/C

የዘር መጠን: 1.6-2.0 ኪ/ል / 0.25 %/C

ኮምፖስት: 25-30 ኩ/ል / 0.25%/C

ኤንፕሎስ: 60 ኪ/ግ

የፍራፍራ: 25 ኪ/ግ

2 ሳምንት በዓለ (3 ሳምንት በዓለ)

ዝርፍ: *Adama Red* መሬት(ዘር): 0-25 ጎር (ኩል) 25 ኩል

ኤንፕሎስ: 60 ኪ/ግ የሚዘረቡት ቀን: - ነሐሴ 12/2011

የሚዘመኑበት ቀን (6-7) ሙሉ ከዘር ስራዎች: ተቀምጦ - 7/2012

3 ሳምንት በዓለ

ምርት መሰብሰቢያ ጊዜ (17 ሳምንት በዓለ): ጥር 27/2012

1ኛ ምርት: 140 ኩል

1ኩ/ል = ኪ/ግ

2ኛ ምርት: 2,200 ሰር

የመሸጫ ቦታ: ባ/ሳር

39,370 birr

የተባራ ገቢ: (1 × 2) - 3

በቀጣይ የማሻሻላት/የምላራዎች ስብሰባ/ዝርፍዎች, የምርት ተግባር, የመጠን, የመሰብሰቢያ ጊዜ, የጥገና, የሌሎች ይጠቀሱ:

ዓይነት	መጠን	ዋጋ
	1.7 ኪ/ግ	7,000
	60 ኪ/ግ	840
	25 ኪ/ግ	350
	1 ጠርመራ	2,040
	ለአንድ ዓመት	2,000
	5 ሰዎች/ቀን	2,400
ጠቅላላ ወጪ		8,630

④ ለቅድ ማቅድ መጀመር:

- የትኛውን ሰብልና ዝርፍ ካዉ ማምረት የምትፈልገው;
- የመገባት ለመጨመር ምን ያህል እንደሚያስፈልገው ወሰኑ
- ኤንፕሎስ ለመጨመር ምን ያህል እንደሚያስፈልገው ያስሉ
- ለገበያ የሚያቀርቡትን ወቅትና የገበያ ቦታ መሰረት በማድረግ ዘር መዘራት መቼ እንደሚጀምሩ ይወስኑ
- የማዘመኛ ጊዜውን ያዳፉ

⑤ ከተዘመተ 2 ሳምንት በኋላ ለየተኩ የሚያስፈልገውን ማዳበሪያ መጠንና የመጨመሪያ ጊዜ በማስላት መጨመር

⑥ የመጀመሪያዉ ዘር ከተጨመረ ከ3 ሳምንት በኋላ 2ኛ ዘር መጨመር

⑦ የማምረቻ ወጪዎች

- ዘር (መጠንና ዋጋ)
- ኤንፕሎስ (መጠንና ዋጋ)
- ፍራፍራ (መጠንና ዋጋ)
- ኤሚካል
- የትራንስፖርት ወጪ (የገበያ ወይም ደርሰመል)
- የተልባት ወጪ (ለአርሻ ለአረም ለማቆላላት ለምርት መሰብሰብ)

⑧ ጠቅላላ የማምረቻ ወጪ

7.8. **ፎቶግራፍ**



የቀበሌ ልማት ስራተኞች ስለ ችግር ንጉተና እና መፍትሄ መርሃ-ግብር ቅጽ ማብራሪያ ሲሰጡ



አርሶ አደሮች ችግር መለየትና ችግሮቹን ለመፍታት የድርጊት መርሀ-ግብር አዘገጃጀት ሲወያዩ



ባለሙያዎች የምርት ጊዜ ሰሌዳ ቅጽ አሞላል በተመለከተ ገለጻ ሲያደርጉ



የአርሶ አደሮች የምርት የጊዜ ሰሌዳ ቅጽ ሲሞሉ



አንድ አርሶ አደር ላልተማሩ ሌሎች አርሶ አደሮች ድጋፍ እየሰጠ



የኤክስቴንሽን ባለሙያ አርሶ አደሮችን ስለ ምርት ጊዜ ሰሌዳ ቅጽ አሞላል ሲያስረዳ

8. ደረጃ 8: የመስክ-ላይ ስልጠና

አራት (4) ደረጃዎች	ዋና ዋና ተግባራት (Activities)
1. ግቡን እና ዓላማውን ለአርሶ አደርና ለአጋር አካላት ማስተዋወቅ	- የትውውቅ ፕሮግራም ማካሄድ
2. የአርሶአደሮችን ግንዛቤ ማሳደግ	- አሳታፊ መሰረታዊ መረጃ የዳሰሳ ጥናት - የገበያ ጥናት
3. የአርሶአደሮችን ውሳኔ ሰጭነት አቅም ማሳደግ	- የሰብል መምረጥ - የሚያጋጥሙ ችግሮችን ልዩታ ፣ የሰብል አመራረት የጊዜ ሰሌዳ ማዘጋጀትና ማለግመድ - (እንደ አስፈላጊነቱ) የባለድርሻ አካላት መድረክ ማዘጋጀት
4. የአርሶአደሩን እውቀትና ክህሎት ማሳደግ	- በገበሬ ማሳ ላይ ስልጠና መስጠት - የስርዓተ ጾታ ስልጠና በመስጠት ግንዛቤ ማሳደግ - (እንደ አስፈላጊነቱ) የልምድ ልውውጥ እና ጉብኝት ማካሄድ - የመስክ ቀን/ የልምድ ልውውጥ ጉብኝት
የክትትልና ግምገማ (አሳታፊ የመጨረሻ ውጤት ዳሰሳ ጥናት ማካሄድን ያካትታል)	

አዚህ ጋር ነን

8.1. መግቢያ

ተከታታይ የመስክ-ላይ ስልጠና መስጠት ተጠቃሚ አርሶ አደሮች በሆርቲካልቸር ሰብሎች አመራረት ላይ የተለዩ ክፍተቶችን ለመቅረፍ ነው። የስልጠና ፍላጎት ለመሙላት አመች ወቅት ላይቶ ሥልጠና ይሰጣል። ይህ ስልጠና የዞን እና የወረዳ ባለሙያዎች የኢትዮ-ሽፕ የአሰልጣኞች ስልጠና ከተሰጣቸው በኋላ ተፈጻሚ የሚሆን ነው። የተጠቃሚዎችን መረጃ ዳሰሳ ጥናት ለመተግበር አስፈላጊ ቅድመ ሁኔታዎች መሟላት አለባቸው።

8.2. ዓላማ

- ተጠቃሚ አርሶ አደሮች በተመረጡት ሰብሎች መሰረት ያላቸውን እውቀትና ክህሎት ለማሻሻል በተመረጡ አርሶ አደር ቡድኖች ማሳ ላይ ተግባራዊ ስልጠና ይሰጣል።

8.3. የስልጠናው ይዘትና አተገባበር

- የኢትዮ-ሽፕ ፕሮጀክት የሥልጠና ቁሳቁሶች በማዘጋጀት በንድፈ-ሀሣብና በተግባር የተደገፈ ሥልጠና መሰጠት ይኖርበታል። እንደ ስልጠናው ትምህርታዊ ይዘት፡- ገለጻ፣ የልምድ እና ሰርቶ ማሳያ ማሳዎች ጉብኝት ዘዴዎች በማጣመር ይካሄዳል።
- በአርሶ አደሮች ስልጠናና በአሰልጣኞች ስልጠና የሚሸፈኑ አርዕስቶች ተመሳሳይ ቢሆንም የኤክስቴንሽን ሰራተኞች ግን በተመረጡት ሰብሎች ማተኮር አለባቸው። ይህም አዳዲስ አሰራሮችን በራሳቸው ማሳ ላይ እንዲሞክሩና ዕውቀትን እንዲጋሩ በማድረግ ገበያ ተኮር ምርት ማበረታታት ለማስቻል ነው።
- በኤክስቴንሽን ስልጠና ወቅት **በካሚሺባይ/ Kamishibai'** የሥልጠና ማቴሪያሎች የተደገፈ ሥልጠና መሰጠት ይኖርበታል። 'ካሚሺባይ' መነሻው በጃፓን የሆነ የታሪክ ነገራ/ገለጻ አንዱ ዘዴ እንደሆነ ይጠቀሳል። ምሳሌአዊ ካርዶች መሰረት ያደረገ የመማሪያ መሳሪያ ነው። በኢትዮ-ሽፕ ፕሮጀክት ዘዴ ካሚሺባይ የግብርና ኤክስቴንሽን መሳሪያ ሆኖ ያገለግላል። ባለ ሁለት(2) ገጽ ካርዶች የተዘጋጀ ከፊት-ለፊት ፎቶግራፍ እና በጀርባው ደግሞ የፎቶግራፍ ጽሁፍ መግለጫ እንዲሁም 'ለአሰልጣኝ ማስታወሻ' የያዘ ነው።
- **የካሚሺባይ ጠንካራ ነጥቦች:**
 - ① በኤክስቴንሽን ሰራተኞች ለመጠቀም ቀላል መሆኑ
 - ለመያዝ ቀላልነት፡- በቀለሉ ለማንቀሳቀስ መቻሉ
 - ረዥም ጊዜ መቆየት፡- በአየር መለዋወጥ እንዳይበላሹ ሽፋን ያላቸው በመሆኑ
 - ከሌሎች የተጻፉ መሳሪያዎች ሲነጻጸር ካሚሺባይ በጠንካራ ሽፋን የተጠረዙና ረዥም ጊዜ መቆየት የሚችሉ ናቸው።

② አርሶ አደሮች በቀላሉ ይረዷቸዋል

- ምክንያቱም ከረጃጅም ጽሁፎች ይለቅ ገላጭ ፎቶዎች ገላጭ በመሆናቸው ነው።

8.4. የስልጠናው ፕሮግራም አተገባበር

8.4.1. ተሳታፊዎች

አዘጋጅ/አመቻች:- የሸጥ አሰልጣኞች ስልጠና የወሰዱ የወረዳ ባለሙያዎችና የቀበሌ ልማት ወኪሎች

ክትትልና ድጋፍ:- ዞን እና ወረዳ የሆርተካልቸር ባለሙያዎች

ተሳታፊዎች/ ሰልጣኞች :- የተጠቃሚ አርሶ አደሮች ተወካይ አባላት (ከመስኖ ውሃ ተጠቃሚ ማህበራት የተመረጡ)

8.4.2. የአርሶ አደሮችን የስልጠና ቀን መወሰን

በመስክ-ላይ ስልጠና መተግበር ያለበት ከገበያ ጥናት በተገኙት መረጃዎች መሰረት የሚያመርቱትን ሰብል ዕቅድና የማምረቻ የጊዜ ሰሌዳ በማሳየት እንዲሁም ሌሎች የማህበረሰቡ የጊዜ ሰሌዳን ከግምት ውስጥ በማስገባት ተገቢውን ጥንቃቄ በማድረግ ማቀድ ያስፈልጋል። በስልጠናው ወቅት ከሚዘፋት /ከሚተክሉት ሰብል የተከላ/የዘር ወቅት ጋር በማስተካከል የስልጠና ፕሮግራሞች ማቀናጀት ይገባል።

8.4.3. የስልጠና ቦታ

በተሳታፊ አርሶ አደር ቡድኖች አቅራቢያ የሚገኝ አማካይ ቦታ መሆን አለበት፡- ለተሳታፊዎች ምቹ ከሆነ በገበሬዎች ማሰልጠኛ ማዕከል (FTC) መሆን ይችላል።

ሰንጠረዥ 16. ናሙና የመስክ ላይ ስልጠና ፕሮግራም

የስልጠና ጊዜ	የስልጠና ብዛት	አሆሰአ እና ድምህጽ ፪-24	የሰነ-ጻታ ግንዛቤ እና የቤተሰብ በጀት ምጣኔ	ዶክመንቶች/ሪፖርቶች ማስረከብ
ነሐሴ	1	የችግር ትንተና፣ የሰብል የማምረቻ የጊዜ ሰሌዳ ማዘጋጀት	የወረዳ ሰነ-ጻታ ባለሙያ የሚከተሉትን ልምዶች ያመቻቻል፡- የአምራችነትና የማህበራዊ ሚና፣ የሃብት ተደራሽነትና መቆጣጠር	<ul style="list-style-type: none"> የመስክ ሪፖርት የችግር ትንተና ውጤት፡ የሰብል የማምረቻ የጊዜ ሰሌዳ፣ በጀት ቅድ
መስከረም	2	በተመረጡ ሰብሎች ላይ መሰረታዊ በሆኑ የማምረቻ ቴክኒኮች ላይ ስልጠና		የመስክ ሪፖርት
ጥቅምት	3	ቅድመ ምርት ዝግጅት፡ የአፈር ለምነት ሁኔታ፣ የችግር ማፍያ መደብ ዝግጅት (ከምግብ ዝግጅት፣ መደብ ማዘጋጀት፣ አፈርን ከተህዋስያን ማጽዳት (soil sterilization)		በፎቶግራፍ የተደገፈ የመስክ ሪፖርት
ሀዳር	4	የችግር መደብ መንከባከብ፡ ዘር መዝራት		በፎቶግራፍ የተደገፈ የመስክ ሪፖርት
ታህሳስ	5	ችግር ማዘመት፡ ችግር ማዘመት/ማዘወር፣ ማዳበርያ ከላይ መጨመር፡- በብተና ማዳበርያ መጨመር (መጠን እና አጠቃቀም ዘዴ)		በፎቶግራፍ የተደገፈ የመስክ ሪፖርት
ታህሳስ - ጥር	6	ከተከለ በኋላ ማዳበሪያ መጨመር፡- የማዳበሪያ አጠቃቀም (መጠን እና የአደራረግ ዘዴ)፣ ተባይና በሽታ መለየት		በፎቶግራፍ የተደገፈ የመስክ ሪፖርት
የካቲት - መጋቢት	7	ምርት መሰብሰብ እና ድህረ-ምርት አያያዝ የመስኖ አስተዳደር፣ ምርት ማድረቅ ፣ ምርት በደረጃ መለየት		በፎቶግራፍ የተደገፈ የመስክ ሪፖርት

8.5. በጀት ለማዘጋጀት የሚረዳ ናሙና ቅጽ

የክፍያ ዐይነት	የቀን ብዛት	የሰው ብዛት
አበል (ለወረዳ ባለሞያ)	1	1
ነዳጅ ለሞተር ሳይክል (ለወረዳ)	1	1

* ከላይ የተዘረዘሩትን ቁጥሮች ግምታዊ ማሳያ ስለሆኑ አስፈጻሚ አካላት የእያንዳንዱ ወረዳ ተጨባጭ ነገራዊ ሁኔታ ግምት ውስጥ በማስገባት በትግበራ ጊዜ ማስተካከል ይችላሉ።

8.6. የስልጠና ዝግጅትና አሰራር

የቀበሌ የልማት ስራተኞችና የወረዳ ባለሙያዎች ማድረግ ያለባቸው፡-

- የተሳታፊ አርሶ አደር ቡድኖች የስልጠና መርሀ-ግብር በተመለከተ አስቀድሞ ማሳወቅ፤
- ለስልጠናው የሚያስፈልጉትን መሳሪያዎች/ቁሳቁሶች ማቀናጀት/ በእጅ የሚታደል ጽሁፍ (ሀንድአውት)/የተለያዩ ቅጾች ማዘጋጀት (ለዝርዝር ዕገል 2.8 ተመልከቱ)፤
- የስልጠና ዝርዝር ጊዜ ሰሌዳ ማዘጋጀት፡- ናሙና የጊዜ ሰሌዳ (ሰንጠረዥ 16 ይመልከቱ)፤
- የስልጠናው ቀን እና ቦታ፤ እንዲሁም እንዳስፈላጊነቱ ሰርቶ ማሳያ ማዘጋጀት።

8.7. የስልጠናው አተገባበር

- ስልጠናው የሚሰጠው በቀበሌ የልማት ስራተኞችና ወረዳ ባለሙያዎች ሲሆን ለዚህ የተዘጋጁትን ማጣቀሻ ሰነዶችና ናሙና የጊዜ ሰሌዳ (ሰንጠረዥ 16 ላይ ይመልከቱ)።

የትግበራ ፍንጭ፡- በመስክ ላይ ስልጠና ለምን አሰፈለገ ?
 በመስክ-ላይ የተዘጋጀ ስልጠና የአርሶ አደሮች እውቀትና ክህሎት ያጎለብታል።

8.8. ከስልጠናው በኋላ በቀጣይ መሰራት ያለባቸው ተግባራት

- የመስክ ላይ (በአርሶ አደሮች ማሳ ላይ) የስልጠና ክትትል የሚተገበረው በክልል እና በዞን ባለሙያዎች ሲሆን የስልጠና የትግበራ ሂደት መታዘብና እና ጥራቱን ማረጋገጥ ላይ ትኩረት ያደርጋል።
- የስልጠና ረገዶች በወቅቱ ለዞንና ክልል ሆርቲካልቸር ባለሙያ መላክ ይገባል።

8.9. ፎቶግራፍ



ባለሙያ መሰረታዊ የሰብል አመራረት በካሚሺባይ ዞይ የአካባቢው አርሶ አደሮች ስልጠና እየሰጠ ነው።.



ባለሙያዎች የምርት ጊዜ ሰሌዳ ስልጠና በተመረጡ ሰብሎች ላይ መረጃ ለአርሶ አደሮች እየሰጠ ይገኛል።



ነጥቦች፡- በስነ-ጾታ ስርጸት ዙሪያ
 ብዙውን ጊዜ የሴቶች በመስክ የተግባር ስልጠና በዕኩልነት አይሰጥም። ምክንያቱም በተግባር ሊያውሉት የሚችሉት ያላቸው የግብርና ቴክኒክ ክህሎት ከወንዶች ሲነጻጸር አነስተኛ ነው።

ባልና ሚስት በመስክ የግብርና ስራ እኩል ተሳትፎ እንዲኖራቸው ሴቶች በተግባር የግብርና የቴክኒክ ስልጠና እንዲሰጥባቸው ምቹ ሁኔታ ሊፈጠርላቸው ይገባል።

ድምጽ ከኢትዮጵያ መስክ

ከዚህ በኋላ በክሽክሽ ምክንያት ጥቅል ጎሙን የማምረት ችግር አየኖርብኝም!

ከዚህ በፊት በክሽክሽ ምክንያት ጥቅል ጎሙን ለማምረት በጣም እንቅጥር ነበር ። በቀበሌ ባለሙያዎች አማካይነት የፈሳሽ ሳሙናና የበረኪና ዉህድ በማዘጋጀትና በመርጨት ክሽክሽን እንዴት መከላከል እንደሚቻል የተግባር ስልጠና ወስጃለሁ። በአገኘሁት ትምህርት መሰረት በረኪና ገዝቼ ከፈሳሽ ሳሙናና ዉሃ ጋር በማዋሃድ በጥቅል ጎሙን ማሳ ላይ በመርጨት የክሽክሽ ተባይን በመከላከል ዉጤታማ መሆን ችያለሁ። ከዚህ በኋላ በክሽክሽ ምክንያት ጥቅል ጎሙን የማምረት ችግር አይኖርብኝም ፤ ሌሎች አርሶ አደሮችም የኔን ማሳ በማየት ይህን አሰራር በተሞክሮት ወስደዉ ክሽክሽን በመከላከል ተግባራዊ እያደረጉ ነዉ”

ቄስ አለማየሁ በየነ - (አርሶ አደር ፤ በካፍታ ቀበሌ፤ አንከሻ ወረዳ ፤ አዊ ዞን ፤ አማራ ክልል)



9. ደረጃ 9: የሥርዓተ-ጾታ ግንዛቤ ለማሳደግ የተዘጋጀ የስልጠና ማንዋል

አራት (4) ደረጃዎች	ዋና ዋና ተግባራት (Activities)
1. ግቡን እና ዓላማውን ለአርሶ አደርና ለአጋር አካላት ማስተዋወቅ	- የትውውቅ ፕሮግራም ማካሄድ
2. የአርሶአደሮችን ግንዛቤ ማሳደግ	- አሳታፊ መሰረታዊ መረጃ የዳሰሳ ጥናት - የገበያ ጥናት
3. የአርሶአደሮችን ውሳኔ ሰጭነት አቅም ማሳደግ	- የሰብል መምረጥ - የሚያጋጥሙ ችግሮችን ልዩነት ፣ የሰብል አመራረት የጊዜ ሰሌዳ ማዘጋጀትና ማለጫ - (እንደ አስፈላጊነቱ) የባለድርሻ አካላት መድረክ ማዘጋጀት
4. የአርሶአደሩን እዉቀትና ክህሎት ማሳደግ	- በገበሬ ማሳ ላይ ስልጠና መስጠት - የስርዓተ ጾታ ስልጠና በመስጠት ግንዛቤ ማሳደግ - (እንደ አስፈላጊነቱ) የልምድ ልውውጥ እና ጉብኝት ማካሄድ - የመስክ ቀን/ የልምድ ልውውጥ ጉብኝት
የክትትልና ግምገማ (አሳታፊ የመጨረሻ ውጤት ዳሰሳ ጥናት ማካሄድን ያካትታል)	

አዚህ ጋር ነን

9.1. መግቢያ

የ ሼፕ ኤክስቴንሽን ትግበራ ዘዴ በሆርቲካልቸር ልማት ተሳታፊ አርሶ አደሮችን የሥርዓተ ጾታ ስልጠና መስጠት ግብርናን በዋናነት የገቢ ማስገኛ ተግባር/ አገሪ ቢስነስ / ለመምራት የሚያስችል ተግባር መሆኑን አዉቀዉ አንዲመሩት አቅማቸዉን ያሳድጋል ብሎ ያምናል። የስርዓተ ጾታ ስልጠና አርሶ አደሮች በቤተሰብ ደረጃ የጋራ ራዕይ እንዲኖራቸዉ ያደርጋል። ማለትም በቤተሰብ የኑሮ ሁኔታ የማሻሻል፤ ለግባቸዉ መሳካት ያነሳሳል። በትግበራ ወቅት የስርዓተ ጾታ እኩልነት ከግምት ዉስጥ ካልገባ በባልና ሚስት መካከል የዉሳኔ አሰጣጥ ላይ ልዩነት ወይም አለመግባባት ይፈጠራል ።በቤት ዉስጥ በአንደኛዉ አካል (በሚስት ወይም በባል) ላይ ወደ አንደኛዉ ያደላ የስራ ጫና ይፈጠራል ። በቤተሰብ ዉስጥ የስርዓተ ጾታ ምንነትና ግንዛቤ እያደገ በሄደ ቁጥር በባልና ሚስት መካከል መግባባቱ አብሮ ያድጋል፤ የስራ መደጋገፍና መተሳሰቡ ይጎለብታል። በግብርና ስራቸዉና በግብይት ዉሳኔ አሰጣጥ፤ በገቢ አጠቃቀምና አሰተዳደር ወቅት የጋራ ተሳትፎ ስለሚኖራቸዉ የተሻለ ሃብት ይፈጥራሉ፣ ኑሮአቸዉ ይሻሻላል ።

9.2. የስልጠናው ዓላማዎች

- በሥርዓተ-ጾታ እና በጾታ መካከል ያለው ልዩነት ለመረዳት፤
- በቤተሰብ ደረጃ በሴቶችና በወንዶች መካከል ያለውን ሃላፊነትና ሚና መረዳዳት እንደኖር፤
- በቤተሰብ ደረጃ በወንዶችና በሴቶች መካከል ቤተሰቡን በመምራትና በማስተዳደር በሚከናወኑ ተግባራት ማን የበለጠ ጫና እንዳለበት ለማስረዳት፤
- በቤተሰብ ዉስጥ በሃብት አጠቃቀምና ዉሳኔ በመስጠት ላይ የበለጠ ሚና እንዳለዉ ለማወቅና በቀጣይ ምን መስተካከል እንዳለበት ግንዛቤ ለመያዝ፤
- በቤተሰብ ደረጃ በሴቶች ላይ ያለውን የስራ ጫና ለመቀነስ የሚያስችል የድርጊት መርሃ-ግብር ለማዘጋጀት።

9.3. የስልጠናው ትግበራ ሂደት

9.3.1. የስርዓተ ጾታ ስልጠና ተሳታፊዎች

- **የስልጠናዉ አዘጋጅ:-** የቀበሌ ባለሙያዎች፣ የወረዳ ሆርቲካልቸር ባለሙያዎች፣ ከወረዳና ዞን ስርዓተ ጾታ ኤክስፐርቶች ጋር በመሆን ፤
- **የስልጠናዉ ተሳታፊዎች:** የሸፕ ቡድን አባላት ከቤተሰብ አባላት ውሰጥ ባልና ሚስት ጋር በመሆን።

9.3.2. ለስልጠናው የሚያስፈልገው ጊዜ

ግማሽ ቀን

ሰዓት	ተግባራት
3:00 - 3:30	መግቢያ፡- ሥርዐተ-ጾታ እና ጾታ ልዩነትን መረዳት
3:30 - 4:15	ሰነድ/ ቅጽ 1፣ በወንዶችና ሴቶች መካከል የስራ ድርሻና ሀላፊነት
4:15 - 5:00	ሰነድ/ ቅጽ 2፣ ዕለታዊ ስራ ክንውን ጊዜ ሰሌዳ
5:00 - 5:45	ሰነድ 3: ሀብትን የመገልገልና ቁጥጥር ሀላፊነት
11:45 - 12:30	ሰነድ 4: ሰነድ 4: ሥርዐተ-ጾታ ድርጊት መርሃ ግብር ዝግጅት
12:30 - 12:40	ውይይት/ማጠቃለያ

9.3.3. የስልጠናው ቦታ

የስልጠናው የሚሰጥበት ቦታ በተቻለ መጠን ሰልጣኞች በሚኖሩበት አቅራቢያ ቢሆን ይመረጣል። ስልጠናውን እንዳመችነቱ በዘፍ ስር፣ በአቅራቢያ ት/ቤቶች ባሉ መሰብሰቢያዎች ወይም በአርሶ አደር የስልጠና ማዕከል መስጠት ይቻላል።

9.4. ለስልጠናው የሚያስፈልግ በጀት ታሳቢ

የበጀት ወጪ ርዕስ	ቀን ብዛት	ተሳታፊ ብዛት
የዉሎ አበል (ለዘንና ወረዳ ኤክስፐርቶች)	1	TBD**
የትራንስፖርት/ነጻጅ	1	TBD**
የሻይ ቡና	1	45
የቁሳቁስ (የስርዓተ ጾታ ትንተና መረጃ መሰሪያዎች, ፍሊፕ ቻርት, ማርከር)	-	-
ማሳታወሻ ደብተርና እስክርቢቶ	1	45

*ከላይ የተቀመጡት ዝርዝሮች ለመነሻ ታሳቢ የተጠቀሱ ሲሆን እንደወረዳውና አካባቢው ሁኔታ ሊለያዩ እንደሚችል ታሳቢ ይደረግ።

**TBD በቀጣይ እንደሁኔታው የሚወሰን

9.5. የስልጠናው ቅድመ ዝግጅትና አካሄድ

- ከአርሶ አደር ቡድን መሪዎች ጋር በመወያየት ለስልጠናው አመቺ ቦታና ጊዜ በመወሰን የስልጠናውን አካሄድ መርሃ-ግብር /ቸክ ሊሰት/ ማዘጋጀት፤
- ሥልጠናው ከመዘጋጀቱ በፊት ባልና ሚስት በጋራ የስልጠናው ተሳታፊ አንዲሆኑ ማነሳሳትና ማረጋገጥ፤
- በጥሪው መሰረት በስልጠናው ላይ ባልና ሚስት የሚገኙ መሆኑን ማረጋገጥ፤
- ለስርዓተ ጾታ ስልጠና አጋዥ ማንዋል፤ ፍሊፕቻርት፣ ማስመሪያና ማርከር ማዘጋጀት፤

9.6. ስልጠናው እንዴት ይካሄዳል;

- የስርዓተ ጾታ ስልጠና መካሄድ ያለበት ለዚህ ስልጠና የተዘጋጀውን ማንዋል መሰረት አድርጎ መሆን አለበት (ማጠቀሻ፡- የስርዓተ ጾታ ስልጠና ማንዋል)።

ደረጃ 1: የስልጠናው ተሳታፊዎችን ተሳትፎ ለማበረታታትና ለማነቃቃት በጾታና በስርዓተ ጾታ መካከል

ያለውን ልዩነት እንዲያስረዱ ጥያቄ በመጠየቅ ሃሳብ እንዲሰጡ ማድረግ፤

- የስርዓተ ጾታ ኤክስፐርቱ በአካባቢያቸው ምን ዓይነት የስርዓተ ጾታ ጉዳዮች እንዳሉ በመጠየቅና በማወያየት ተሳትፎአቸውን ማበረታታት፤ (ስልጠናውን የሚመራው ሰው በሚሰጡ ሃሳቦች ላይ ሴቶች አስተያየታቸውን እንዲሰጡ መጋበዝና የማበረታታት ስራ መዘንጋት የለበትም።)
- በጾታና በስርዓተ ጾታ መካከል ያለውን ልዩነት በቂ ውይይት ከተካሄደና መግባባት ከተደረሰ ወደ ሚቀጥለው የስልጠና ርዕስ መሄድ፤

ደረጃ 2: በወንዶችና በሴቶች መካከል የስራ ድርሻና ሀላፊነት ትንተና መስራት (ቅፅ 1)


ደረጃ 3: የስርዓተ ጾታ ትንተና (ቅፅ 2) መሰረት በሴቶችና ወንዶች መካከል ያለውን ዕለታዊ የስራ ክንውን ትንተና ማካሄድ ፤

ደረጃ 4: የስርዓተ ጾታ ትንተና ቅፅ 3 መሰረት በሀብትና የመገልገያ አጠቃቀምና ቁጥጥር ኃላፊነት የወንዶችና የሴቶችን ድርሻ ትንተና ማካሄድ ፤

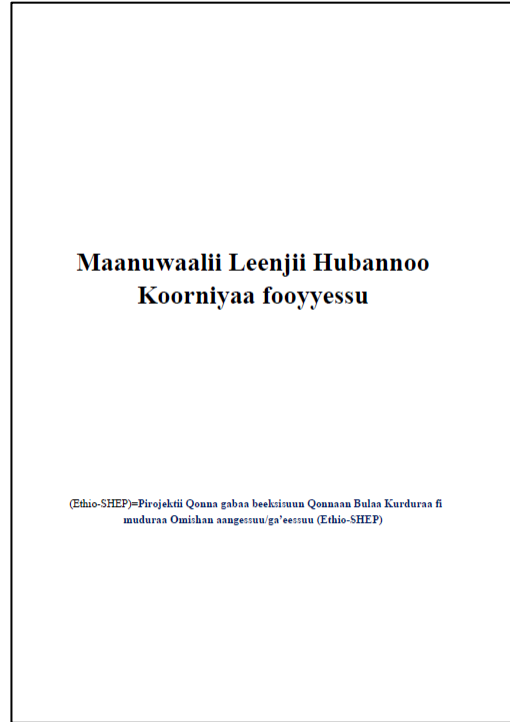
የስርዓተ ጾታ ስልጠና በወንድና በሴት መካከል ያለውን የሥራ ጫናና ሃላፊነት እኩልነት በማስረዳት የሚኖረውን ጥቅም ግንዛቤያቸውን በማስፋት፤ የሴቶችን የሥራ ጫና በመቀነስ ዙሪያ ተሳታፊዎች እንዴት እንደተረዱት ማረጋገጥ ያስፈልጋል። ከስልጠናው መጨረሻ ሁሉም የስልጠናው ተሳታፊዎች በቤተሰብ ደረጃ ሊተገበሩ የሚችሉ፤ በሴቶች ላይ ያለውን ጫና ለመቀነስ የሥርዓተ-ጾታ ድርጊት መርሃ ግብር እቅድ እንዲያዘጋጁ ማድረግ ያስፈልጋል።

ከግንዛቤ ማስጨበጫ ቅስቀሳ በኋላ፤- አንዳንድ አርሶ አደሮች ስለ ስርዓተ ጾታ በቂ ግንዛቤ ላይኖራቸው ይችላል፤
አንዳንድ አርሶ አደሮች ስለ ስርዓተ ጾታ ሲጠየቁ በእኛ አካባቢ የስርዓተ ጾታ ችግር የለም የሚል መልስ ይሰጣሉ። የዚህ ስልጠና ዋና ዓላማ አርሶ አደሮችን በአካባቢያቸው ምን ዓይነት የስርዓተ ጾታ ችግሮች እንዳሉ ለይተው እንዲያውቁ፤ እነዚህን ችግሮች በቤተሰብና በማህበረሰቡ ዘንድ እንዴት ሊፈቱላቸው እንደሚችሉ ማስረዳትና ግንዛቤ መፍጠር መሆኑን ማሳወቅ ነው ።

9.7. የስርዓተ ጾታ ስልጠና ማንዋል ፍሎና



የስልጠና ማንዋሉ አማራጭ ክፍል



የስልጠና ማንዋል በአፋን ኦሮሞ

4. የሥርዓተ-ጾታ ጉንታ ክፍል 3

4.1. ደረጃ 3. የግንታው በገበያ አርሶ አደሮች ወገኖችን (ሴቶች) ወገኖች ልጆችንና ልጃቸውን ወይንም ሌላ ተለባቢ የሆኑ ለግብዓት ለገንዘብ ሥራ ለማድረግ የሚፈጸሙ ጊዜ ለመመዘት ይረዳል።

የስልጠናው አላማ፡-

- ተሳታፊዎች በስተቀር ደረጃ የወገኖች የሥራ ስርዓት ያሳያሉትን ማረጋገጥ
- ለስልጠናው የሚያስፈልግ ግዜ፡- 30 ደቂቃ
- አካላዊ ዓቅሎች፡- ተገላጭ ያርት + ማስፈጸም + ማጠቃለያ ማርከር

4.2. ደረጃ በደረጃ የሚሰጥ ተግባራት

ቅደም ተከተል	ዝርዝር ተግባራት																																																								
ደረጃ 1	ወገኖች ስላሉት ተሳታፊዎች ለሁለት(2) በመካከል የሚኖሩ አንድ/ሁለት ሰዓታት ለሥራ ስርዓታቸው የሚያስፈልጉትን ስጦታዎች በመጠቀም የሥራ ስርዓታቸውን በገንዘብ ሥራ አፈጻጸም ይደረጋል። አስተሳሰብ/ወይንም የተሳታፊዎች ክሊሳሪዎች ስራን አገልግሎት ለሥራ ስርዓታቸው አንድ/ሁለት ደቂቃዎች ያደርጋሉ/ያደርጋላቸው።																																																								
ደረጃ 2	በመጠኑ ውስጥ የሥራ ቅን አንድ/ሁለት ሰዓታት ለሥራ ስርዓታቸው የሚያስፈልጉትን ስጦታዎች የሥራ ስርዓታቸውን የሚያስፈልጉትን ስጦታዎች በመጠቀም የሥራ ስርዓታቸውን ይገባሉ። ማለት አለቸው።																																																								
	የሴቶች አላማዎች ስራ ስጦታዎች ህብረተሰብ																																																								
	የወገኖች አላማዎች ስራ ስጦታዎች ህብረተሰብ																																																								
	<table border="1"> <thead> <tr> <th>ሰዓት</th> <th>ተግባራት</th> <th>ሰዓት</th> <th>ተግባራት</th> </tr> </thead> <tbody> <tr> <td>ከ1፡00 ሰዓት</td> <td>ከአንቅጫ ማጠቃለያ / ወተት ማሰብ</td> <td>ከ1፡00 ሰዓት</td> <td>የሰዓት ስጦታዎች ስለሆኑት ይገባሉ</td> </tr> <tr> <td>ከ1፡15 ሰዓት</td> <td>ቁርስ ማዘጋጀት</td> <td>ከ1፡15 ሰዓት</td> <td>ከአንቅጫ ማጠቃለያ / ደብዳቤ ይገባሉ</td> </tr> <tr> <td>ከ1፡30 ሰዓት</td> <td>በሰዓት ስራ ማከም</td> <td>ከ1፡30 ሰዓት</td> <td>ቁርስ ማሰብ</td> </tr> <tr> <td>ከ1፡45 ሰዓት</td> <td>የሰዓት ስራ ማከም</td> <td>ከ1፡45 ሰዓት</td> <td>የሰዓት ስራ ማከም</td> </tr> <tr> <td>ከ1፡50 ሰዓት</td> <td>የሰዓት ስራ ማከም</td> <td>ከ1፡50 ሰዓት</td> <td>የሰዓት ስራ ማከም</td> </tr> <tr> <td>ከ1፡55 ሰዓት</td> <td>የሰዓት ስራ ማከም</td> <td>ከ1፡55 ሰዓት</td> <td>የሰዓት ስራ ማከም</td> </tr> <tr> <td>ከ2፡00 ሰዓት</td> <td>የሰዓት ስራ ማከም</td> <td>ከ2፡00 ሰዓት</td> <td>የሰዓት ስራ ማከም</td> </tr> <tr> <td>ከ2፡05 ሰዓት</td> <td>የሰዓት ስራ ማከም</td> <td>ከ2፡05 ሰዓት</td> <td>የሰዓት ስራ ማከም</td> </tr> <tr> <td>ከ2፡10 ሰዓት</td> <td>የሰዓት ስራ ማከም</td> <td>ከ2፡10 ሰዓት</td> <td>የሰዓት ስራ ማከም</td> </tr> <tr> <td>ከ2፡15 ሰዓት</td> <td>የሰዓት ስራ ማከም</td> <td>ከ2፡15 ሰዓት</td> <td>የሰዓት ስራ ማከም</td> </tr> <tr> <td>ከ2፡20 ሰዓት</td> <td>የሰዓት ስራ ማከም</td> <td>ከ2፡20 ሰዓት</td> <td>የሰዓት ስራ ማከም</td> </tr> <tr> <td>ከ2፡25 ሰዓት</td> <td>የሰዓት ስራ ማከም</td> <td>ከ2፡25 ሰዓት</td> <td>የሰዓት ስራ ማከም</td> </tr> <tr> <td>ከ2፡30 ሰዓት</td> <td>የሰዓት ስራ ማከም</td> <td>ከ2፡30 ሰዓት</td> <td>የሰዓት ስራ ማከም</td> </tr> </tbody> </table>	ሰዓት	ተግባራት	ሰዓት	ተግባራት	ከ1፡00 ሰዓት	ከአንቅጫ ማጠቃለያ / ወተት ማሰብ	ከ1፡00 ሰዓት	የሰዓት ስጦታዎች ስለሆኑት ይገባሉ	ከ1፡15 ሰዓት	ቁርስ ማዘጋጀት	ከ1፡15 ሰዓት	ከአንቅጫ ማጠቃለያ / ደብዳቤ ይገባሉ	ከ1፡30 ሰዓት	በሰዓት ስራ ማከም	ከ1፡30 ሰዓት	ቁርስ ማሰብ	ከ1፡45 ሰዓት	የሰዓት ስራ ማከም	ከ1፡45 ሰዓት	የሰዓት ስራ ማከም	ከ1፡50 ሰዓት	የሰዓት ስራ ማከም	ከ1፡50 ሰዓት	የሰዓት ስራ ማከም	ከ1፡55 ሰዓት	የሰዓት ስራ ማከም	ከ1፡55 ሰዓት	የሰዓት ስራ ማከም	ከ2፡00 ሰዓት	የሰዓት ስራ ማከም	ከ2፡00 ሰዓት	የሰዓት ስራ ማከም	ከ2፡05 ሰዓት	የሰዓት ስራ ማከም	ከ2፡05 ሰዓት	የሰዓት ስራ ማከም	ከ2፡10 ሰዓት	የሰዓት ስራ ማከም	ከ2፡10 ሰዓት	የሰዓት ስራ ማከም	ከ2፡15 ሰዓት	የሰዓት ስራ ማከም	ከ2፡15 ሰዓት	የሰዓት ስራ ማከም	ከ2፡20 ሰዓት	የሰዓት ስራ ማከም	ከ2፡20 ሰዓት	የሰዓት ስራ ማከም	ከ2፡25 ሰዓት	የሰዓት ስራ ማከም	ከ2፡25 ሰዓት	የሰዓት ስራ ማከም	ከ2፡30 ሰዓት	የሰዓት ስራ ማከም	ከ2፡30 ሰዓት	የሰዓት ስራ ማከም
ሰዓት	ተግባራት	ሰዓት	ተግባራት																																																						
ከ1፡00 ሰዓት	ከአንቅጫ ማጠቃለያ / ወተት ማሰብ	ከ1፡00 ሰዓት	የሰዓት ስጦታዎች ስለሆኑት ይገባሉ																																																						
ከ1፡15 ሰዓት	ቁርስ ማዘጋጀት	ከ1፡15 ሰዓት	ከአንቅጫ ማጠቃለያ / ደብዳቤ ይገባሉ																																																						
ከ1፡30 ሰዓት	በሰዓት ስራ ማከም	ከ1፡30 ሰዓት	ቁርስ ማሰብ																																																						
ከ1፡45 ሰዓት	የሰዓት ስራ ማከም	ከ1፡45 ሰዓት	የሰዓት ስራ ማከም																																																						
ከ1፡50 ሰዓት	የሰዓት ስራ ማከም	ከ1፡50 ሰዓት	የሰዓት ስራ ማከም																																																						
ከ1፡55 ሰዓት	የሰዓት ስራ ማከም	ከ1፡55 ሰዓት	የሰዓት ስራ ማከም																																																						
ከ2፡00 ሰዓት	የሰዓት ስራ ማከም	ከ2፡00 ሰዓት	የሰዓት ስራ ማከም																																																						
ከ2፡05 ሰዓት	የሰዓት ስራ ማከም	ከ2፡05 ሰዓት	የሰዓት ስራ ማከም																																																						
ከ2፡10 ሰዓት	የሰዓት ስራ ማከም	ከ2፡10 ሰዓት	የሰዓት ስራ ማከም																																																						
ከ2፡15 ሰዓት	የሰዓት ስራ ማከም	ከ2፡15 ሰዓት	የሰዓት ስራ ማከም																																																						
ከ2፡20 ሰዓት	የሰዓት ስራ ማከም	ከ2፡20 ሰዓት	የሰዓት ስራ ማከም																																																						
ከ2፡25 ሰዓት	የሰዓት ስራ ማከም	ከ2፡25 ሰዓት	የሰዓት ስራ ማከም																																																						
ከ2፡30 ሰዓት	የሰዓት ስራ ማከም	ከ2፡30 ሰዓት	የሰዓት ስራ ማከም																																																						

የስርዓተ ጾታ ጉንታና ቅጽ 3 (በአማርኛ)

1 Qophii

Qabxiilee armaan gadii mirkaneeffachuu:

- Osoo leenjii koorniyaa hin jalqabbiin dura, qonnaan bultootmi xiyyeeffannaa hunduu akka leenjii koorniyaa irratti hirmaatan beeksisuu
- Dhiiraa fi dubartiin leenjii irratti hirmaachuu isaani mirkaneeffachuu.
- Yommuu mariin garee gaggeessan dhiirrii fi dubartiin iddoo tokko taa'uu isaani mirkaneeffachuu. Yoo iddoo tokko taa'aan yaadaa isaani karaa bilisisa ta'een waljijjiiruu ni danda'uu.

Haala mijeessitoonni (ogeessi koorniyaa fi Hojjatan Misoomaa) qonnaan bulaan akka hirmaanna ho'aa taasisu kakaasuu.

- Qonnaan bulaan waan hirmaatoonni hojjachaa jiraniif fi kaayyoon isaa maal akka ta'e akka hubatan hordofaa jirachuu isaani mirkaneeffachuu.
- Dhiirrii fi dubartiin barbaachisummaa fi itti gaafatamummaa bay'ina hojii jiru addan qoddachuu qabsiisuu.
- Erga huba nnoon dabale
- Dhiirrii hojii ulfaataa dubarti irraa jiru ni hubatu,hojii qonnaatiif qofaa osoo hin taanee maatii isaanillee ni gargaaru.Erga hubannoon dabalee warrii dhiiraa hadha warraa isaani ni deeggaruu. kanaafuu dubaartooni hojii alatiinis irra caalaa isaani bu'a qabeessaa ta'u danda'u.
- Dubartiin yeroo gahaa hojii qonnaatiif waan kennaniif galii mana isaani ni dabalu.

Qonnaan bulaan tokko tokko marii irratti karaa ho'a ta 'en hirmaachuu dhabuun waan baratama ta'edha.
Dhimma kanaaf haala mijeessitoonni filannoo isaani ni gaafatu.

የስነ-ጾታ ስልጠና ማንዋሉ በአፋን ኦሮሞ

9.8. ድቅግራፍ



የአስልጣኞች ስልጠና በወረዳ የስርዓተ ጾታ ኤክስፐርት



ለአርሶ አደሮች የስርዓተ ጾታ ስልጠና በወረዳ ኤክስፐርት አሮሚያ ክልል



ለአርሶ አደሮች የስርዓተ ጾታ ስልጠና በወረዳ ኤክስፐርት ሲሰጥ (ጃቢጣህናን ወረዳ አማራ ክልል)



ለአርሶ አደሮች የስርዓተ ጾታ ስልጠና በወረዳ ኤክስፐርት ሲሰጥ (ደቡብ አቸፈር ወረዳ አማራ ክልል)

ሳጥን 1 /Column1: ስለ አንድ በግብርና የሚተዳደር ቤተሰብ አባወራ ታሪክ

ከእለታት አንድ ቀን ለመሰብሰብ የደረሰ ቲማቲሜን ለመሸጥ በማሰብ በጠቀቱ ከቤት ወጥቶ ገበያ ፍለጋ ተጓዥኩኝ። እኔ ሩቅ ገበያ ፍለጋ ላይ ስደከም አንድ ገዥ ወደ ቤቴ መጣና ሚስቴን አገኛኝ። ሰውየው ሚስቴን ቲማቲሜን ትሸጥለት ዘንድ ከቻለች ጠየቃች። ነገር ግን ለመሸጥ ምንም ስልጠን ስላልነበራትና የኔም እቅድም ባለማወቅ እንደማትችል ነገረችው።



የኔው ገበያ ፍለጋ ውጤት አልባ በመሆኑ ወደ ቤቴ አመራሁኝ። ቤት በደረስኩ ጊዜ ባለቤቴ የእለቱ ኹነቶች አወራችኝ። ባመለጠኝ እድል በጣም መጥፎ ስሜት ተሰማኝ። የደረሰ ቲማቲሜን የምሸጥበት ቦታ ባለማግኘቴ ተበላሽቶ ቀረ። የሚከተሉትን ጥያቄዎች ለስልጠናው ተሳታፊ አርሶ አደሮች ጠይቁ፦

- ✓ በታሪኩ የሰማችሁት ሁኔታ በእናንተ አጋጥሞ ያውቃልን?
- ✓ ችግሩ የተከሰተው ለምን ይመስላችኋል?
- ✓ ይህ አይነት ችግር እንዴት ሊቀረፍ ይችላል?

Column2:- ስለ አንዲት በግብርና የምትተዳደር ቤተሰብ የአባወራ ሚስት ታሪክ

ባለቤቴ “ቀይ ሽንኩርት ትርፋማ መሆኑ ሰምቻለሁኝ። ጠቅላላ ማሳችን ቀይ ሽንኩርት እንትከለው” ብሎ ነገረኝ። እኔ ግን አንዲህ በማለት ሀሳቡን ተቃዋሚነት “አዎን እስማማለሁ ነገር ግን በግማሽ ማሳ ይሁን ፣ መላው ማሳችን አይሆንም አልኩት ምክንያቱም በርካታ ሌሎች አርሶ አደሮች ቀይ ሽንኩርት አንደተከሉ አይቻለሁ። በተጨማሪም ገና ብዙ ሰዎች ቀይ ሽንኩርት እንተከለላን ሲሉ ሰምቻለሁ። ምርታችን ለገበያ በምናደርሰበት ወቅት ዋጋው አንደሚቀንስ አውቃለሁ። ባለቤቴ ግን ያልኩትን አልሰማኝም፣ ያሰበውን ብቻ አደረገ። በመጨረሻም እንደገና ስለኩት ከፍተኛ ኪሳራ ደረሰብን። ከዚህ መራራ ልምድ በኋላ ግን ባለቤቴ “በዚህ ወቅት ምን ሰብል ብናመርት ጥሩ ይመስልኛል” በማለት ይጠይቀኝ ያማክረኝ ጀምሯል።



ለስልጠናው ተሳታፊ አርሶ አደሮች ጠይቁ፡-

- ✓ ተመሳሳይ ሁኔታ በእናንት አጋጥሞ ያውቃልን?
- ✓ ችግሩ የተከሰተው ለምን ይመስላችኋል?
- ✓ ይህ አይነት ችግር እንዴት ሊቀረፍ ይችላል ትላላችሁ?



ነጥቦች፡-በስነ-ጾታ ስርጸት ላይ

ብዙ ጊዜ ሴቶች በስነ-ጾታ (ጄንደር) ስልጠና በንቃት ስለማይሳተፉ ሀሳባቸውንና ልምዳቸውን አይገልጹም። በስነ-ጾታ (ጄንደር) ስልጠናዎችና አውደጥናቶች ሴቶች ከስነ-ጾታ ጋር የተያያዙ ሌሎች ሀሳቦቻቸውንና ልምዳቸውን እንዲገልጹ ሊበረታቱ ይገባል። ባልና ሚስት በ(ስነ-ጾታ-Gneder) እና (ጾታ-Sex) መካከል ያለውን ልዩነት ላይ ተከታታይ ግንዛቤ መፍጠር በቤተሰብና በማህበረሰብ ውስጥ ያሉ ችግሮች እየቀነሱ ሊሄዱ ይችላሉ።

ድምጽ ከኢትዮጵያ መስክ ላይ

ባልና ሚስት ፡ የግብርና ስራን በጋራ የመምረጥ ሚና

“ሁለታችን ባልና ሚስት የስርዓተ ጾታ ስልጠና በወሰድነው መሰረት በጋራ ተወያይተን የማምረትና የመወሰን መብት እንዳለን ተረድተናል።

ከስልጠናው በፊት የእርሻ ስራውን የምመራውና የምወስነው፣ ገንዘብ የማስቀምጠው እኔ በራሴ ብቻ ነበር ፤ ባለቤቴ በገንዘብ ላይ ምንም ድርሻ አለነበራትም፤ ሞባይል ስልክ አልነበራትም፡፡ ለሰራተኞች ክፍያ የምፈፀመው እኔው እራሴ ብቻ ነበርሁ፤ በአጋጣሚ ዘግይቼ ከመጣሁ እኔን እንዲጠብቁ ታደርግ ነበር ።

አሁን ባለቤቴ በራሷ ክፍያ ትፈፀማለች ፤ የራሷ ሞባይል ስልክ አላት ፤ እኔ በሌሊሁበት ወቅት ገዥዎች ሲመጡ በስልክ ከኔ ጋር ደውላ ተወያይትን በጋራ ወስነን ሽያጭ ትፈፀማለች፤ የራሷ የቁጠባ ባንክ አካላትን ከፍታ ትቆጥባለች፤ በአሁኑ ወቅት በእርሷና በኔ መካከል ጥሩ ግንኙነት አለ።”

አቶ አቢቲ ሀጂ ወሰና. (አርሶ አደር ፤ ሻያ ቀበሌ ፤ ሎዴ ሀጠሳ ወረዳ ፤ አርሲ ዞን ፤ ኦሮሚያ ክልል)



10. ደረጃ 10: የልምድ ልውውጥ ጉብኝት በማዘጋጀት የአርሶ አደሮችን የመማር ፍላጎት ማነሳሳት

አራት (4) ደረጃዎች	ዋና ዋና ተግባራት (Activities)
1. ግቡን እና ዓላማውን ለአርሶ አደርና ለአጋር አካላት ማስተዋወቅ	- የትውውቅ ፕሮግራም ማካሄድ
2. የአርሶአደሮችን ግንዛቤ ማሳደግ	- አሳታፊ መሰረታዊ መረጃ የዳሰሳ ጥናት - የገበያ ጥናት
3. የአርሶአደሮችን ውሳኔ ሰጫነት አቅም ማሳደግ	- የሰብል መምረጥ - የሚያጋጥሙ ችግሮችን ልየታ ፣ የሰብል አመራረት የጊዜ ሰሌዳ ማዘጋጀትና ማለማመድ - (እንደ አስፈላጊነቱ) የባለድርሻ አካላት መድረክ ማዘጋጀት
4. የአርሶአደሩን እውቀትና ክህሎት ማሳደግ	- በገበሬ ማሳ ላይ ስልጠና መስጠት - የስርዓተ ፆታ ስልጠና በመስጠት ግንዛቤ ማሳደግ - (እንደ አስፈላጊነቱ) የልምድ ልውውጥ እና ጉብኝት ማካሄድ - የመስክ ቀን/ የልምድ ልውውጥ ጉብኝት
የክትትልና ግምገማ (አሳታፊ የመጨረሻ ውጤት ዳሰሳ ጥናት ማካሄድን ያካትታል)	

አዚህ ጋር ነን

10.1. መግቢያ

በተመረጡ ሰብሎች የልምድ ልውውጥ ቁልፍ ተግባር በመሆኑ ልምድ ለማካፈል፣ የአመራረት ዘዴ፣ እውቀትና መልካም ልምዶች ለመማር፣ እንዲሁም አነስተኛ ማሳ ባለቤት የሆኑትን አርሶአደሮች በሆርቲካልቸር ሰብል ያላቸውን አስተሳሰብና አመለካከት መቀየር ትኩረት ያደረገ ነው። በመሆኑም ተሳታፊዎች የቀሰሙትን እውቀትና ቴክኒካዊ ልምዶች በቀላሉ በራሳቸው ማሳ ላይ ለመተግበር ያስችላቸዋል።

10.2. ዓላማዎች

- ጥሩ ልምዶችና አዳዲስ የአመራረት ስልቶች ከሞዴል አርሶአደሮች ለመቅሰም፣
- አዲስ የተመረጡ አርሶ አደሮች አሁን የሚያጋጥማቸው ተግዳሮት ልምድ ካላቸው አርሶ አደሮች ልምድ በመቅሰም እንዴት እንደሚፈቱት ይማራሉ፣
- የአርሶአደሮችን አስተሳሰብ፣ ግንዛቤ ለመለወጥ እና ለማሻሻል።

10.3. የልምድ ልውውጥ ጉብኝት አተገባበር

10.3.1. ተሳታፊዎች

አዘጋጅ /አመቻች:- ፈጻሚ ክልል፣የዞንና ወረዳ ባለሙያዎች፤ ፕሮግራሙ የሚካሄድበት ክልል፣ ዞንና ወረዳ ባለሙያ ከሰብል ልማት፣ የሆርቲካልቸርና ኤክስቴንሽን ቡድን።

ክትትልና ድጋፍ :- የክልል ከፍተኛ ባለሙያ

ከክልል:- ሁለት(2) ባለሙያዎች

ከዞን:- አንድ(1) ባለሙያ

ከወረዳ:- አንድ(1) ባለሙያ

ከቀበሌ:- የልማት ሰራተኞች እንደአሰፈላጊነቱ ከታቀፉ ቀበሌዎች ከእያንዳንዳቸው 3 የልማት ሰራተኛ)

የአርሶ አደር ተወካዮች:-ከታቀፉ ቀበሌዎች ከአንድ ቡድን ስድስት (6) አርሶ አደር (የጾታ ምጣኔው እኩል ቢሆን ይመረጣል) ማስታወሻ:- ከፍተኛው ጠቅላላ የተሳታፊዎች ቁጠር 50 ሰው ይደርሳል። ነገር ግን ባለው በጀት መጠን፣ በተሸከርካሪ አቅምና መኝታ መኖር ይወሰናል።

10.3.2. የልምድ ልውውጥ የሚወስደው ጊዜ

ከ3 እስከ 5 ቀን

10.3.3. የልምድ ልውውጥ ቦታ

ለጉብኝት የሚመረጠው ቦታ የሚመረጠው በአቅራቢያው ካሉት ቦታዎች በተነጻጻሪ ዘመናዊ የሆርቲካልቸር ሰብል አመራረት ልምድ ያለው መሆን አለበት።

ሰንጠረዥ 17. በአርሲ ዞን የተዘጋጀ የልምድ ልውውጥ ጉብኝት ናሙና የድርጊት መርሃ ግብር

ቀን	ሰዓት	የሚከናወኑ ተግባራት	አዳር
ታህሳስ 16	2:00 ከጠዋቱ	የተመረጡ አርሶ አደሮች መቂ ይደርሳሉ	መቂ
ታህሳስ 17	3:00 - 5:30	አርሶአደሮች ወደ ዱግዳ ወረዳ ቴፖ-ጮሮኬ ቀበሌ ጉዞ ይጀምራሉ። አርሶአደሮች የቲማቲም እርሻ ይጎበኛሉ።	መቂ
	5:30 - 6:30	ጉዞ ወደ አዳሚ ቱሉ ወረዳ፣ ኢዶጎጆላ ቀበሌ፣ ጥቅል ጎመን ማሳ ጉብኝት	
	6:30 - 7:00	ጉዞ መልስ ወደ መቂ	
	7:00 - 8:30	የምሳ ዕረፍት	
	8:30 - 10:30	ጉዞ ወደ ቦራ ወረዳ ኢላን ቀበሌ። አበሻ ጎመን እና ቀይ ሽንኩርት ማሳዎች ጉብኝት	
	10:30 - 11:30	አርሶአደሮች ጋር ውይይት እና ማጠቃለያ ፕሮግራም	
ታህሳስ 18	2:30 - 4:30	ጉዞ ወደ አዳማ እና አዳማ ገበያ ጉብኝት ለገበያ ጥናት	ወደ ቤት መልስ
	4:30 - 6:00	መልስ ወደ አሰላ	

10.4. የልምድ ልውውጥ ጉብኝት፣ የተሳታፊዎች ብዛትና በጀት ለማዘጋጀት የሚረዳ ናሙና ቅጽ

የክፍያ ዓይነት	የቀን ብዛት	የሰው ብዛት
ሻይና ቡና አገልግሎት (በቀን 2 ጊዜ)	3	51
አበል (ለአርሶ አደሮች)	4	28
አበል (ለቀበሌ የልማት ሰራተኞች)	2	16
አበል (ለወረዳ)	2	6
አበል (ለዞን)	2	2
አበል (ለክልል)	2	2
ለአውቶቢስ ኪራይ	3	1
ነዳጅ (ለክልል)	3	1

* ከላይ የተዘረዘሩትን ቁጥሮች ግምታዊ ማሳያ ስለሆኑ አሰፈጻሚ አካላት የእያንዳንዱ ወረዳ ተጨባጭ ነገራዊ ሁኔታ ግምት ውስጥ በማስገባት በትግበራ ጊዜ ማስተካከል ይችላሉ።

10.5. የልምድ ልውውጥ ጉብኝት ዕቅድ ዝግጅት

10.5.1. ከጉብኝት በፊት የሚሰሩ ተግባራት


ውጤታማ የልምድ ልውውጥ ለማካሄድ ቢያንስ ከዚህ በታች የተዘረዘሩትን ተግባራት መከናወን ይኖርባቸዋል፡፡

- **መጀመሪያ፡-** የልምድ ልውውጥ ዓላማ መለየትና ማስቀመጥ (የልምድ ልውውጥ ማካሄድ ምን አይነት (የዕውቀት፣ የክህሎት እና የአመለካከት ክፍተቶችን) መሙላት የሚያስችል እንደሆነ በግልጽ መለየት ያስፈላጋል። **ለምሳሌ፡-**አርሶ አደሮች በሀብረት ግብዓት መግዛትና ምርት መሸጥ እንዲችሉ ማበረታታት። የሰብል ቅኝት በማካሄድ ተባይ እና በሽታ መቆጣጠር፣ ወይም በገበያ ፍላጎት መሰረት የተመዘገበ ምርጥ ዘር መጠቀም፣ ወ.ዘ.ተ)
- ጉብኝት በሚደረግበት ቦታ የተሻሉ አርሶ አደሮች (ግንባር ቀደም ገበሬዎች) ፈልጎ ወይም መርጦ በማዘጋጀት የጉብኝቱ

ፕሮግራሙ የተሳካ አንዲሆን ጥረት ማድረግ።

- ጉብኝት የሚደረግበት ቀን ለፕሮግራሙ ዓላማ ይበልጥ የተሻለ ወቅት መምረጥ።
- ከመስኖ ውሃ ተጠቃሚ ማህበራት ጋር በመመካከር ተወካይ እንዲሰይሙ ማመቻቸት። በተቻለ መጠን ወንድና ሴት እኩል ውክልና አንዲኖራቸው ማበረታታትና መተግበር።
- ስለ ተወካይ አርሶ አደሮች ሚናና ሀላፊነት በግልጽ ማሳወቅ፤ እነዚህም:
 - ✓ ከጉብኝት መልስ ለተቀሩት አርሶ አደሮች ወይም ቡድኖች የተገኘውን ልምድ ማካፈል ፣
 - ✓ ከልምድ ልውውጥ በተገኘ ተሞክሮ ቢያንስ ሶስት (3) ለህብረተሰቡ ጠቃሚ የሆኑ ቁልፍ አሰራሮች ወይም ዕውቀቶች/ክህሎቶች (ሰብል ማፈራረቅ፤ ተጓዳኝ ሰብል አተካከል/ companion planting፣ የተቀናጀ የተባይና በሽታ ቁጥጥር ዘዴ፣ ወ.ዘ.ተ) ሰርተው ማሳየት እንደሚጠበቅባቸው ማሳወቅ። ይህም ለሰርቶ ማሳያ የሚሆን መደብ (ማሳ) መመደብ ያካትታል (ዕዝል 2.10.1)
- ዋናው የጉብኝት ቀን ከመድረሱ አስቀድሞ የቀበሌ ልማት ሰራተኞች፣ የወረዳና የዞን ባለሙያዎች ቅድመ-መስክ ጉብኝት ማድረግ አለባቸው። ለዚህ ልምድ አጋዥ ናሙና ቅጽ (ዕዝል 2.10.2) ተያይዟል። በዚህ ልምድ አርሶ አደሮች ትክክለኛ የሰብል የአመራረት ዘዴ ካለ በመሳሪያ መለካትን ይማራሉ።

ስዕል 17. ልኬትን በተግባር መለማመጃ ፎርም

የሰውነት ክፍሎቻቹ በመጠቀም መለካት	
የሰውነት ክፍሎች	ርዝመት (ሴ.ሜ)
	

10.6. የልምድ ልውውጥ ጉብኝት አተገባበር

- እያንዳንዱ ተሳታፊ አርሶ አደር ከዞን እስከ ወረዳ ድረስ በርካታ ቦታዎችን ይጎበኛሉ። በዚህ ሂደት የልማት ሰራተኞች ለአርሶ አደሮች ከመስክ ጉብኝቱ የታዘቡትን ቁምነገሮች በማስታወሻና በፎቶግራፍ እንዲመዘገቡ ያበረታታሉ። በዚህ መረጃ መሰረት ተሳታፊ አርሶ አደሮች ስለ መስክ ቀኑ ግብረ መልስ እንዲሰጡ ማድረግ። ከጉብኝት ጉዞ በኋላ ወደ አካባቢያቸው ሲመለሱ በማስረጃ የተደገፈ አጠቃላይ ግብረ መልስ እንዲሰጡ ያግዛቸዋል።
- በመስክ ጉብኝት ማጠናቀቂያ ዕለት የማጠቃለያ ግምገማ ማድረግ አስፈላጊ ነው። በስብሰባው ወቅት፣ ተሳታፊዎች የሚከተሉትን ነጥቦች ጨምሮ ሃሳብ መለዋወጥ ይኖርባቸዋል ከነዚህም ውስጥ:-
 - ✓ ከመስክ ጉብኝቱ ምን እንደታዘቡና እንደተማሩ፣
 - ✓ በመስክ ጉብኝቱ ከሁሉም በላይ መሳጭ ሁኖ ያገኙት ምን እንደነበር፣
 - ✓ አርሶ አደሮች የትኛው ዕውቀትና ክህሎት በራሳቸው ማሳ መተግበር እንደሚችሉ ፣
 - ✓ በተቀባይና አስተናጋጅ አርሶ አደሮችና በጎብኚ አርሶ አደሮች መካከል ያለው ልዩነት ምንድን ነው?

ከመስክ ጉብኝት በኋላ የግብረ መልስ ክፍለ ጊዜ አተገባበር

- ተሳታፊ ተወካይ አርሶ አደሮች ግብረ-መልስ የሚሰጡበት አመቺ ቀንና ሰዓት መወስን አለባቸው፣
- ተሳታፊዎች/ በተወካዮቻቸው በመስክ ጉብኝት ስላዩት ነገር እለታዊ ማጠቃለያ ግብረ መልስ ውጤቶች በረገርት መልክ

በማደራጀት መቅረብ አለበት፤

- የሪፖርቱ አቀራረብ ግልጽና ተሳታፊዎች በቀላሉ ሊረዱት በሚችሉት መልክ መቅረብ አለበት። ተወካይ አርሶ አደሮችና የልማት ሰራተኞች በመስክ ጉብኝት ያነሱት ፎቶዎችና ቪዲዮዎች ከሪፖርታቸው ጋር በማቀናጀት ማቅረብ ይችላሉ።
- ከመስክ ጉብኝቱ የታዘቡትንና የተማሩትን አዲስ ዕውቀት እንዴት በተግባር በመተርጎም ችግራቸውን መቅረፍ እንደሚችሉ መወያየት።

የማስረጃው ፍንጭ:- የልምድ ልውውጥ ማካሄድ ለምን አስፈላጊ?
 የልምድ ልውውጥ ጉብኝት ማካሄድ የአርሶ አደሮችን አስተሳሰብ በመቀየር፣ የተመረጡ የግብርና አሰራሮችን ተግባራዊ እንዲያደርጉና ቢዝነስ-ተኮር እንዲሆኑ ያስችላቸዋል።

10.7. ቀጥሎ መሰራት ያለባቸው ተግባራት

- ለህብረተሰቡ የውይይት መድረክ በማዘጋጀት ግብረ መልስ እንዲሰጡ ማድረግ፤
- የዘን፣ የወረዳ ባለሙያዎች፣ የቀበሌ ልማት ሰራተኞችና በአርሶ አደሮች የትግበራ መርሃ-ግብር መሰረት ቀጣይነት ያለው ክትትላዊ ድጋፍ መስጠት ይጠበቅባቸዋል።

10.8. ገላጭ ፎቶግራፎች



ስለ ጉብኝቱ ዓላማዎች እና መርህ-ግብር ለተሳታፊ አርሶአደሮች በልማት ሰራተኞች በአውቶብስ ውስጥ ማብራሪያ ሲሰጥ



አርሶአደሮች የቲማቲም አመራረት፣ ምርት እና ትርፍ በተመለከተ ነጥቦች ላይ ልምድ እየቀሰሙ



ጎብኚ አርሶ አደሮች ከመስክ መልስ በኋላ በልማት ሰራተኞች ድጋፍ በመስክ ጉብኝት የተማሩትን በግብረ-መልስ መመዝገቢያ ወረቀት ላይ ሲሞሉ



ጎብኚ አርሶ አደሮች ከተቀባይ አርሶ አደር ጋር በመስኖ አጠቃቀም ዙሪያ የልምድ ልውውጥ ሲያደርጉ



የልማት ሰራተኞች በዘፍ ጥላ ስር የማጠቃለያ መርሃ-ግብር ሲያካሂዱ።



ተሳታፊዎች የገበያ ቅኝት እያደረጉ (አዳማ)



ነጥቦች:- በስነ-ጾታ ስርጸት ላይ

አብዛኛው ጊዜ ሴቶች በሚካሄዱ የልምድ ልውውጥ ጉብኝቶች ስለማይሳተፉ በራሳቸው ማሳ ላይ በተግባር ሊያውሉት የሚችሉት የግብርና የቴክኒክ ዕውቀታቸውንና ክህሎታቸውን ማዳበር አይችሉም።

ስለዚህ ሴቶች በማሳቸው በተግባር የሚያውሉት የግብርና የቴክኒክ ዕውቀትና ክህሎት እንዲኖራቸው በተቻለ መጠን ባልና ሚስት በልምድ ልውውጥ ጉብኝት እንዲሳተፉ ቢደረግ የተሻለ ይሆናል። በሌላ በኩል ባልና ሚስት በልምድ ልውውጥ ያገኙትን ዕውቀት፣ክህሎት፣ ልምድና ሀሳብ

ልምድ ልውውጥ ከቀሰሙ አርሶ አደሮ

የልምድ ለውጥ ጉብኝት ለእኔ የበለጠ እንድንሳሳ አድርጎኛል

“በልምድ ለውጥ ጉብኝት መሳተፊ በጣም አነሳስቶኛል፤ሌሎች አርሶ አደሮች ከእኛ በበለጠ በጥንካሬና በጥሩ ሁኔታ መስራታቸውን ተረድቻለሁ ። የሚያመርቱት በኪራይ መሬት ነው፤ የመስኖ ዉሃ የሚያገኙት የዉሃ መሳቢያ ሞተርና ነዳጅ ገዝተዉ ነዉ ። እኛ ግን የምናመርተዉ በራሳቸን መሬት የዉሃ መሳቢያ ሞተርና የነዳጅ ወጪ ሳናወጣ በመሆኑ እድለኞች ነን፤ ይህን ወጪ አዉጥተዉም የእርሻ ማሳቸዉ አያያዝና እንክብካቤ ከኛ በተሻለ ደረጃ በመስራታቸዉ ትምህርት ወሰጃለሁ። የሰብል ፈረቃና እርቀት አጠቃቀምንም ከነሱ ተምሬ በራሴ ማሳ ላይ ተግባራዊ አድርጌአለሁ ።”



አቶ. ሹራማ አባ ጋሮ (አርሶአደር ፤ ዋሮ ኮሎቦ ቀበሌ፤ ዲዶ ወረዳ፤ ጅማ ዞን፤ አሮሚያ ክልል)

እኔ የበለጠ በጀት በመመደብ ለማምረት በራስ የመተማመን አቅም እንዲኖረኝ ረድቶኛል

“ቀደም ሲል የአትክልት ዘር የምንገዛው በዝቅተኛ ዋጋ በአገኘነው ከየትም ቦታ ነበር ። የዘፍን ጥራትና ደረጃ ፤ የምርታማነት ሁኔታ ከግምት ውስጥ አናስገባም ነበር። በዚህም ምክንያት ትክክለኛ ጥራትና ምርታማ የሆኑ ዝርያዎችን ስለማንጠቀም ውጤታማ ባለመሆናችን ወጪ አዉጥተን በስፋት ለማምረት እንጠራጠር ነበር። አሁን ግን በዚህ በበካፍታ ቀበሌ ተገኝተን በአገኘነው የልምድ ልዉዉጥ (ተሞክሮ) ከፍተኛ ጥራት ያላቸው ዘሮች ዋጋቸው ከፍተኛ ቢሆንም የሚያስገኙት ምርትና ትርፋማነት ከፍተኛ መሆኑን ለመረዳት ችያለሁ። ከዚህ በኋላ ለተሻለ ዘር የተሻለ ዋጋ የሚያስፈልገው መሆኑንና ሁሉም ዝርያዎች እኩል ዋጋ የማይኖራቸው መሆኑን ስለተረዳሁ ለተሻለ ዘር የተሻለ ወጪ አዉጥቼ በብዛትና በጥራት ለማምረት ተነሳስቻለሁ።”



አቶ. ኢልካን ቦጋለ (አርሶ አደር፣ ትልታ ቀበሌ፣ አንከሻ ወረዳ ፣ አዊ ዞን፣ አማራ ክልል)

11. ደረጃ 11: የመስክ ጉብኝት ቀን/ የገበሬ በዓል ማዘጋጀት

አራት (4) ደረጃዎች	ዋና ዋና ተግባራት (Activities)
1. ግቡን እና ዓላማውን ለአርሶ አደርና ለአጋር አካላት ማስተዋወቅ	- የትውውቅ ፕሮግራም ማካሄድ
2. የአርሶአደሮችን ግንዛቤ ማሳደግ	- አሳታፊ መሰረታዊ መረጃ የዳሰሳ ጥናት - የገበያ ጥናት
3. የአርሶአደሮችን ውሳኔ ሰጭነት አቅም ማሳደግ	- የሰብል መምረጥ - የሚያጋጥሙ ችግሮችን ልዩታ ፣ የሰብል አመራረት የጊዜ ሰሌዳ ማዘጋጀትና ማለማመድ - (እንደ አስፈላጊነቱ) የባለድርሻ አካላት መድረክ ማዘጋጀት
4. የአርሶአደሩን እውቀትና ክህሎት ማሳደግ	- በገበሬ ማሳ ላይ ስልጠና መስጠት - የስርዓተ ፆታ ስልጠና በመስጠት ግንዛቤ ማሳደግ - (እንደ አስፈላጊነቱ) የልምድ ልውውጥ እና ጉብኝት ማካሄድ - የመስክ ቀን/ የልምድ ልውውጥ ጉብኝት
የክትትልና ግምገማ (አሳታፊ የመጨረሻ ውጤት ዳሰሳ ጥናት ማካሄድን ያካትታል)	

አዚህ ጋር ነን

11.1. መግቢያ

የመስክ ጉብኝት ቀን የፕሮጀክቱ ነባር አርሶ አደሮች ከፕሮጀክቱ ስለ ተማሩት ነገር ለአዲስ የመስኖ ውሃ ተጠቃሚ ማህበራት አባላትና ሌሎች ተሳታፊዎች (በፕሮጀክቱ ያልታቀዱ የአርሶ አደር አባላት) እንዲያጋሩ ዕድል ይፈጥራል።

11.2. ዓላማዎች

- የአርሶ አደር ተወካዮች ከጉብኝቱ የተማሩትን ተግባር ልምዳቸውን በአካባቢያቸው ላሉ አርሶ አደሮች ያስተላልፋሉ።
- ተሳታፊዎች (በፕሮጀክቱ ያልታቀዱ አርሶ አደሮችና የልማት ሰራተኞች) ገበያ-ተኮር ስልት ላይ ያተኮረ ትምህርት አንዲቀስሙ ያስችላል።
- የስኬታማ አርሶ አደሮች ልምድ በማጋራት የአርሶ አደር አባላት ተነሻሽነት መጨመር።

11.3. የመስክ ጉብኝት ቀንን አጠቃላይ ሂደት ማቀድ

11.3.1. ተሳታፊዎች

አስተባባሪ/አመቻች:- የወረዳ ባለሙያዎች፣ የቀበሌ ልማት ሰራተኞች እና አርሶአደሮች ተወካዮች (ቡድን)
ክትትልና ድጋፍ:- በክልል የፕሮጀክቱ የቴክኒክ አማካሪ እና በዞን ባለሙያዎች
ተሳታፊዎች:- የመስኖ ውሃ ተጠቃሚ ማህበር አባላት፣ ተጠቃሚ አርሶ አደሮች እና የቀበሌ ልማት ሰራተኞች

11.3.2. የሚወስደው ጊዜ

የአርሶ አደር የመስክ በዓል የሚወስደው ግማሽ ቀን ሲሆን በተመረጠ ማሳ ላይ እንደሰብሉ የዕድገት ደረጃ 3 ዙር የመስክ ቀን ማድረግ ይቻላል። የጊዜው መርዘም ወይም ማጠር ትኩረት የተደረገበት ምክንያት ና እንደየ የሰብል እድገት ደረጃ ሊለያይ ይችላል።

11.3.3. የመስክ ጉብኝት የሚደረግበት ቦታ

የመስክ ጉብኝት ቦታ ሲመረጥ ከተቀባይ አርሶ አደር ተወካዮች ጋር በመመካከር ሊመረጥ ይገባል። በጉብኝቱ መርሃ-ግብር በርካታ ሠርቶ ማሳያዎች/ማሳዎች ሊካተቱ ይችላሉ። ነገር ግን ከአንድ ቦታ ወደ ሌላኛው ቦታ ያለው ርቀት በጥንቃቄ ሊገመገም ይገባል።

ሰንጠረዥ 18. የመስክ ጉብኝት ዕቅድ ምሳሌ

ሰዓት	ተግባሮች
2:00 - 2:30	የተሳታፊዎች ምዝገባ
2:30 - 2:45	የእንኳን ደህና መጣችሁ ንግግር በተቀባይ ህብረተሰብ ተወካይ
2:45 - 3:00	መግቢያ እና የቀኑ ድርጊት ጊዜ ሰሌዳ ማስተዋወቅ
3:00 - 3:50	የመጀመሪያ መስክ መጎብኘት፡- ቁልፍ የመማር ነጥቦችን አጠር ያለ መረጃ ለአርሶ አደሮች እና ልማት ወኪሎች ገለጻ ይደረጋል። ስኬቶችና በመስክ ከመተግበር ትምህርት ማስተዋወቅ
4:00 - 4:50	2ኛ መስክ (ማሳ) ጉብኝት ማደረግ
4:50 - 5:30	የማጠቃለያ ውይይት፡- ከተሳታፊዎች ጋር ውይይት ማደረግ፡ ምን እንደተማሩና እና እንዴት በራሳቸው ማሳ/ኑሮ እንዴት ሊጠቀሙባቸው እንደሚችሉ መወያየት።
5:30 - 6:30	የምሳ እረፍት/ቀላል ምግብ (አንድ አስፈላጊነቱ)

11.4. በጀት ለማዘጋጀት የሚረዳ ናሙና ቅጽ

የክፍያ ዓይነት	የቀን ብዛት	የሰው ብዛት
ሻይ/ቡና (በቀን 1 ጊዜ)	1	40
አበል (ለቀበሌ የልማት ሰራተኞች)	1	8
አበል (ለወረዳ)	1	5
አበል (ለዞን)	1	2
አበል (ለክልል)	1	1
የመጓጓዣ ወጪ (ለቀበሌ ልማት ሰራተኞች) የመጓጓዣ ወጪ	1	8
ነዳጅ ለሞተር ሳይክል (ለወረዳ)	1	5
ነዳጅ ለሞተር ሳይክል (ለዞን)	1	1
ነዳጅ ለመኪና (ለክልል)	1	1

* ከላይ የተዘረዘሩትን ቁጥሮች ግምታዊ ማሳያ ስለሆኑ አስፈጻሚ አካላት ነባራዊ ሁኔታን ከግምት ውስጥ በማስገባት በትግበራ ጊዜ ማስተካከል ይቻላል።

11.5. የመስክ ጉብኝት ቀን

- የወረዳ ባለሙያዎችና የቀበሌ የልማት ሰራተኞች የመስክ ጉብኝት በትክክል ስለመታወቅ ማጣራት እና ቦታው ድረስ በመሄድ የአስተናጋጅ አርሶ አደሮችን/ማሳ መምረጥ።
- የመስክ ጉብኝት ተግባራዊ ከመሆኑ በፊት፣ የወረዳ ባለሙያዎችና የልማት ሰራተኞች አርሶ አደሮችን ለማስተማር የለይቶቻቸውን ነጥቦች ክለሳ ማድረግና በተጠቃሚ አርሶ አደሮች ላይ ምን ዓይነት በጎ ለውጥ/ ተጽዕኖ ማምጣት እንደተፈለገ ግልጽ መሆኑን መረዳት ያስፈልጋል።
- ለአርሶ አደር አባላትና የመስኖ ውሀ ተጠቃሚ ማህበራት ጉብኝት የሚካሄድበትን ቀን፣ ጊዜና ቦታ ቢያንስ ከሁለት(2) ሳምንታት አስቀድሞ በግልጽ ማሳወቅ፣
- አስፈላጊ ቁሳቁሶችን ለጉብኝት ማዘጋጀት፣ ተንቀሳቃሽ ድምፅ ማጉያ (በመስሪያታችሁ ካለ)፣ ባትሪ ድንጋይ የሚሰራ መሆኑን ማረጋገጥ።
- በሚጎበኘው ቦታ ፕሮጀክቱን ለማስተዋወቅ የሚያስችሉ ፅሁፎችን ወይም ምልክቶችን ተሳታፊዎች በቀላሉ ሊረዱት በሚችል ሁኔታ የሚታይ ስዕላዊ መግለጫዎችን፣ በራሪ ወረቀቶችን፣ ፕሮጀክቱን የሚገልጹ ፅሁፎችን፣ ባህሪዎችን፣ የሠርቶ ማሳያው ገለጫ ምልክቶችን በተቀባይ ዘን፣ ወረዳ ግብርና ጽ/ቤቶች ከቀበሌ ልማት ወኪሎች ጋር በመሆን ማዘጋጀት።

11.6. የመስክ ጉብኝት ቀን ዝግጅት ሂደት

- የተመረጠውን ቀንና ቦታ ለጉብኝቱ ተሳታፊዎች ማሳወቅ/ ይፋ ማድረግ። በ በገበያ ቦታ እና የቀበሌ አሰተዳደር ጽ/ቤት ማስታወቂያ መለጠፍ ውጤታማ ዘዴ ሊሆን ይችላል።

- ከተቻለ ነጋዴዎች፣ ደላሎች፣ ጅምላ ሻጮች በመስክ በዓል ቀን አንዲሳተፉ መጋበዝ፤ የምርት ፍላጎታቸውን በተለይ በጥራት እና በመጠን በጅምላ ከሚወስዱ አካላት ጋር የውይይት መድረክ ይፈጥራል።
- የወረዳ ባለሙያዎችና የልማት ሰራተኞች ትኩረታቸው የአርሶ አደሮች ውይይት ማመቻቸት ላይ መሆን አለበት። የዚህ ጉብኝት ዋና ተዋናዮች አርሶ አደሮች መሆናቸው ማስታወስ ይገባል።

የትግበራ ፍንጭ:- የመስክ ቀን ማካሄድ ለምን አስፈላጊ ?
 የመስክ ቀን ተግባራዊ እንዲደረግ የሚታቀድበት ምክንያት በግብርና ስራዎች መልካም ልምዶችን ለማስፋትና፣ የሸጥ-ዘዴ አሰራሮችን ለማስተዋወቅ እንዲሁም በሸጥ-ዘዴ በተሻሻሉ አሰራሮች፣ አዳዲስ አሰራሮች ለማስፋት (scale up) ለማድረግ ያስችላል።

11.7. በቀጣይ መሰራት ያለባቸው ተግባራት

- በአርሶአደሮች ማሳ ላይ ድጋፍና ክትትል ማድረግ፣
- አርሶ አደሮች በሠርቶ ማሳያው አተገባበርና ስለ አገኙት አዲስ ትምህርት ገለጻ እንዲያደርጉ፣ በቡድን እንዲወያዩ ማድረግ እና ስለ መስክ ጉብኝቱ ግብረ መልስ እንዲሰጡ ውይይት ማድረግ።

11.8. ገላጭ የሆኑ ፎቶ ግራፎች



የመስክ ጉብኝት ቀን መርሃ-ግብርና ዓላማዎች በተመለከተ በባለሙያዎች ገለጻ ሲደረግ



በመስክ ጉብኝት ቀን አርሶ አደሮች የአትክልት ማሳዎችን ሲጎበኙ



ተቀባይ/አስጎብኚ አርሶ አደሮች በሠርቶ ማሳያው ስለ ሰብሉ አመራረትና ግብይት ልምዳቸውን ሲያካፍሉ



የገበሬ በዓል ከቀሰሙ አርሶ አደሮች የቀረበ ተሞክሮ

ማየት ማመን ነው፡

“በዚህ የአርሶ አደሮች የመስክ ቀን ተገኝቼ በአየሁት የጥቅል ጎመን ማሳ ስፋትና አሰራር በጣም ተገርጭአለሁ። እነዚህ አርሶ አደሮች ለመሸጥ ማምረት የሚለዉን መርህ ተከትለው ለገበያ ብለው ማምረታቸውን እንድረዳ አድረጎኛል። እኔና የኔ ቡድን አባላት የጥቅል ጎመን ለማምረት የክሽክሽ ተባይ ስጋቱ ስለአለብን በገበያ ተፈላጊ እንደሆነ ብናዉቅም አናመርትም ነበር። አሁን ግን በዚህ የመስክ ቀን ክሽክሽን በቀላሉ መከላከል እንደሚቻል ጥሩ ትምህርት አግኝተናል። ይህ የተማርነዉ ትምህርት ማየት ማመን ነዉና በቀጣይ በስፋት እንድናመርት የሚያበረታታንና የበለጠ እንድንሰራ አቅም የሚሆነን በመሆኑ ወደ ተግባር ለመቀየር ቃል እንገባለን”

ከአዊ ዞን በመስክ ቀን ጉብኝት ተገኝተዉ ሃሳባቸዉን ካካፈሉ አርሶ አደሮች የተወሰደ



ምዕራፍ 3: ድጋፍዎ ክትትልና ግምገማ ማዕቀፍ

1. መደበኛ ክትትል

ኣራት (4) ደረጃዎች	ዋና ዋና ተግባራት (Activities)
1. ግቡን እና ዓላማውን ለአርሶ አደርና ለአጋር አካላት ማስተዋወቅ	- የትውውቅ ፕሮግራም ማካሄድ
2. የአርሶአደሮችን ግንዛቤ ማሳደግ	- አሳታፊ መሰረታዊ መረጃ የዳሰሳ ጥናት - የገበያ ጥናት
3. የአርሶአደሮችን ውሳኔ ሰጭነት አቅም ማሳደግ	- የሰብል መምረጥ - የሚያጋጥሙ ችግሮችን ልዩታ ፣ የሰብል አመራረት የጊዜ ሰሌዳ ማዘጋጀትና ማለማመድ - (እንደ አስፈላጊነቱ) የባለድርሻ አካላት መድረክ ማዘጋጀት
4. የአርሶአደሩን እዉቀትና ክህሎት ማሳደግ	- በገበሬ ማሳላይ ስልጠና መስጠት - የስርዓተ ጾታ ስልጠና በመስጠት ግንዛቤ ማሳደግ - (እንደ አስፈላጊነቱ) የልምድ ልውውጥ እና ጉብኝት ማካሄድ - የመስክ ቀን/ የልምድ ልውውጥ ጉብኝት
የክትትልና ግምገማ (አሳታፊ የመጨረሻ ውጤት ዳሰሳ ጥናት ማካሄድን ያካትታል)	

አዚህ ጋር ነን

1.1. መግቢያ

የክትትልና ድጋፍ መርሃግብር የታቀዱ የቴክኒካዊ ስራዎችን አተገባበር ለመከታተልና ለመደገፍ የሚያስችል የክትትልና ድጋፍ መርሃግብር በወረዳና በልማት ሰራተኞች ይዘጋጃል። ተጠቃሚ አርሶ አደሮች በልማት ሰራተኞች የሚደገፉትን የምክርና የስልጠና ተግባራት ምን ያህል እንደተረዱትና ተግባራዊ እንዳደረጉት ለመገንዘብ ይረዳል። የድኅረ-ትግብራ ግምገማ ደግሞ በፕሮጀክቱ የተካተቱት አጠቃላይና ዝርዝር ዓላማዎች መሰረታዊውን ለማረጋገጥ/ የተዘጋጁ ዝርዝር ዕቅዶች መፈጸማቸውን በመመዘን መረጃ መስጠት ይጠበቅበታል።

1.2. ዓላማው

የክትትልና ድጋፍ ተግባር ዓላማ የታቀዱ ስራዎች (በጊዜ፣ በዉጤት፣ በሃብት አጠቃቀም) የአፈጻጸም ደረጃ ለማወቅ እንዲሁም ተጠቃሚ አርሶ አደሮች ያገጠማቸውን ችግሮች በመለየትና በመደገፍ ተጠቃሚነታቸውን ማረጋገጥ ነው።

1.3. መደበኛና ወቅታዊ የክትትል ተግባር አሰራር

1.3.1. ተሳታፊዎች

- አዘጋጅ/ረጸሚ አካል፡- የወረዳ ሃላፊዎችና ባለሙያ ፣ የልማት ሰራተኞች።
- ተቆጣጣሪና ድጋፍ ሰጭ አካል፡- የፌዴራል፣ የክልልና የዞን ሃላፊዎችና ኤክስፐርቶች
- ተሳታፊዎች፡- የተጠቃሚ አርሶ አደሮች አባላት።

1.3.2. የሚወስደው ጊዜ፡-

አንድ (1.0) ቀን ለአንድ ቡድን፣ የክትትልና ድጋፍ ድግግሞሽ፡- የክትትልና ድጋፍ ስራ በተከታታይ ሳይተጓጎል መካሄድ ያለበት ተግባር ነው። ይህም በፌዴራል ደረጃ በየ3 ወሩ፣ በክልል ደረጃ በየ2 ወሩ ፣ በዞን ደረጃ በወር አንድ ጊዜ ፣ የወረዳ ባለሙያ በሰዎች አንድ ጊዜ፣ በቀበሌ ደረጃ ተከታታይ የሆነ ክትትልና ድጋፍ ያደርጋሉ።

1.3.3. የሚከናወንበት ቦታ

➢ ስራዎች በተከናወኑባቸው/ በተጠቃሚ አርሶ አደሮች ማሳ፣

1.4. የክትትልና ግምገማ በጀት ለማዘጋጀት የሚረዳ ፍጡና ቅጽ

የክትትልና ግምገማ የበጀት ፍላጎት ዕቅድ ምሳሌ

የክፍያ ዓይነት
የዉሎ አበል (ለወረዳ/ለዞን/ለክልል/ ለፌደራል ባለሙያና ሹፌሮች)
ለቀበሌ ባለሙያዎች ለ ሞባይል ስልክ ወጪ
ለትራንስፖርት/ለነዳጅ ወጪ)

* የሚሰፈልገው ቀን ብዛት፣ ሰዓይ ሃይል መጠን፣ የክትትል ድግግሞሽ በዛት ከላይ በቁጥር 1.3.2 መሰረት ይሆናል።

1.5. ለክትትል ድጋፍ ትግብራ ቅድመ ዝግጅት ማካሄድ

- የፌደራል፣ ክልል፣ ዞን ኤክስፐርቶች የክትትልና ድጋፍ እቅድ ያዘጋጃሉ፣ በእቅዱ መሰረት የራሳቸው ችክሊስት በማዘጋጀት ለወረዳዎች ያሳዉቃሉ።
- የወረዳ ሃላፊዎች ፣ ኤክስፐርቶችና የቀበሌ ባለሙያዎች ከአርሰአደሮች ጋር በመወያየት ክትትልና ድጋፍ የሚካሄዱበት ቦታና ቀን ያካተተ ችክሊት በማዘጋጀት ያመቻቻሉ ።
- የወረዳ ግብና ፅ/ቤት የመስክ ጎብኝት ለማካሄድ ሚወስደውን ጊዜና የሚስፍልገውን ወጪ ከግምት በማስገባት የጉብኝት አካሄዱን ከዞንና ከክልል ጋር በማወያየት ያመቻቻል ።
- የቀበሌ ባለሙያዎች በአርሰ አደሮች ማሳ የሚካሄደውን የመስክ ክትትልና ድጋፍ ለመምራት የራሱን ቅድመ ዝግጅት ያደርጋል ።

1.6. የክትትል ድጋፍ ትግብራ እንዴት ይካሄዳል?

- የወረዳ ኤክስፐርቶችና ሃላፊዎችና የቀበሌ ባለሙያዎች በእቅዳቸው መሰረት የአርሰ አደሮችን ማሳ በመጎብኘት የጋጠሙ ችግሮችና ክፍተቶችን በመለየት የሙያ ድጋፍ ያደርጋሉ፣
- የፌደራል፣ ክልል፣ ዞን ኤክስፐርቶች በወረዳ ኤክስፐርቶችና የቀበሌ ባለሙያዎች አመቻችነት የአርሰ አደር ቡድኖችን ማሳ በመጎብኘት የተከናወኑ ተግባራትን ግምገማ ያካሂዳሉ ፣የጋጠሙ ችግሮችን በመለየት የሙኔ አቅጣጫዎችን በማሳት ሙያዊ ድጋፍ ይሰጣሉ ፣
- በክትትልና ድጋፍ ቅኝት ወቅት በሚያገኙት የስራ ዉጤት መሰረት የአርሰ አደሮችንና ቀበሌ ባለሙያዎች ብቃትና ክፍተት በመለየት ሙዊ ድጋፍ ያደርጋሉ፣
- የክትትልና ድጋፍ ወቅት የታዩ ጠንካራና ደካማ ጎኖችን በመለየት የግብረመለስ ሪፖርቶችን በማዘጋጀት በየደረጃው ለሚመለከተቸው አካላት ያቀርባሉ ።

የትግብራ ፍንጭ:- መደበኛ ክትትል መተግበር ለምን?
 የተገኙትን ለውጦች ለማወቅና የተግባራት አፈጻጸም ደረጃ በመመዘን ሞያዊ ድጋፍ (ምክረ-ሀሳብ) ለልማት ሰራተኞችና አርሰ አደሮች ለመስጠት ነው።

1.7. በቀጣይ የሚከናወኑ ተግባራት

- የወረዳ ኤክስፐርቶች በክትትልና ድጋፍ ወቅት የተከናወኑ ስራዎችን ከአመታዊ እቅዶችና መረጃው ጋር በማገናዘብ በመገምገምና ዉጤታቸውን በመለየት አፈጻጸማቸውን ለዞንና ወረዳ በሪፖርት መልክ ያሳዉቃሉ። ለቀበሌና ለአርሰ አደር ቡድን አባላት በግብረመለስ ይልክሉ ።
- በክትትልና ግምገማ ወቅት ተገኙ መላካም ተሞክሮዎችና አሰራሮች በመቀመር በቀጣ ለሚከናወኑ ተግባራት አተገባበር በግብዓትነት /በማሰተማሪነት እዲዉሉ ይደረጋል።

1.8. ገለጫ ፎቶ ግራፍ



የአርሶ አደሩ - ድምጽ ከኢትዮጵያ መስክ



የባለሙያዎች ክትትልና ደጋፍ ሙከራ የሌለው ተግባር ነው።

“ኤክስፐርቶችና የቀበሌ ባለሙያዎች የቅርብ ክትትልና ድጋፍ ያደርጉልናል ። በየጊዜው ማሳችንን ውስጥ በመዝለቅ ስለ ማዳበሪያ አጨማመር ተባይና በሽታን እንዴት እንደምንለይና እንደምንከላከል በተግባር ያሳዩናል። ያሰተምሩናል ። እኛም በተግባር ስለምናየውና በማሳ ላይ ስለምንማር ወደ ተግባር ለመቀየር አንችገርም” ።

ጭስ ብርሃኔ ዉበት (አርሶ አደር፤ የጨረቃ ቀበሌ ፤ ደንበጫ ወረዳ፤ ምዕራብ ጎጃም ፤ ዞን አማራ ክልል)

2. የመጨረሻ ዳሰሳ ጥናት

አራት (4) ደረጃዎች	ዋና ዋና ተግባራት (Activities)
1. ግቡን እና ዓላማውን ለአርሶ አደርና ለአጋር አካላት ማስተዋወቅ	- የትውውቅ ፕሮግራም ማካሄድ
2. የአርሶአደሮችን ግንዛቤ ማሳደግ	- አሳታፊ መሰረታዊ መረጃ የዳሰሳ ጥናት - የገበያ ጥናት
3. የአርሶአደሮችን ውሳኔ ሰጫነት አቅም ማሳደግ	- የሰብል መምረጥ - የሚያጋጥሙ ችግሮችን ልዩታ ፣ የሰብል አመራረት የጊዜ ሰሌዳ ማዘጋጀትና ማለማመድ - (እንደ አስፈላጊነቱ) የባለድርሻ አካላት መድረክ ማዘጋጀት
4. የአርሶአደሩን እውቀትና ክህሎት ማሳደግ	- በገበሬ ማሳ ላይ ስልጠና መስጠት - የስርዓተ ጾታ ስልጠና በመስጠት ግንዛቤ ማሳደግ - (እንደ አስፈላጊነቱ) የልምድ ልውውጥ እና ጉብኝት ማካሄድ - የመስክ ቀን/ የልምድ ልውውጥ ጉብኝት
የክትትልና ግምገማ (አሳታፊ የመጨረሻ ውጤት ዳሰሳ ጥናት ማካሄድን ያካትታል)	

አዚህ ጋር ነን

2.1. መግቢያ

የመጨረሻ ዳሰሳ ጥናት ውጤት ፈጻሚ አካላትን በምክር አግልግሎት (ኤክስቴንሽን) ተግባራት የአፈጻጸም ደረጃ መረጃ ማለትም በሰብል ምርት፣ የተሻሻሉ የሰብል አመራረትና የግብይት አሰራር ተግባራዊ ማድረግና በገቢ አመለካኞች የመጣው ለውጥ በተመለከተ ጠቋሚ መረጃዎች ለመሰብሰብ ይረዳል። በዚህ የክትትል ተግባር፣ አርሶ አደሮችና የኤክስቴንሽን ባለሙያዎች ያላቸውን ዕውቀት ይለካሉ። እንዲሁም ሙያዊ/ ቴክኒካዊ ክፍተት በመለየት ምን ዓይነት ድጋፍ እንደሚያስፈልጋቸው ለማወቅ ወሳኝ ሚና አለው።

2.2. ዓላማዎች

- አርሶ አደሮች በሆርቲካላቸር ሰብሎች ልማት የመተግበር አቅም፣ የግብይት ሂደታቸውን ፣ የወጪና ገቢያቸውን አፈጻጸም ላይ ያለውን ልዩነት በማወዳደር የተገኘውን የተጣራ ገቢያቸው ላይ የመጣውን ለውጥ ለማወቅ ያስችላል።
- ይህ ጥናት የሚከናወነው መሰረታዊ መረጃ (መነሻ ጥናት) በተካሄደበት መጠይቅ/ ፎርም መሰረት ሆኖ በሁለቱም ጥናቶች የተገኙ ውጤቶችን በማነጻጸር በአርሶ አደር ቡድኖች ዘንድ የመጣውን ለውጥ ለማወቅ ይቻላል።

2.3. የክትትልና የመጨረሻ ዳሰሳ ጥናት አተገባበር

2.3.1. ተሳታፊዎች

- አዘጋጅ/ፈጻሚ አካል ፡- የወረዳ ባለሙያና የልማት ሰራተኞች
- ክትትልና ድጋፍ ፡- ፌደራል፣ ክልል፣ የዞን ኤክስፐርቶች
- ተሳታፊዎች ፡- የተጠቃሚ አርሶ አደሮች አባላት

2.3.2. የሚወስደው ጊዜ

አንድ(1) ቀን ለአንድ ቡድን

2.3.3. ቦታ

በተሳታፊ አርሶ አደሮች አቅራቢያ የሚገኝ አማካይ ቦታ መሆን አለበት። ዛፍ ጥላ ስር ወይም በገበሬዎች ማሰልጠኛ ማዕከል (FTC) መሆን ይችላል።

2.4. ወቅታዊ ክትትል/ የመጨረሻ ዳሰሳ ለማከናወን የሚያስፈልግ በጀት ለማዘጋጀት የሚረዳ ፍሎና ቅጽ

የክፍያ ዓይነት	የቀን ብዛት	የሰው ብዛት
የወሎ አበል (ለወረዳ ኤክስፐርቶች)	1	2
የወሎ አበል (ለፌዴራል፣ ለክልል፣ ለዞን ኤክስፐርቶችና ሹፌሮች)	1	TBD**
ለትራንስፖርት/ ነዳጅ ወጪ	1	TBD**
ለቁሳቁስ (ፍሊፕ ቻርት፣ ማርከር፣ ክሊፕቦርድ)	1	1
ለቁሳቁስ (ለቅጽ ቅጽ ማባዛትና እስክርቢቶ)	1	45

*ከላይ የተዘረዘሩትን ቁጥሮች ግምታዊ ማሳያ ስለሆኑ አስፈጻሚ አካላት የእያንዳንዱ ወረዳ ተጨባጭ ነባራዊ ሁኔታ ግምት ውስጥ በማስገባት በትግበራ ጊዜ ማስተካከል ይችላሉ።

**TBD:- እንደሁኔታው የሚወሰን

2.5. የመጨረሻ ግምገማ ጥናት እንዴት እንደሚዘጋጅ

- የወረዳ ባለሙያዎች የጥናት ቀንና ቦታ ከልማት ሰራተኞችና ከተጠቃሚ አርሶ አደሮች ጋር በመመካከር ያመቻቻሉ፤
- የቀበሌና ወረዳ ባለሙያዎች በተሳታፊ አርሶ አደሮች ዘንድ የሚካሄደውን ቅኝት/ጉብኝት ያስተባብራሉ፤
- የወረዳ ባለሙያዎች በመጠይቁ ላይ የራሳቸውን አስተያየት አክለውና በበቂ ቁጥር ኮፒዎች በማባዛት ዝግጁ ያደርጋሉ።

2.6. የመጨረሻ ዳሰሳ ጥናት እንዴት እንደሚተገበር

- የወረዳ ኤክስፐርቶችና የቀበሌ ባለሙያዎች መረጃ መሰብሰቢያ ቅጾችን ለአርሶ አደሮች በማንበብ በቂ ግንዛቤ እንዲኖራቸው የማድረግ ስራ ይሰራሉ
- ለዳሰሳ ጥናቱ ትግበራ አመቺ የሆነ ቀን መወሰን (ዝርዝር አሰራርን በተመለከተ ገጽ33. ደረጃ2. አሳታፊ መነሻ ጥናት ይመልከቱ) ፡

የትግበራ ፍንጭ: የመጨረሻ ዳሰሳ ጥናት ለምን አሰፈለገ?
 ይህን ጥናት ማካሄድ የወረዳ ባለሙያዎችና የቀበሌ ልማት ሰራተኞች በተጠቃሚ አርሶ አደሮች ዘንድ የዕውቀት፣ ክህሎትና ገቢ አመለካኞችን፣ የተገኘው መሻሻል ደረጃ ለማወቅ ያስችላል። ተጠቃሚ አርሶ አደሮች ደግሞ የአሁኑ ሁኔታ ከበፊቱ ሁኔታቸው ጋር በማነጻጸር ያገኙት መሻሻል ለማወቅ ያስችላቸዋል ።

2.7. በቀጣይ መሰራት ያለባቸው ተግባራት

የዞን ወረዳ ባለሙያዎች በኤክስፐርት ምክር አገልግሎቱ በዓመቱ መጨረሻ ዳሰሳ ጥናት የተሰበሰበውን መረጃ /የጥናቱ ውጤት ትንተና በመስራት ለዞን አመራር ቡድን ያጋራሉ። በተመሳሳይ መልኩ ከልማት ሰራተኞች ጋር በመመካከር ለተጠቃሚ አርሶ አደሮች ግብረ-መልስ ይሰጣሉ።

2.8. ፎቶግራፍ



የሸፕ ፕሮጀክት የመሰረታዊ መረጃ/ መነሻ ዳሰሳ ጥናት ሲካሄድ

ተያያዥ ሰነዶችና ቅጾች ዝርዝር

ሁሉም ቁሳቁሶች ከሚከተለው URL (ጃይካ ድህረ ገጽ) ሊወርዱ ይችላሉ።

<https://www.jica.go.jp/project/english/ethiopia/010/materials/index.html>

ምዕራፍ 2: የ“ኢትዮ-ጅፕ” ፕሮጀክት የትግበራ ሂደት መመሪያ

2-1: የዝግጅት ሂደት

ሰነድ ቁጥር	የሰነዱ ርዕስ	የሰነዱ ዓይነት
ቅድመ ዝግጅት 1: የማስተዋወቅ የምክክር መድረክና የፕሮጀክቱ የአሰራር ዘይቤ ማስረጃ		
1.1.1	የኢትዮ-ጅፕ ዓላማ ለአርሶ አደር የማስተዋወቅ መድረክ _	ፕረዘንቴሽን
1.1.2	የፕሮጀክቱና አጋር አካላት ተግባርና ኃላፊነት	ፕረዘንቴሽን
1.1.3	የኢትዮ-ጅፕ ፕሮጀክት ተግባራት የአፈጻጸም ሪፖርት	ፕረዘንቴሽን
1.1.3.1	የፕሮጀክት አሰራር ዝርዝር መግለጫ	ፕረዘንቴሽን
1.1.3.2	የፕሮጀክት/የመነሻ ዕቅድ _ ቅጽ	ፕረዘንቴሽን
1.1.3.3	ሀንድአውት_ የመነሻ ዕቅድ/ፕሮጀክት _ ሰነድ	ሀንድአውት
1.1.4	የአርሶ አደሮች መምረጫ መስፈርት	ፕረዘንቴሽን
1.1.5.	መረጃ በተመለከተ የተወሰነ የአጻጻፍ ዳሰሳ (brainstorming)	ፕረዘንቴሽን
ቅድመ ዝግጅት 2. የፕሮጀክት ወረዳዎች መረጃ		
1.2.1.	የመስክ ግምገማ ሰነድ	ሀንድ አውት
ቅድመ ዝግጅት 3: የሽፕ የአሰልጣኞች ስልጠና የምክክር መድረክ/ዎርክ-ሽፕ ሂደት (SHEP ToT)		
1.3.1	ሰለ ኢትዮ-ጅፕ ፕሮጀክት መግቢያ	ፕረዘንቴሽን
1.3.2	ሥርዓተ-ጾታ: ሥርዓተ-ጾታ ለምን?	ፕረዘንቴሽን
1.3.3	የሥርዓተ-ጾታ ትንተና	ፕረዘንቴሽን
1.3.4	የማስተዋወቅ የምክክር መድረክ	ፕረዘንቴሽን
1.3.5	መነሻ ጥናት (Baseline_Survey)	ፕረዘንቴሽን
1.3.6	የገበያጥናት፣ሰብአዊ መረጃና የሰብአዊ አመራረት መርሃ ግብር ዝግጅት	ፕረዘንቴሽን
1.3.7	የገበያ ትስስር ፎረም	ፕረዘንቴሽን
1.3.8	የስራ ድርሻና ሀላፊነት	ፕረዘንቴሽን
1.3.9	የተሳታፊዎች የመምረጫ መስፈርት	ፕረዘንቴሽን
1.3.10.1	በፕሮጀክቱ መነሻና መዳረሻ ጥናት_ለ24 ጥያቄዎች (ጥ_24)	ቅጽ
1.3.10.2	የሰብአዊ መረጃ ቅጽ	ቅጽ
1.3.11.1	ምሳሌ:-የሰብአዊ መረጃ ቅጽ	ቅጽ
1.3.12.1	የገበያ ጥናት ቅፅ	ቅጽ
1.3.12.2	ምሳሌ:-የገበያ ጥናት	ቅጽ
ቅድመ-ደረጃ 4: ተጠቃሚ አርሶ አደሮች ማህበራት/ቡድን መምረጥ		
1.4.1.	የቡድን መምረጫ መስፈርት	ቅጽ

2-2: የአርሶ አደሮች ስልጠና

ሰነድ ቁጥር	የሰነዱ ርዕስ	የሰነዱ ዓይነት
ደረጃ 1: የአርሶ አደር ተወካዮች የግንዛቤ ማስጨበጫ ፕሮግራም ማዘጋጀት ከመስኖ ማህበራት ለተመረጡ ተወካይ አርሶ አደሮች		
ደረጃ 2. አሳታፊ መነሻ የዳሰሳ ጥናት		
2.2.1	በፕሮጀክቱ መነሻ_እና-መጨረሻ/መዳረሻ ጥናት-ጂ 24	ቅጽ
2.2.2	በፕሮጀክቱ መሰረታዊ/ መነሻ_እና_ መጨረሻ_ ጥናት_ ጥ_CP እና IA	ቅጽ
ደረጃ 3: የገበያ ጥናት		
2.3.1	ቅጽ:-_ የገበያ ጥናት	ቅጽ
2.3.2	ምሳሌ:-_ የገበያ ጥናት	ቅጽ
2.3.3	የገበያ ጥናት_ ቅጽ_ኤክስል	ቅጽ
ደረጃ 4: የሚመረጡ ሰብአዊ መረጃ		
2.4.1	ቅጽ:-_ የሰብአዊ መረጃ ቅጽ	ቅጽ
2.4.2	ምሳሌ:-_ የሰብአዊ መረጃ ቅጽ	ቅጽ

2.4.3	ቅጽ:-_የሰብል መረጣ ቅጽ_ኤክስል	ቅጽ
ደረጃ 5: የገበያ ትስስር መድረክ		
2.5.1	ለገበያ ትስስር ድረም የሚቀርብ ስለ ኢትዮ-ሼፕ ምልክታ	ፕረዘንቴሽን
ደረጃ 6: ኢትዮ-ሼፕ ቴክኒካዊ የአሰልጣኞች ስልጠና (ቴ.አ.ስ)		
2.6.1	የስልጠናው ዓላማዎች	ፕረዘንቴሽን
2.6.2	መግቢያ	ፕረዘንቴሽን
2.6.3	አሆሰአ እና ድምአቴ (ጂ- 24)	ፕረዘንቴሽን
2.6.4	የቦካሺ ዝግጅት	ፕረዘንቴሽን
2.6.5	ተባይና-በሽታ መቆጣጠር	ፕረዘንቴሽን
2.6.6	የሰብል_ማምረቻ-የጊዜ-ሰሌዳ	ፕረዘንቴሽን
2.6.7	የድርጊት_መርሃ-ግብር አዘገጃጀት	ፕረዘንቴሽን
ደረጃ 7: አሳታፊ የችግሮች ትንተና፣ የሰብል ጊዜ ሰሌዳ እና የበጀት ዝግጅት አስራር		
2.7.1	የሰብል_ማምረቻ-የጊዜ-ሰሌዳ - በእንግሊዝኛ	ቅጽ
2.7.2	የሰብል_ማምረቻ-የጊዜ-ሰሌዳ - በአማርኛ	ቅጽ
2.7.3	የሰብል_ማምረቻ-የጊዜ-ሰሌዳ - በኦሮምኛ	ቅጽ
ደረጃ 8: በገበሬ ማሳ ላይ ስልጠና		
2.8.1	ካሚሺባይ የስልጠና ሰነድ:- በእንግሊዝኛ	ፒ.ዲ.ኤፍ
2.8.2	ካሚሺባይ የስልጠና ሰነድ:- በአማርኛ	ፒ.ዲ.ኤፍ
2.8.3	ካሚሺባይ የስልጠና ሰነድ:- በኦሮምኛ	ፒ.ዲ.ኤፍ
2.8.4	ፅሑፍ-በእንግሊዝኛ	ፒ.ዲ.ኤፍ
2.8.5	ፅሑፍ-በአማርኛ	ፒ.ዲ.ኤፍ
2.8.6	ፅሑፍ-በኦሮምኛ	ፒ.ዲ.ኤፍ
ደረጃ 9: የሥርዓተ-ጾታ ግንዛቤ ለማሳደግ የተዘጋጀ የስልጠና ማንዋል		
2.9.1	የስልጠና ማንዋል: የሥዓተ-ጾታ ግንዛቤ ለማሳደግ የተዘጋጀ - በእንግሊዝኛ	ፒ.ዲ.ኤፍ
2.9.2	የስልጠና ማንዋል: የሥዓተ-ጾታ ግንዛቤ ለማሳደግ የተዘጋጀ - በአማርኛ	ፒ.ዲ.ኤፍ
2.9.3	የስልጠና ማንዋል: የሥዓተ-ጾታ ግንዛቤ ለማሳደግ የተዘጋጀ - በኦሮምኛ	ፒ.ዲ.ኤፍ
ደረጃ 10: የልምድ ልውውጥ ጉብኝት በማዘጋጀት የአርሶ አደሮችን የመማር ፍላጎት ማነሳሳት		
2.10.1	ቅድመ ድህረ የመስክ ዝግጅት	ቅጽ
2.10.2	የማጣሪ ሺትና አካላዊ ልኬት	ቅጽ
2.10.3	ናሙና ፕሮግራም_እና_በጀት	ቅጽ

ምዕራፍ 3: ክትትልና ግምገማ

1. መደበኛ ክትትል

ሰነድ ቁጥር	የሰነድ ርዕስ	ዓይነት
3.1.1	የሪፖርት ማቅረቢያ ቅፅ	ቅጽ
3.1.2	ምሳሌ:-_የሪፖርት ማቅረቢያ_ቅጽ	ቅጽ
3.1.3	የተዘጋጀ ናሙና ሪፖርት	ቅጽ

2. የፕሮጀክት የመጨረሻ ግምገማ ጥናት/ Endline survey

ሰነድ ቁጥር	የሰነድ ርዕስ	ዓይነት
3.2	የፕሮጀክት መጨረሻ ጥናት_ቅጽ	ቅጽ

3. የኢትዮ-ሼፕ (SHEP) የተግባር እውቀት መመዘኛ መጠይቅ/ ቴስት

ሰነድ ቁጥር	የሰነድ ርዕስ	ዓይነት
3.3	የኢትዮ-ሼፕ (SHEP) የተግባር እውቀት መመዘኛ መጠይቅ	ቅጽ



Japan International
Cooperation Agency